PROFILO LONGITUDINALE IN ASSE TRACCIAMENTO MURO (CIGLIO DX PROGETTO)

Scala 1:200

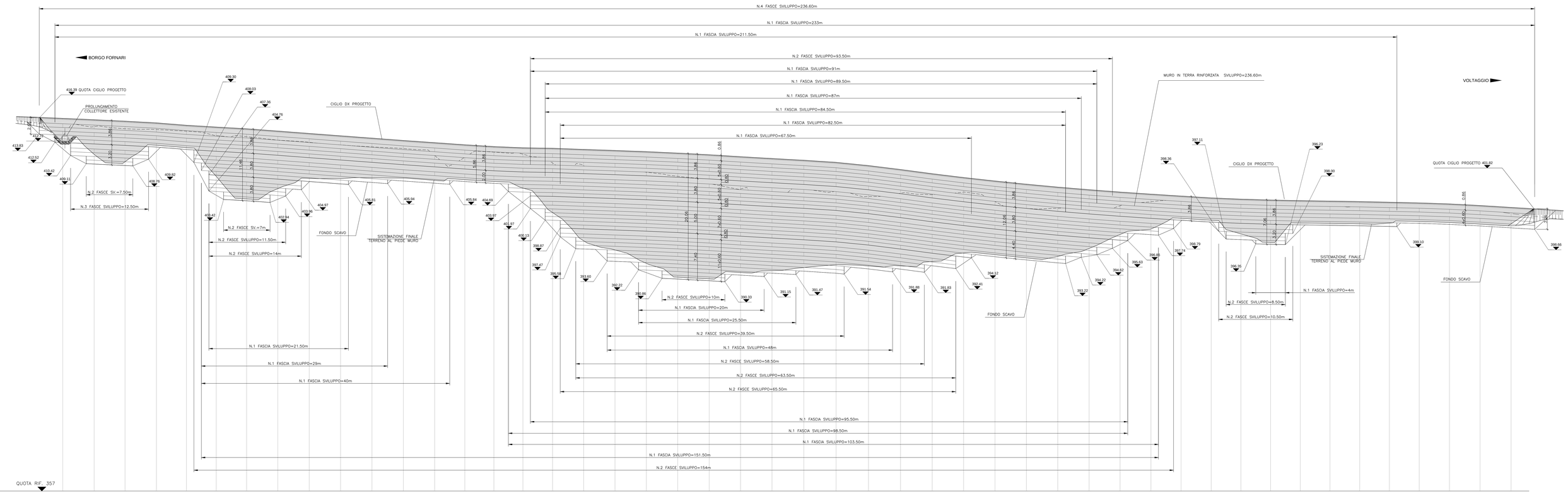

SEZIONI	DISTANZE PARZIALI	QUOTE CIGLIO PROGETTO	QUOTE TERRENO
1		416.23	413.49
2	5.00	416.02	415.02
3	4.92	415.78	414.68
4	5.01	415.51	414.55
5	4.78	415.13	414.28
6	4.75	414.85	413.58
7	4.83	414.57	413.42
8	4.97	414.21	412.86
9	5.00	413.83	412.52
10	5.00	413.46	412.10
11	5.00	413.08	411.79
12	5.00	412.71	411.51
13	4.99	412.37	410.41
14	4.80	412.03	410.15
15	4.63	411.74	410.95
16	4.62	411.55	410.62
17	4.73	411.47	409.22
18	4.95	411.29	408.76
19	5.00	411.12	408.07
20	5.00	410.93	407.75
21	5.00	410.71	407.11
22	5.00	410.44	406.09
23	5.00	410.13	405.09
24	5.01	409.84	404.30
25	5.07	409.56	405.14
26	5.14	409.23	404.74
27	5.17	408.72	403.87
28	5.11	408.09	404.40
29	5.04	407.42	404.18
30	5.00	406.82	404.59
31	5.00	406.26	403.08
32	5.00	405.75	401.98
33	5.00	405.29	402.02
34	5.00	404.90	402.02
35	4.93	404.50	402.42
36	4.92	404.17	403.06
37	4.79	403.87	403.36
38	4.80	403.57	403.32
39	4.73	403.38	403.28
40	4.73	403.24	403.09
41	4.73	403.14	402.81
42	4.73	403.06	402.52
43	4.73	402.99	402.29
44	4.73	402.88	402.32
45	4.75	402.78	402.35
46	4.81	402.62	402.02
47	4.88	402.36	401.72
48	4.94	402.06	401.18

PARTICOLARE MEZZO TUBO DN400

1:50

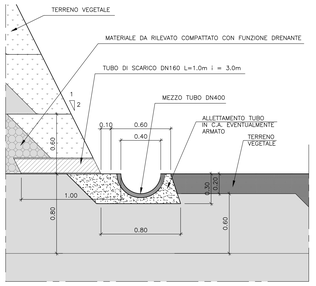

NOTA BENE

- LA COMPATTAZIONE DEL RILEVATO DOVRA' ESSERE VERIFICATA PREVIA ESECUZIONE DI PROVE DI CARICO SU PIASTRA DA 300mm.
  LE PROVE DOVRANNO ESSERE ESEGUITE IN RAGIONE DI N.3 PROVE OGNI DUE STRATI DI POSA DEL RILEVATO (H=120cm) ED UBICATE AD UNA DISTANZA DAL CIGLIO LATO VALLE DEL RILEVATO NON INFERIORE AD UN TERZO DELLA LUNGHEZZA DI PROGETTO DEI RINFORZI ALLA QUOTA DI PROVA.
  LA COMPATTAZIONE DOVRA' ESSERE TALE DA GARANTIRE UN VALORE DEL MODULO NON INFERIORE A 40MPa (PRIMO CICLO TRA 150 E 250 MPa) ED UN RAPPORTO TRA MODULO CALCOLATO AL SECONDO CICLO E MODULO CALCOLATO AL PRIMO CICLO NON SUPERIORE A 2.5

- CARATTERISTICHE DI PROGETTO DEI RINFORZI DA DEFINIRSI A CURA DEL FORNITORE

PARTICOLARE RINFORZO SUPERFICIALE

1:50

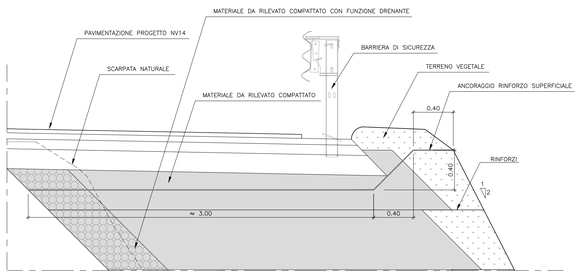

SEZIONE TRASVERSALE TIPOLOGICA

Scala 1:100

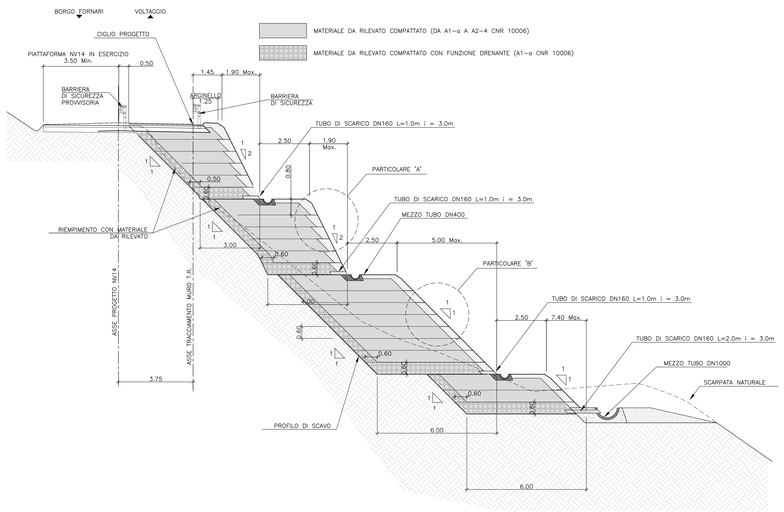

PARTICOLARE 'A'

NON IN SCALA

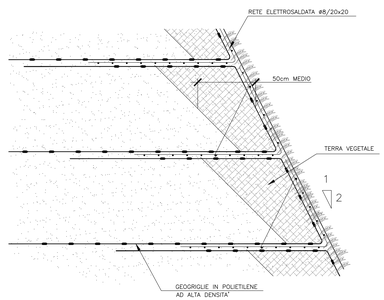

PARTICOLARE 'B'

NON IN SCALA

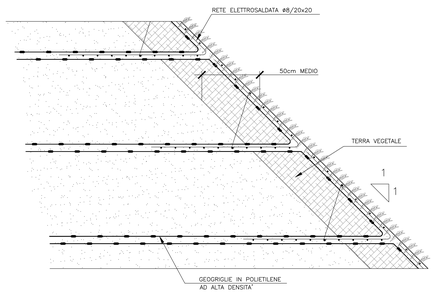

NOTA BENE

GLI SVILUPPI DELLE FASCE SONO ARROTONDATI AL MEZZO METRO

PER LA POSA DELLE STESSE FARE RIFERIMENTO AI DATI DI TRACCIAMENTO

COMMITTENTE:

RFI RETE FERROVIARIA ITALIANA
GRUPPO FERROVIE DELLO STATO ITALIANE

ALTA SORVEGLIANZA:

ITALFERR
GRUPPO FERROVIE DELLO STATO ITALIANE

GENERAL CONTRACTOR:

COCIV Consorzio Collegamenti Integrati Veloci

INFRASTRUTTURE FERROVIARIE STRATEGICHE DEFINITE DALLA LEGGE OBIETTIVO N.443/01

TRATTA A.V./A.C. TERZO VALICO DEI GIOVI
PROGETTO ESECUTIVO

S.P.163 della Castagnola - Frana Carbonasca
Muro in terra rinforzata MR01
Profilo longitudinale e sezioni tipo

GENERAL CONTRACTOR	DIRETTORE LAVORI	SCALA:
Consorzio Cociv, Ing. E. Pagani		VARIE

COMMESSA	LOTTO	FASE	ENTE	TIPO DOC.	OPERA/DISCIPLINA	PROGR.	REV.
IG51	01	E	CV	AZ	NV1405	010	A

PROGETTAZIONE

Rev.	Descrizione emissione	Redatto	Data	Verificato	Data	Progettista responsabile	Data	IL PROGETTISTA
A00	Prima emissione	A. Maffeis	05/11/2014	P. Romani	06/11/2014	A. Palomba	07/11/2014	Dott. Ing. Antonio Palomba Ordine Ingegneri Prov. TO n. 6272 R
A01	Revisione Cartiglio	A. Maffeis	27/07/2015	P. Romani	27/07/2015	A. Vonzanella	28/07/2015	

n. Elab.

Nome File: IG51-01-E-CV-AZ-NV14-05-010-A00.

CUP: F81H92000000008

Scala di plot: 1: 1.1000