






Fig. 6

Planimetria interventi previsti

LEGENDA

-  FASCIA BOSCATÀ SU RILEVATO
-  FASCIA BOSCATÀ
-  FASCIA AD ARBUSTI
-  SUPERFICIE DI REALIZZAZIONE FUTURA CENTRALE
-  SEZIONI TIPO

SCALA 1:1.000

