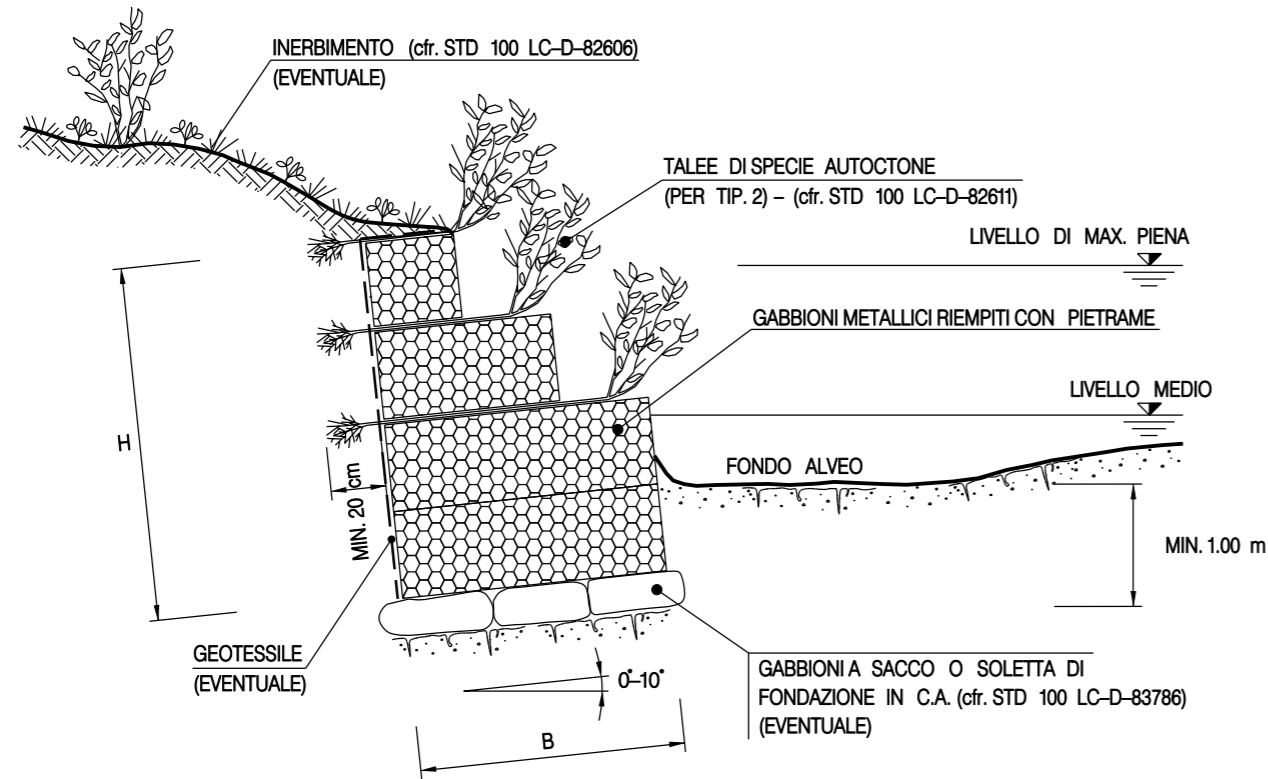
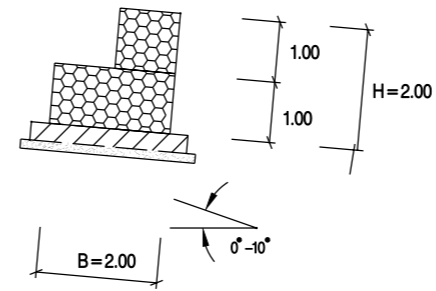


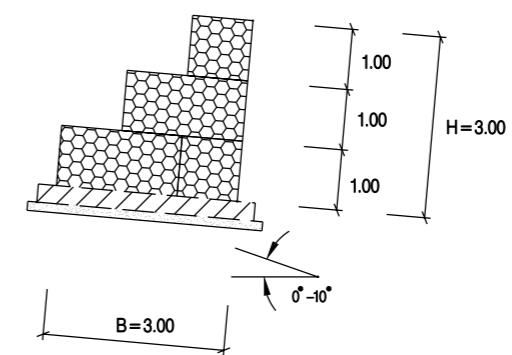
SCHEMI DIMENSIONALI



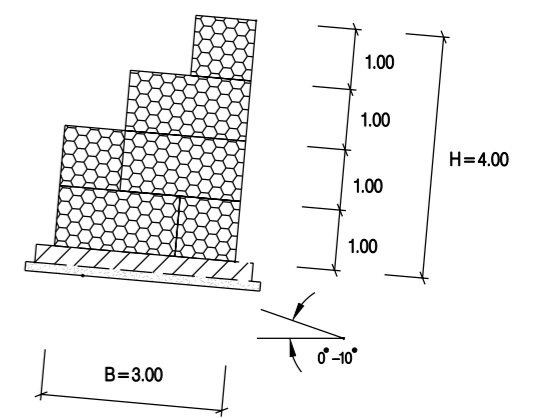
SEZIONE A



SEZIONE B



SEZIONE C



TIPOLOGIA	
1	Senza messa a dimora di talee
2	Con messa a dimora di talee

SEZIONE	B (m)	H (m)
A	2.00	2.00
B	3.00	3.00
C	3.00	4.00

Le caratteristiche geometriche e dimensionali riportate in tabella sono da considerarsi orientative e verranno definite in appositi elaborati di progetto.

0	FEBBR. '08	EMISSIONE	GUIDOTTI	CASATI	RICCI
Rev.	DATA	DESCRIZIONE	ELABORATO	VERIFICATO	APPROVATO
		PROGETTISTA	COMMESSA	UNITA' N.	
			668010	000	
METANODOTTO: MELILLI - BRONTE			DIS. N.		
DN 1200 (48") P=75 bar			LC-D-83463		
RICOSTITUZIONE SPONDALE CON GABBIONI			REVISIONE	0	
			FG.	DI	
			SCALA		