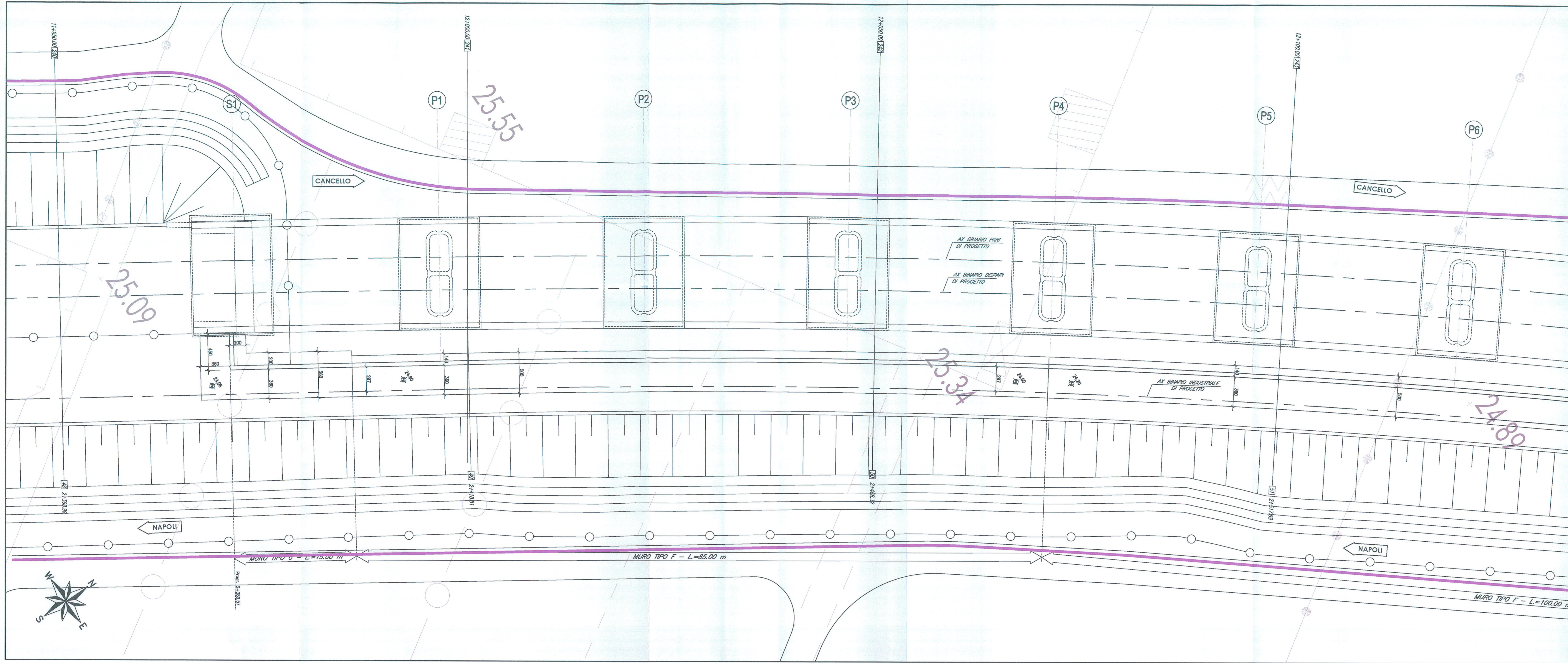





PIANTA 1 di 2 - Scala 1:200



PROFILO LONGITUDINALE 1 di 2 - Scala 1:200



COMMITTENTE:  **RFI**
RETE FERROVIARIA ITALIANA
GRUPPO FERROVIE DELLO STATO ITALIANO

PROGETTAZIONE:  **ITALFERR**
GRUPPO FERROVIE DELLO STATO ITALIANO

U.O. PRODUZIONE SUD - ISOLE

PROGETTO DEFINITIVO

ITINERARIO NAPOLI - BARI
VARIANTE LINEA CANCELLO - NAPOLI
RI - RILEVATI FERROVIARI

MURO DI SOSTEGNO IN SX BINARIO INDUSTRIALE
TRA LE PROGR. 2+389.57 e 2+589.35
Pianta e profilo longitudinale - tav. 1 di 2

SCALA: 1:200

COMMESSA	LOTTO	FASE	ENTE	TIPO DOC.	OPERAZIONE	DISCIPLINA	PROGR.	REV.
IF0E	00	D	78	L9	R10420	001	A	

Rev.	Descrizione	Redatto	Data	Verificato	Data	Approvato	Data	Autenticabile Data
A	Emissione per C.S.S.	M. Mancuso	20070215	G. Calabrese	20070215	F. Fusco	20070215	20070215

File: IF0E00078LR0420001A.DWG n. Elab.: X 