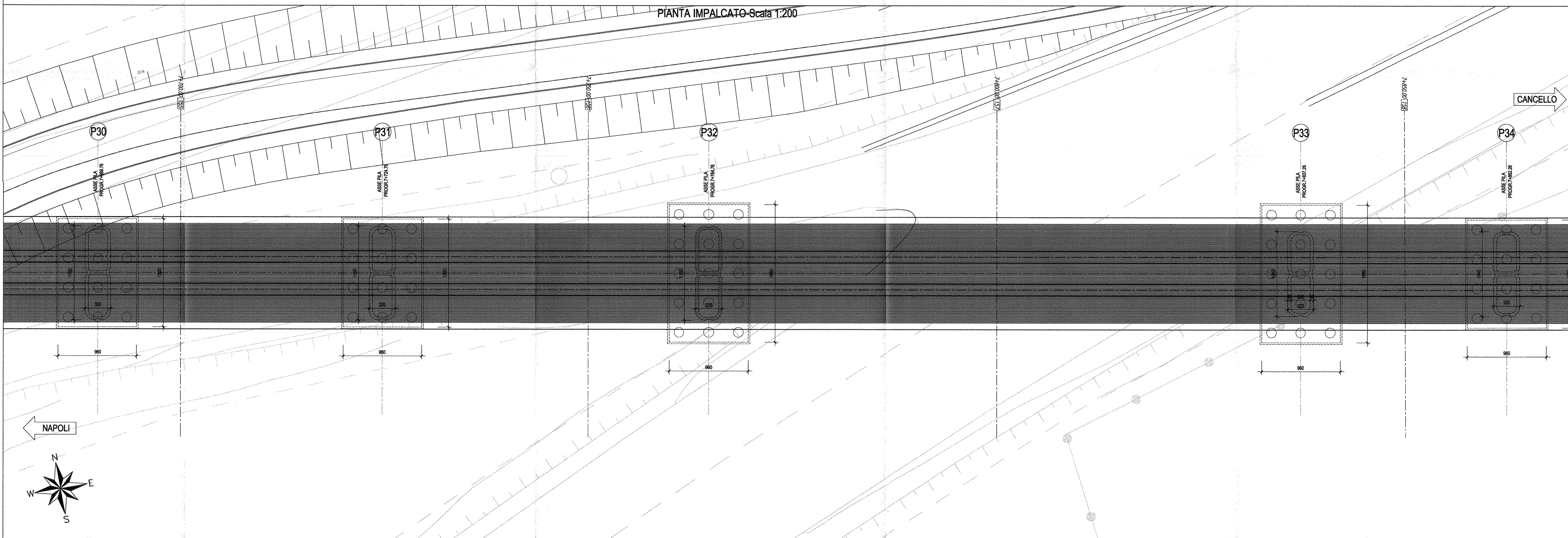
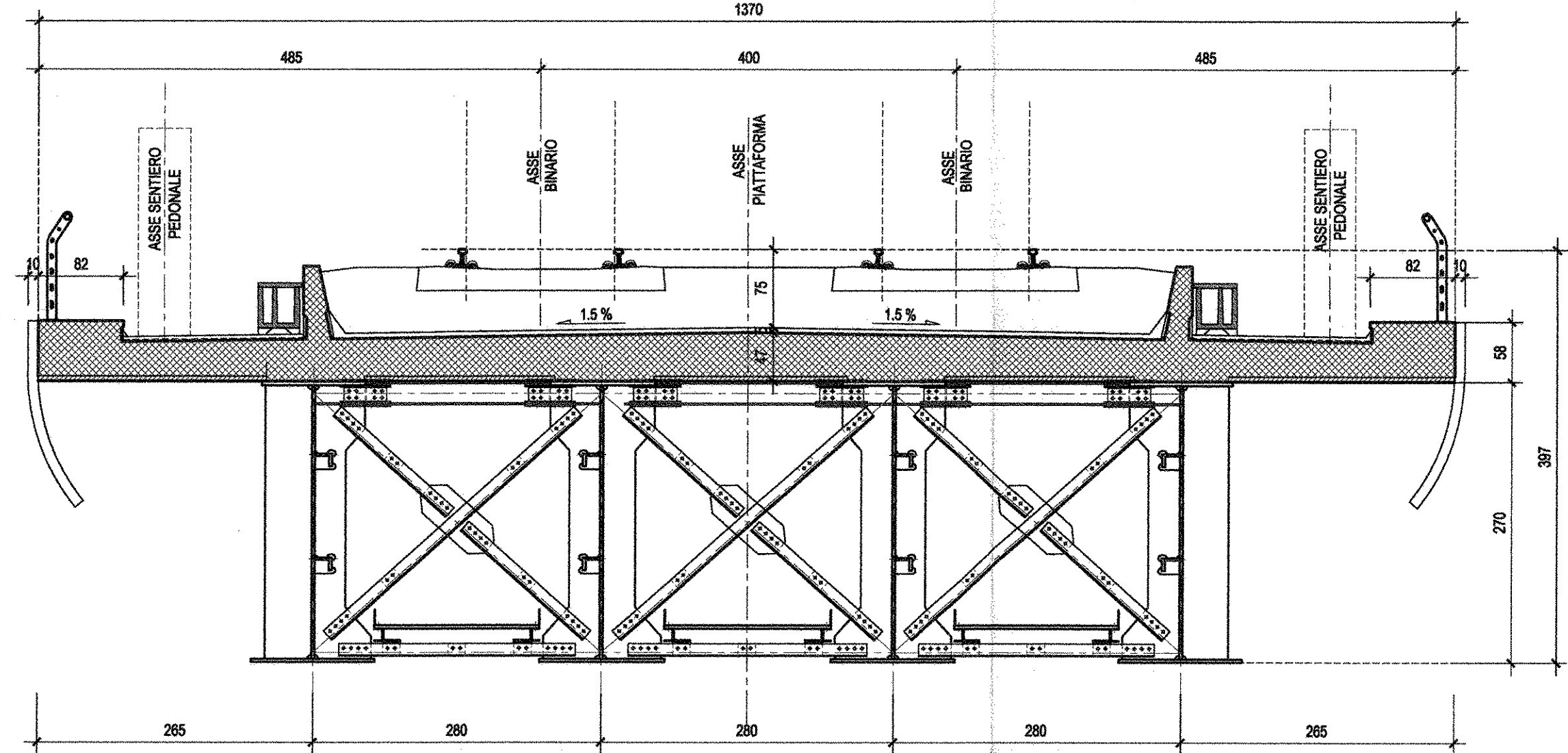


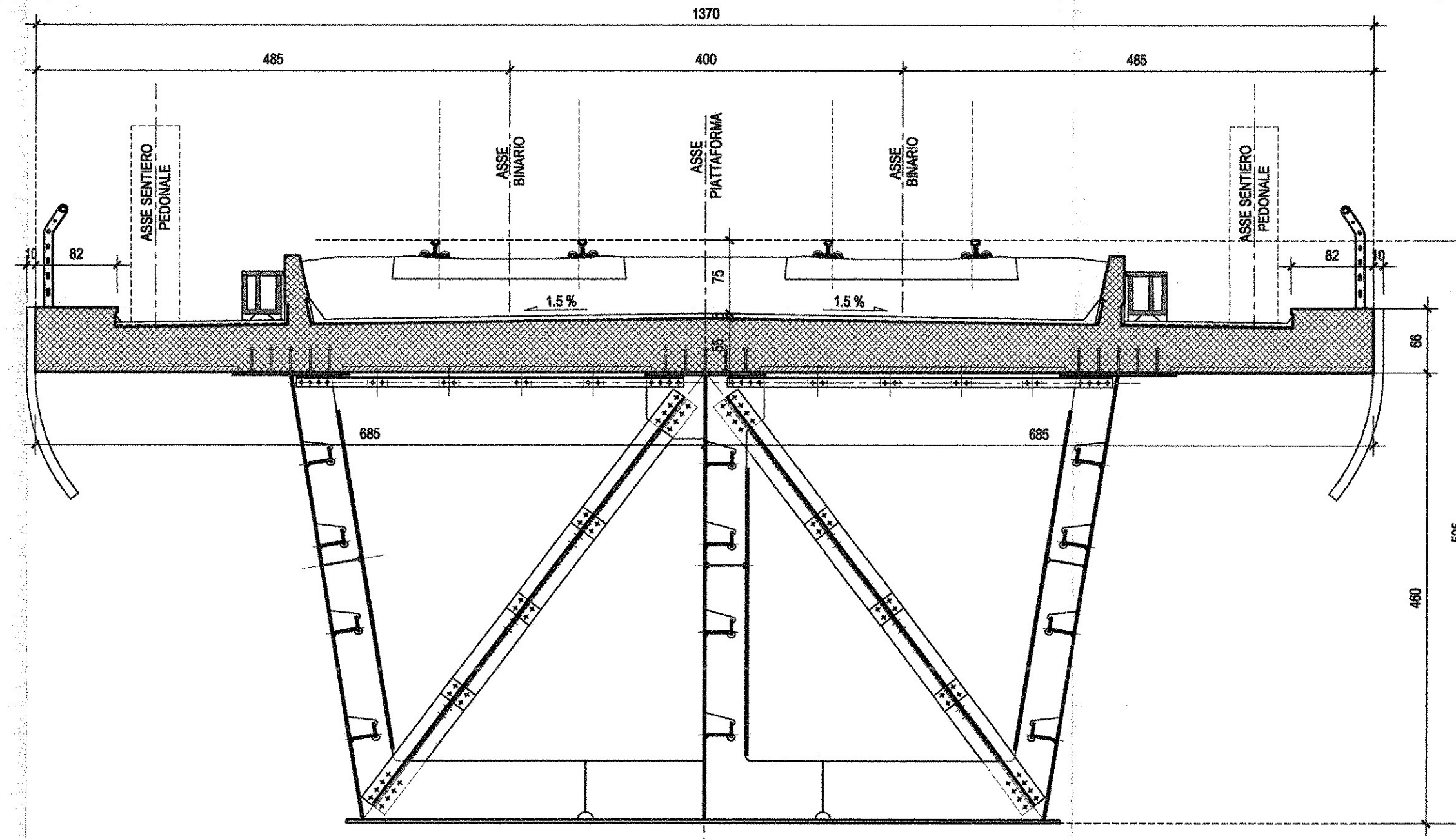
PIANTA IMPALCATO-Scala 1:200



SEZIONE TIPO IN CAMPATA-Scala 1:50
(CAMPATA IN ACCIAIO PILE P28-P29 E P30-P32)



SEZIONE TIPO IN CAMPATA-Scala 1:50
(CAMPATA IN ACCIAIO PILE P32-P33)



COMMITTENTE:
RFI
RILE FERROVIARIA ITALIANA
GRUPPO FERROVIE DELLO STATO ITALIANI

PROGETTAZIONE:
ITALFERR
GRUPPO FERROVIE DELLO STATO ITALIANI

U.O. STRUTTURE
PROGETTO DEFINITIVO
ITINERARIO NAPOLI - BARI
VARIANTE LINEA CANCELLO - NAPOLI
VI01 - VIADOTTO DAL Km. 6+650 al Km. 8+486.82
Strutture
Pianta impalcato, prospetto e sezioni trasversali dell'opera (tav. 7 di 11)

SCALA:
1:200

COMMESSA	LOTTO	FASE	ENTE	TIPO DOC.	OPERAV/DISCIPLINA	PROGR.	REV.
IF0E	00	D	09	A9	VI0100	018	A

Rev.	Descrizione	Redatto	Data	Verificato	Data	Approvato	Data	Autorizzato Data
A	Esame per C.E.S.	M. Pirelli	Luglio 2010	F. Biondi	Luglio 2010	[Signature]	Luglio 2010	A. Sgrilli Luglio 2010