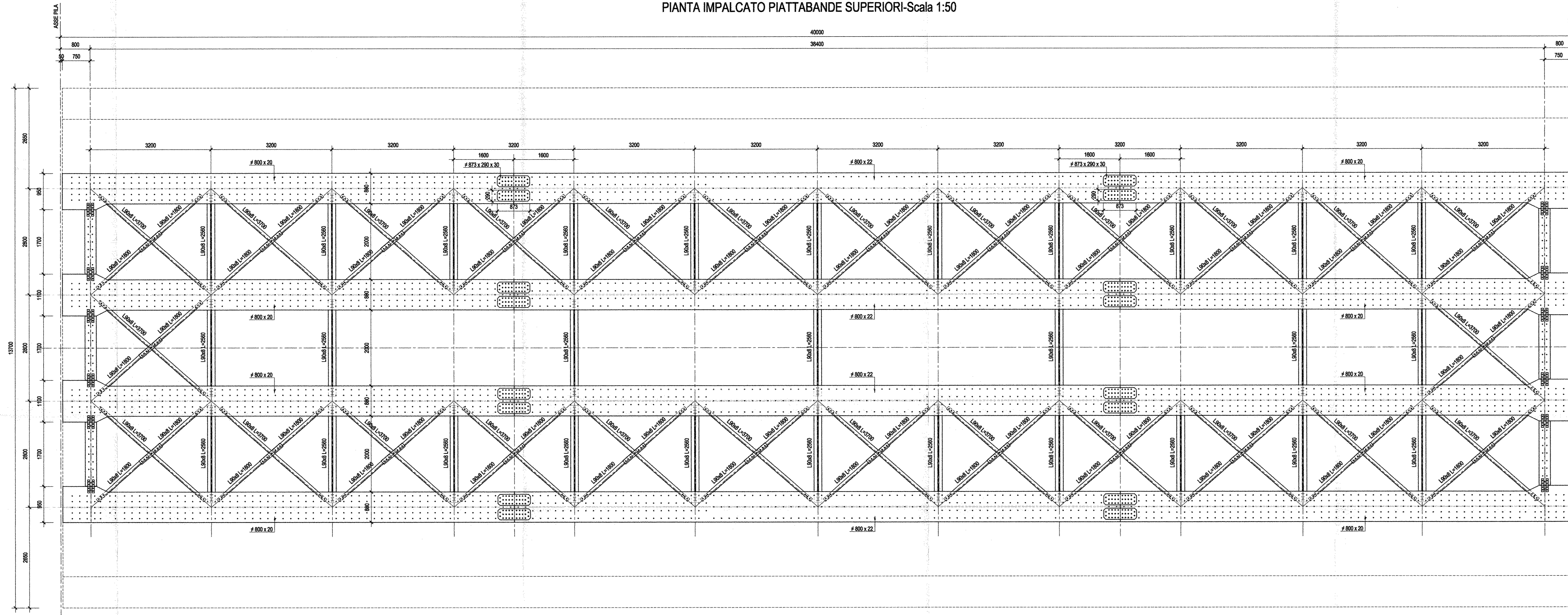
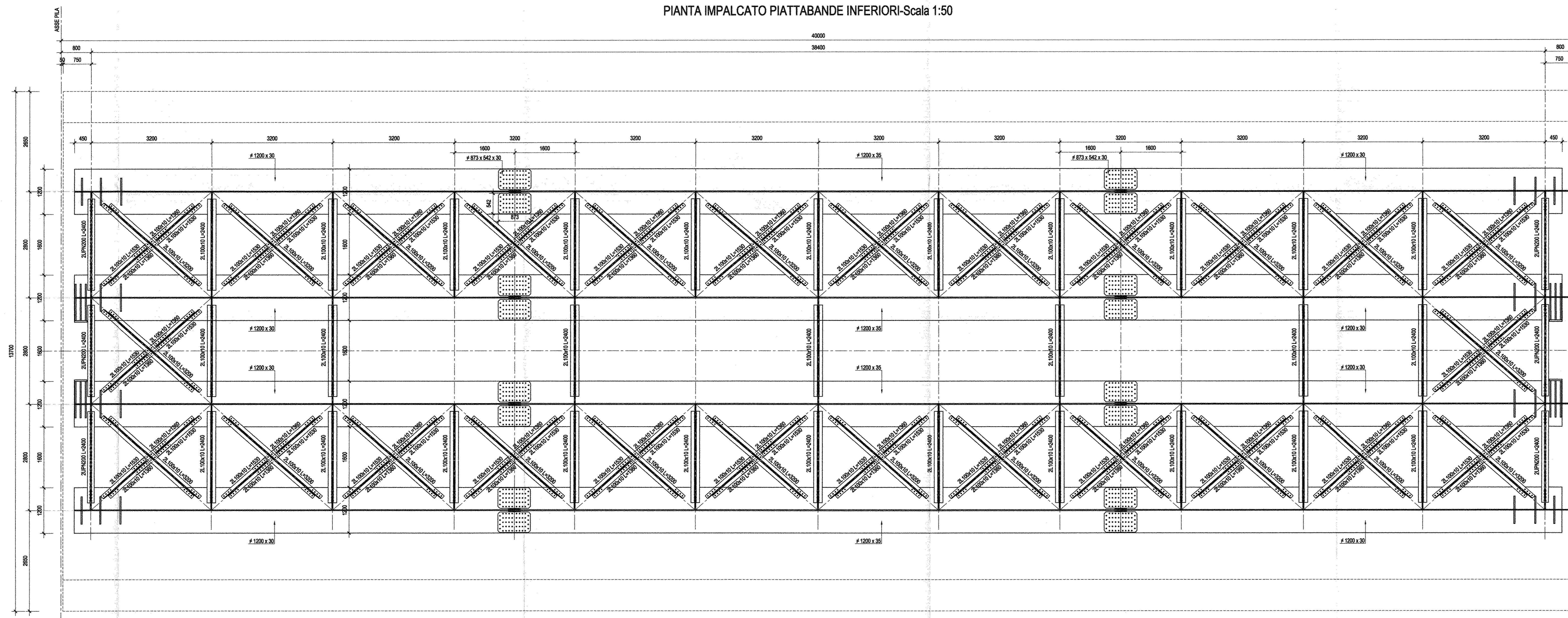


PIANTA IMPALCATO PIATTABANDE SUPERIORI-Scala 1:50




PIANTA IMPALCATO PIATTABANDE INFERIORI-Scala 1:50



NOTA: PER LE CARATTERISTICHE DEI MATERIALI E PER LE INCIDENZE SI RIMANDA ALL'ELABORATO SPECIFICO

COMMITTENTE:

RFI
 RETE FERROVIARIA ITALIANA
 GRUPPO FERROVIE DELLO STATO ITALIANE

PROGETTAZIONE:

ITALFERR
 WWW.FERROVIEDELLOSTATO.IT/ITALFERR

U.O. STRUTTURE
PROGETTO DEFINITIVO
ITINERARIO NAPOLI - BARI
VARIANTE LINEA CANCELLO - NAPOLI
VI01 - VIADOTTO DAL Km. 6+650 al Km. 8+486.82
 Ponte con impalcati acciaio cls da 40 m
 Carpenteria impalcato lav 1 di 3

SCALA:
 1:50

COMMESSA LOTTO FASE ENTE TIPO DOC. OPERA/DISCIPLINA PROGR. REV.

IF0E 00 D 09 BZ VI0107 005 A

Rev.	Descrizione	Redatto	Data	Verificato	Data	Approvato	Data	Autorizzato Data
A	Elaborato per C.D.S.	M. Perini	1 luglio 2015	F. Perini	1 luglio 2015	G. Perini	1 luglio 2015	A. Perini 1 luglio 2015