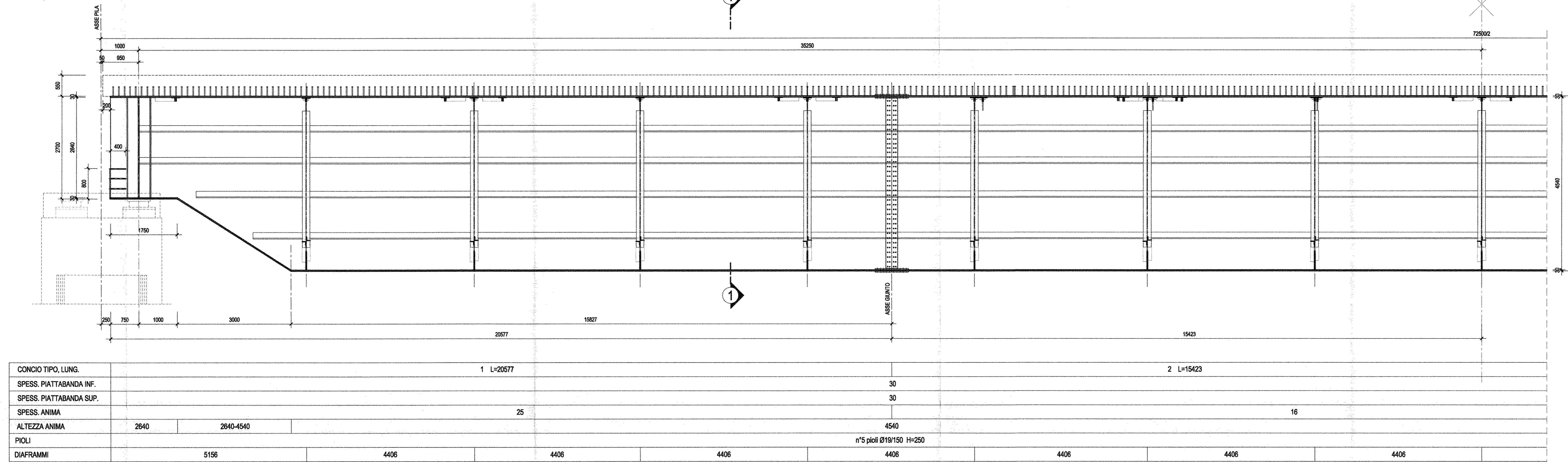
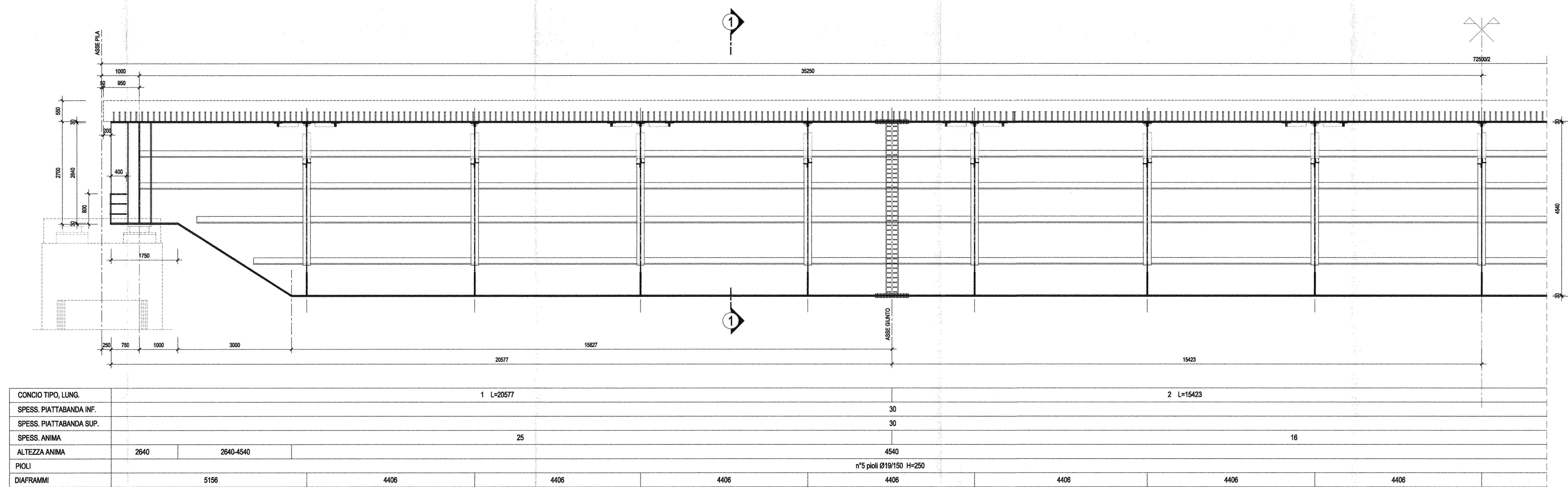


1/2 SEZIONE COSTOLATURA ESTERNA TRAVE-Scala 1:50



1/2 SEZIONE COSTOLATURA CENTRALE TRAVE-Scala 1:50

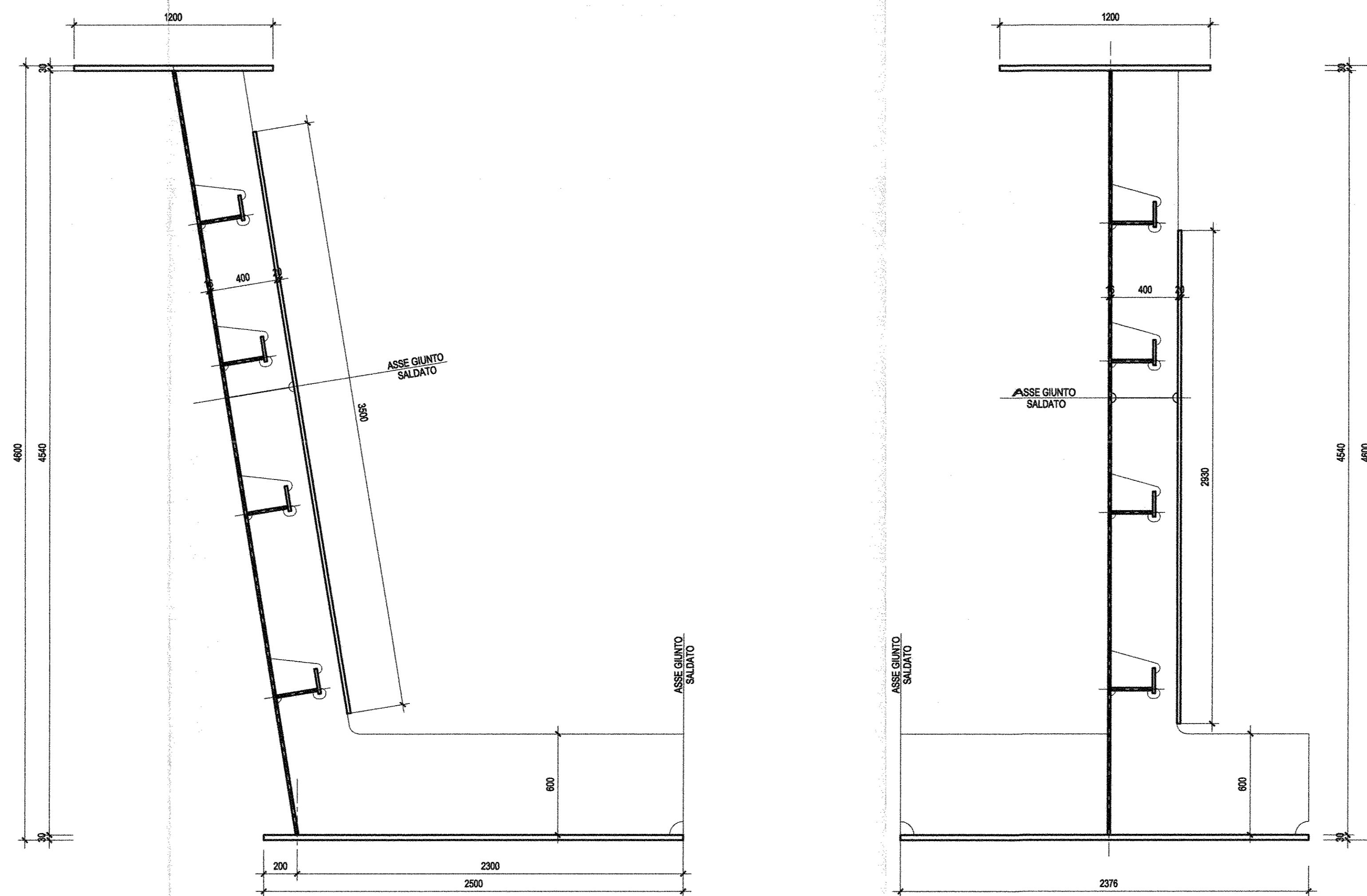


NOTA: PER LE CARATTERISTICHE DEI MATERIALI E PER LE INCIDENZE SI RIMANDA ALL'ELABORATO SPECIFICO

COSTOLATURA ESTERNA TRAVE

SEZIONE 1-1-Scala 1:20

COSTOLATURA CENTRALE TRAVE



COMMITTENTE: **RFI** RETE FERROVIARIA ITALIANA GRUPPO FERROVIE DELLO STATO ITALIANE

PROGETTAZIONE: **ITALFERR** GRUPPO FERROVIE DELLO STATO ITALIANE

U.O. STRUTTURE

PROGETTO DEFINITIVO

ITINERARIO NAPOLI - BARI
VARIANTE LINEA CANCELLO - NAPOLI
VI01 - VIADOTTO DAL Km. 6+650 al Km. 8+486.82
Ponte con impalcati acciaio cls da 72.50 m
Carpenteria impalcato tav 1 di 3

SCALA: 1:50

COMMESSA	LOTTO	FASE	ENTE	TIPO DOC.	OPERADISCIPLINA	PROGR.	REV.
IF0E	00	D	09	BZ	VI0107	009	A

Rev.	Descrizione	Redatto	Data	Verificato	Data	Approvato	Data	Autorizzato	Data
A	Esteso per C.D.S.	M. Piretti	14/09/2015	C. Piretti	14/09/2015	C. Piretti	14/09/2015	A. Vissani	14/09/2015

File: IF0E000098ZV0107009A.DWG n. Elab.: X 324