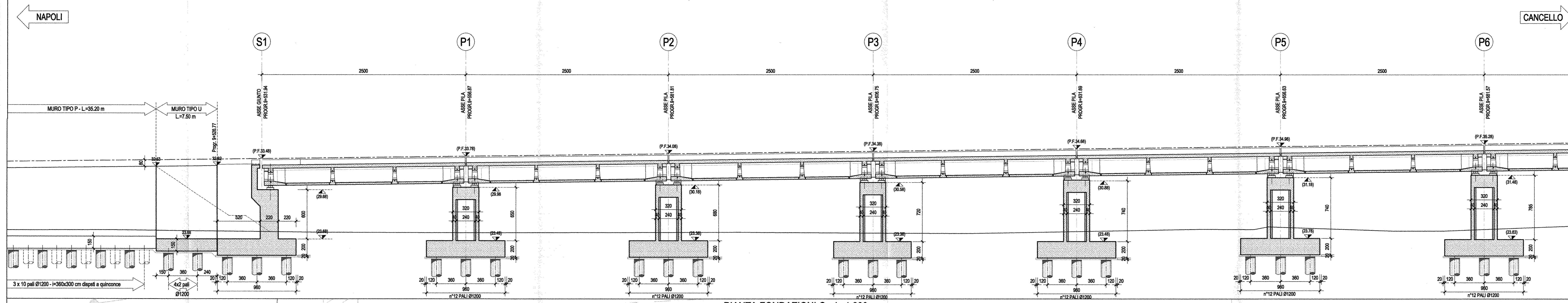
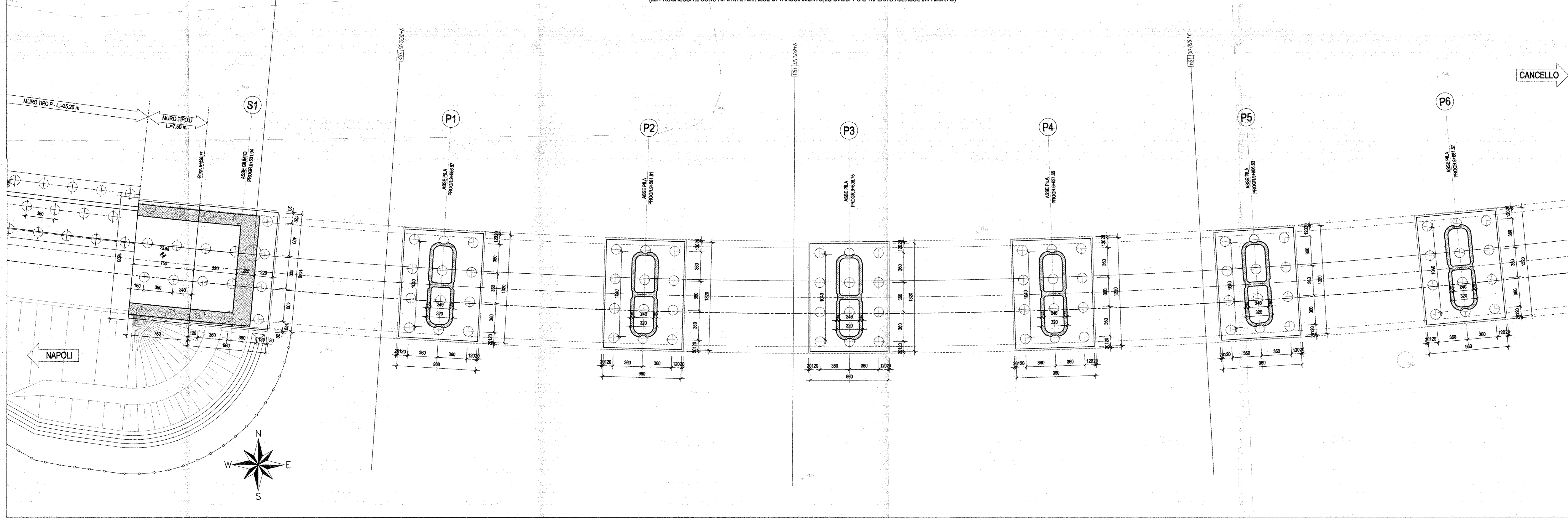


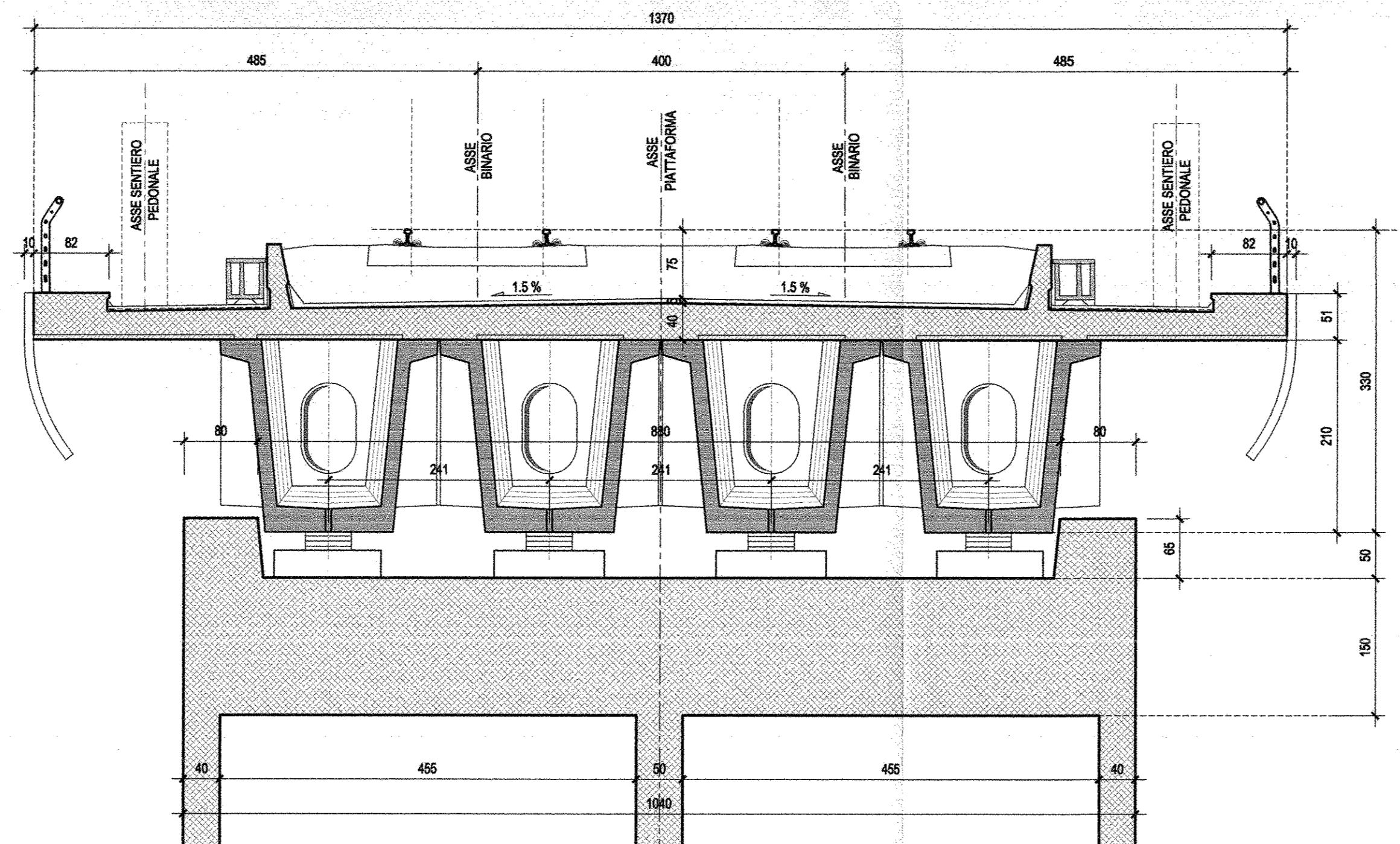
SEZIONE LONGITUDINALE-Scala 1:200
(LE PROGRESSIVE SONO RIFERITE ALL'ASSE DI TRACCIAMENTO, LO SVILUPPO E RIFERITO ALL'ASSE IMPALCATO)



PIANTA FONDAZIONI-Scala 1:200
(LE PROGRESSIVE SONO RIFERITE ALL'ASSE DI TRACCIAMENTO, LO SVILUPPO E RIFERITO ALL'ASSE IMPALCATO)



SEZIONE TIPO IN ASSE APPOGGIO-Scala 1:50



COMMITTENTE:
RFI
R.F.I. FERROVIARIA ITALIANA
GRUPPO FERROVIE DELLO STATO ITALIANE

PROGETTAZIONE:
ITALFERR
GRUPPO FERROVIE DELLO STATO ITALIANE

U.O. STRUTTURE
PROGETTO DEFINITIVO
ITINERARIO NAPOLI - BARI
VARIANTE LINEA CANCELLO - NAPOLI
VI02 - VIADOTTO DAL Km.9+531.94 al Km. 10+374.26
Strutture
Pianta fondazioni, sezione longitudinale e sezioni trasversali (tav. 1 di 7)

SCALA:
1:200

COMMESSA LOTTO FASE ENTE TIPO DOC. OPERA/DISCIPLINA PROG. REV.
I F 0 E 0 0 D 0 9 A 9 V I 0 2 0 0 0 0 1 A

Rev.	Descrizione	Redatto	Data	Verificato	Data	Approvato	Data	Autorizzato	Data
A	Creazione per C.D.B.	M. Pirella	Luglio 2015	[Signature]	Luglio 2015	S. Scavini	Luglio 2015	A. Virucci	Luglio 2015