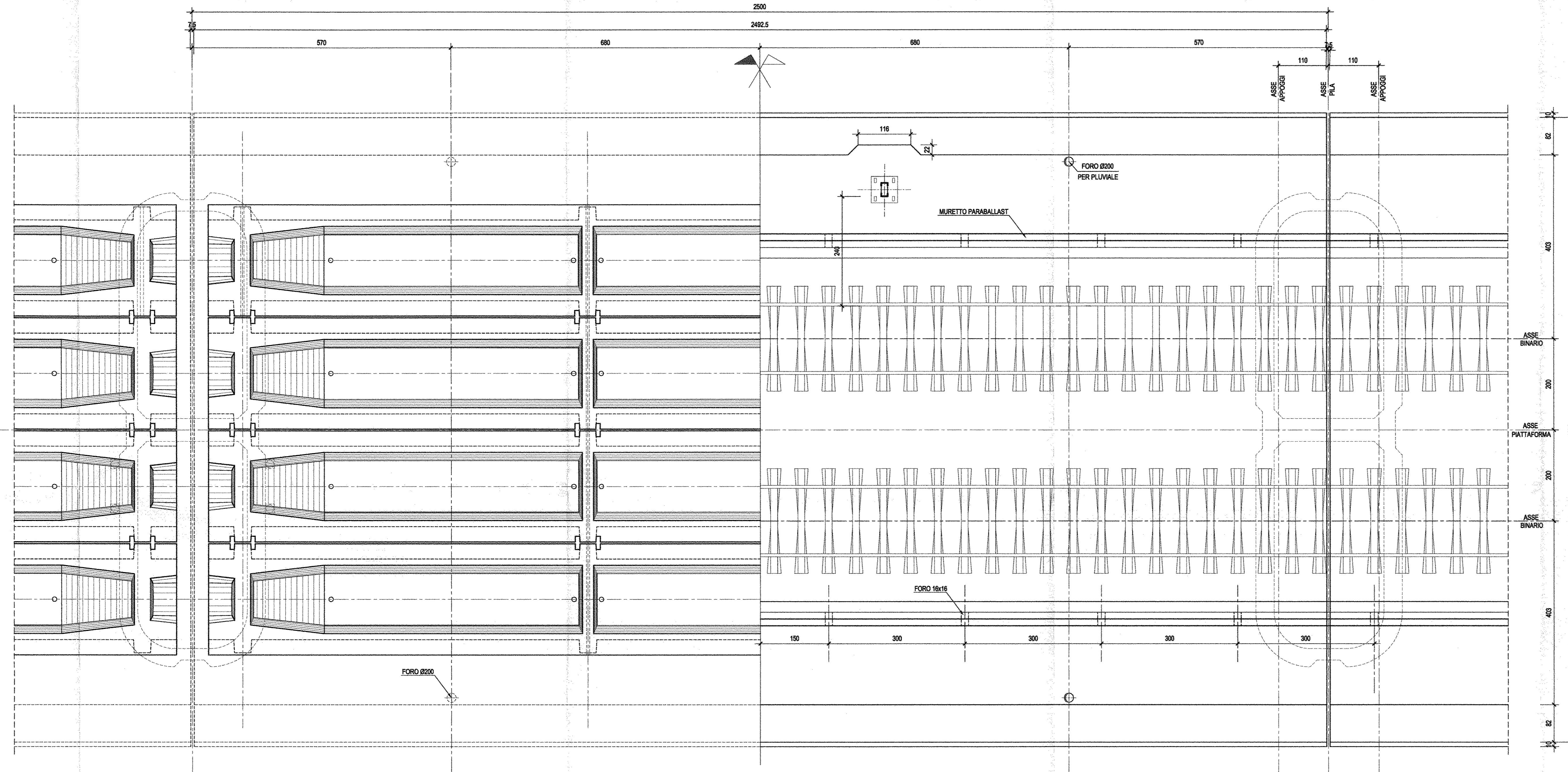


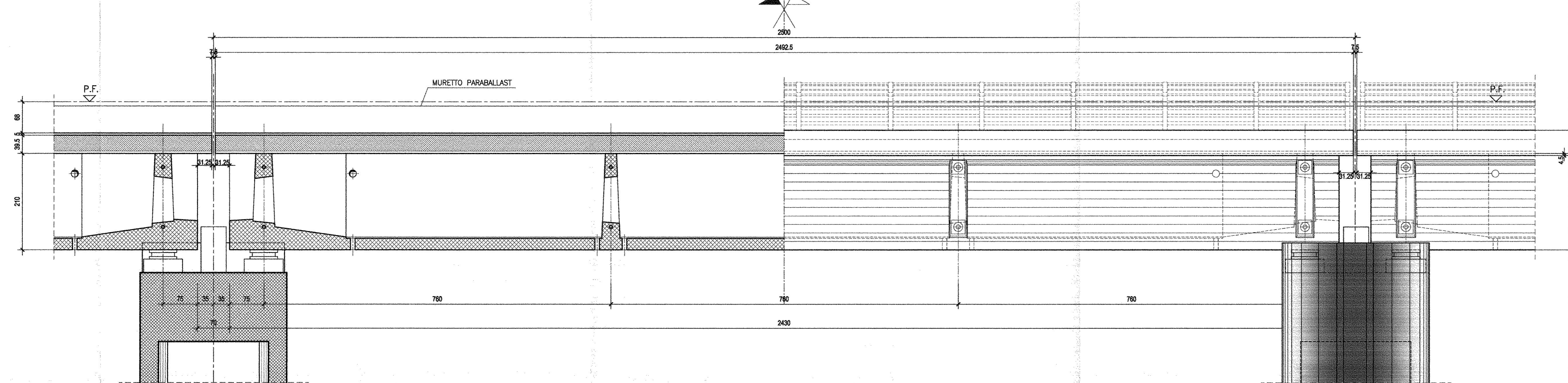
1/2 PIANTA IMPALCATO-Scala 1:50

1/2 PIANTA A Q.SOLETTA-Scala 1:50

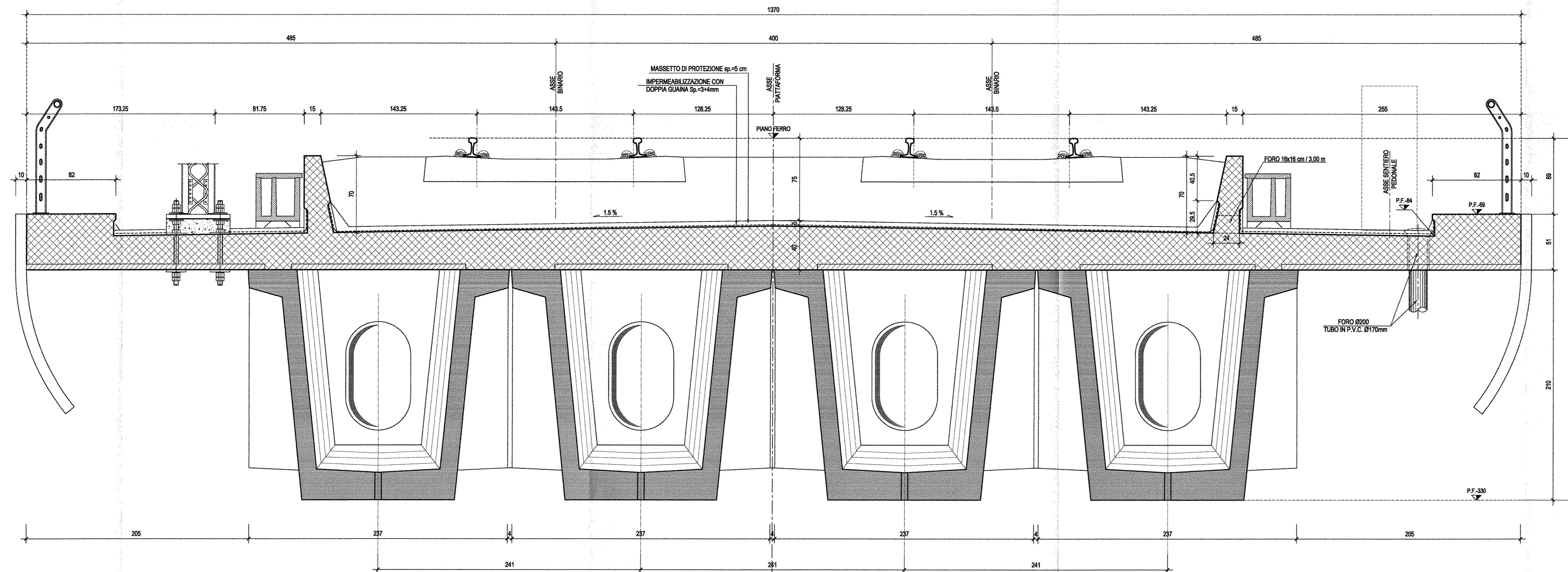


1/2 SEZIONE LONGITUDINALE-Scala 1:50

1/2 PROSPETTO LONGITUDINALE-Scala 1:50



SEZIONE TRASVERSALE-Scala 1:20



NOTA: PER LE CARATTERISTICHE DEI MATERIALI E PER LE INCIDENZE SI RIMANDA ALL'ELABORATO SPECIFICO

COMMITTENTE: **RFI** INFRASTRUTTURE FERROVIARIE ITALIANE
 PROGETTAZIONE: **ITALFERR** GRUPPO FERROVIE DELLO STATO ITALIANO

U.O. STRUTTURE

PROGETTO DEFINITIVO

ITINERARIO NAPOLI - BARI
 VARIANTE LINEA CANCELLO - NAPOLI
 VI02 - VIADOTTO DAL Km.9+531.94 al Km. 10+374.26

Ponte con impalcati in cap da 25 m
 Carpenteria impalcato tav. 1 di 2

SCALA: 1:50-1:20

Rev.	Descrizione	Redatto	Data	Verificato	Data	Approvato	Data	Autorizzato	Data
A	Disegnato per C.D.S.	M. Piretti	1 luglio 2015	[Signature]	1 luglio 2015	[Signature]	1 luglio 2015	A. Vitucci	1 luglio 2015

File: IFOE0000982V0207001A.DWG n. Elab.: X 358