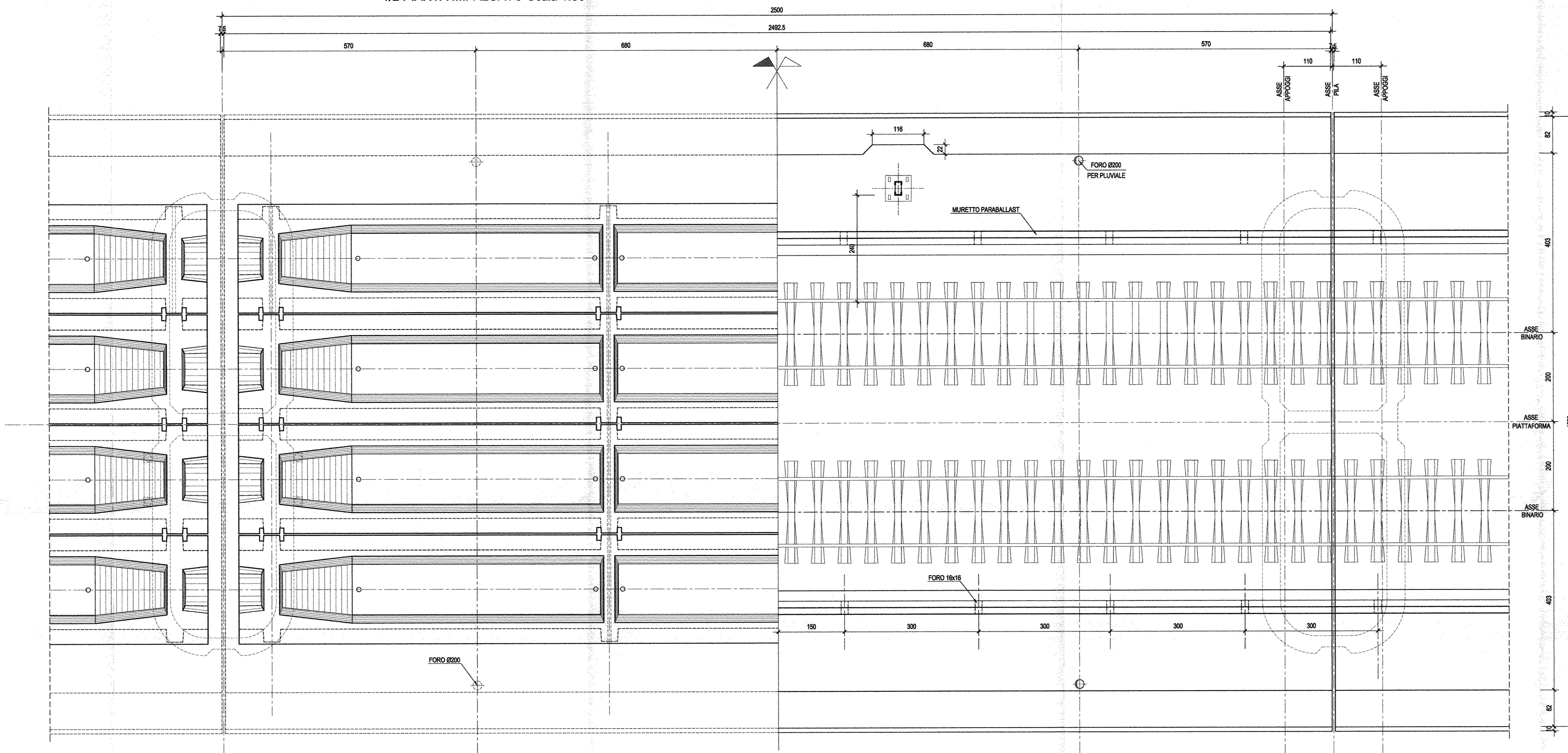


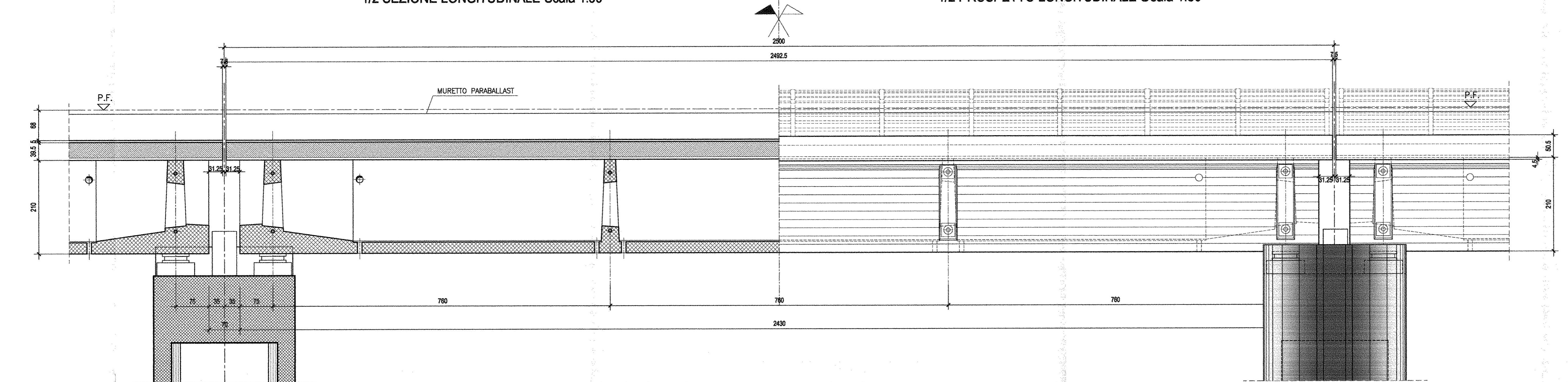
1/2 PIANTA IMPALCATO-Scala 1:50

1/2 PIANTA A Q.SOLETTA-Scala 1:50

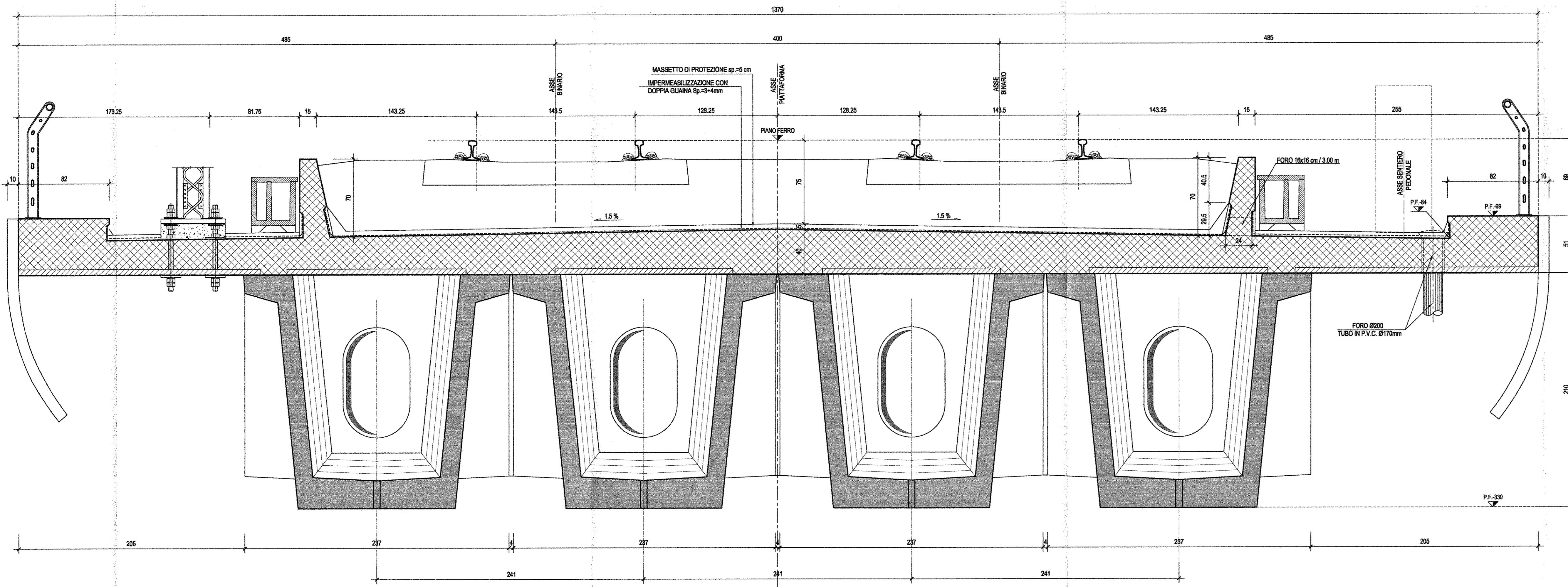


1/2 SEZIONE LONGITUDINALE-Scala 1:50

1/2 PROSPETTO LONGITUDINALE-Scala 1:50



SEZIONE TRASVERSALE-Scala 1:20



NOTA: PER LE CARATTERISTICHE DEI MATERIALI E PER LE INCIDENZE SI RIMANDA ALL'ELABORATO SPECIFICO

COMMITTENTE: **RFI** RETE FERROVIARIA ITALIANA GRUPPO FERROVIE DELLO STATO ITALIANO

PROGETTAZIONE: **ITALFERR** GRUPPO FERROVIE DELLO STATO ITALIANO

**U.O. STRUTTURE**

**PROGETTO DEFINITIVO**

**ITINERARIO NAPOLI - BARI**  
**VARIANTE LINEA CANCELLO - NAPOLI**  
**V03 - VIADOTTO DAL Km. 11+971.51al Km. 12+552.23**  
 Ponte con impalcati in cap da 25 m  
 Carpenteria impalcato tav 1 di 2

SCALA: 1:50-1:20

COMMESSA LOTTO FASE ENTE TIPO DOC. OPERADISCIPLINA PROGR. REV.

IF0E 00 D 09 BZ V10307 001 A

Rev.	Descrizione	Redatto	Data	Verificato	Data	Approvato	Data	Autorizzato	Data
A	Disegnato per C.D.B.	M. Perito	Luglio 2015	[Signature]	Luglio 2015	[Signature]	Luglio 2015	A. Vitucci	Luglio 2015

File: IFOE00D09BZV10307001A.DWG n. Elab: X