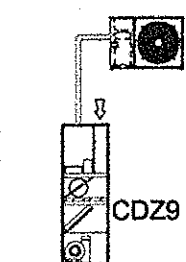


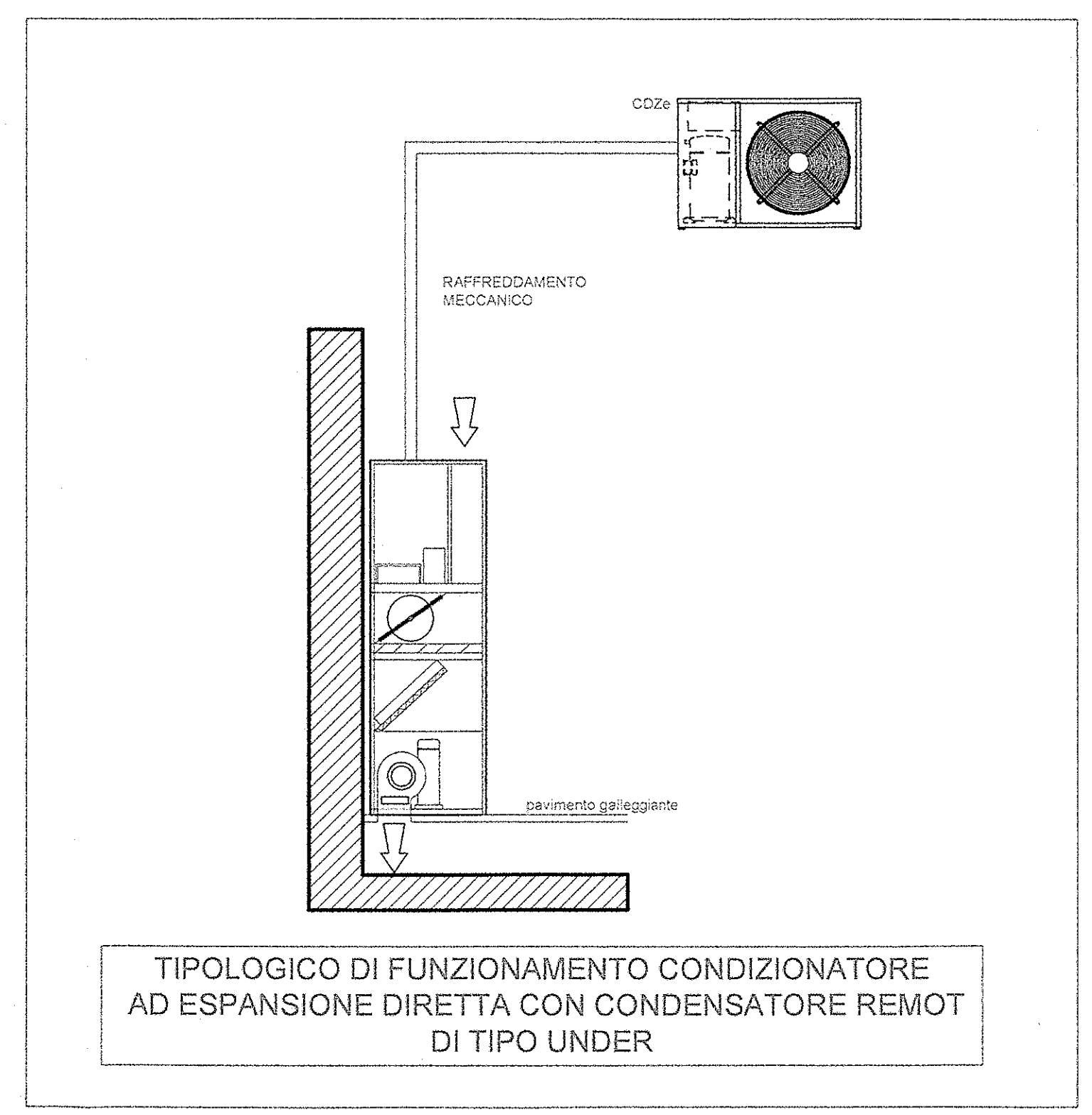
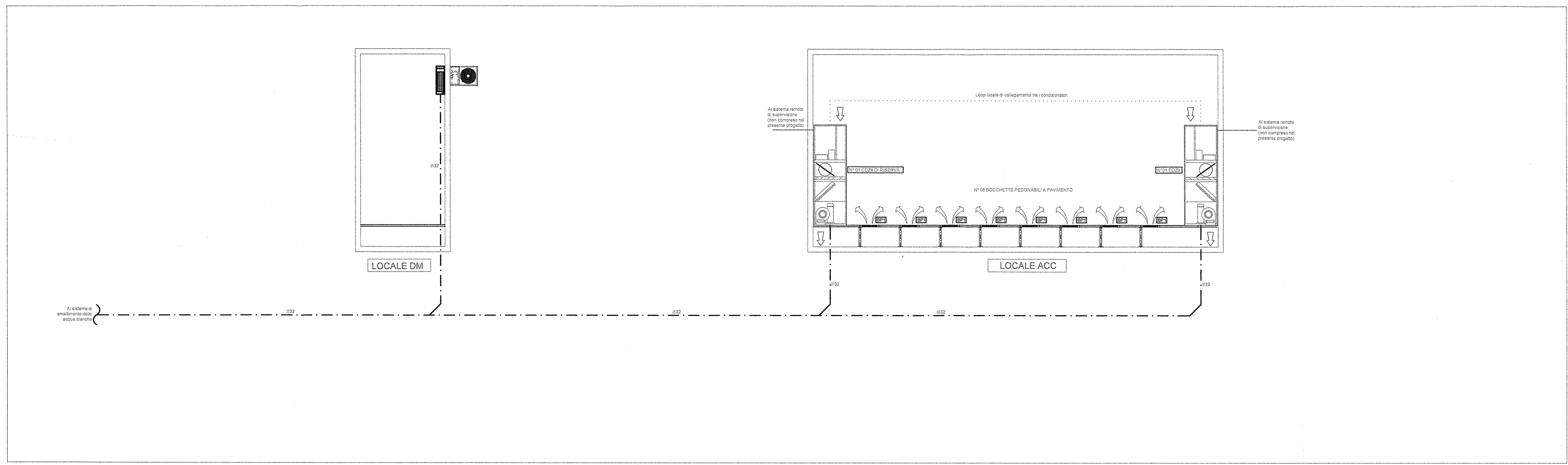


**LEGENDA IMPIANTO HVAC**

|       |  |
|-------|--|
| ---   | TUBAZIONE DI SCAMBIO CONDENSATA IN POLIETILENE - PENDENZA=1% |
| ---   | COLLEGAMENTI ELETTRICI DI REGOLAZIONE (CAVIO FFR)            |
| DI    | INGRESSO DIGITALE  |
| DO    | USCITA DIGITALE  |
| AI    | INGRESSO ANALOGICO   |
| AO    | USCITA ANALOGICA   |
| UP-01 | UNITA' PERIFERICA DI CONTROLLO                               |

-  CONDIZIONATORE AUTONOMO AD ESPANSIONE DIRETTA CON CONDENSATORE REMOTO  
TIPO UNDER  
PORTATA ARIA EVAPORATORE 3300 MCMH  
POTENZA FRIGORIFERA TOTALE 13 KW  
POTENZA ELETTRICA ASSORBITA 5.5 KW  
POTENZA TERMICA TERMICA (CON RISCALDATORE ELETTRICO) 4.5 KW
-  CONDIZIONATORE A POMPA DI CALORE  
POTENZIALITA' NOMINALE 2.7 KW IN RAFFRESCAMENTO E 1.5 KW IN RISCALDAMENTO
-  BOCCHETTA PEDONABILE 400x200



COMMITTENTE:



PROGETTAZIONE:



**DIREZIONE TECNICA**  
**UO IMPIANTISTICA INDUSTRIALE**  
**PROGETTO DEFINITIVO**  
**ITINERARIO NAPOLI - BARI**  
**VARIANTE LINEA CANCELLO - NAPOLI**  
**LOCALI TECNOLOGICI STAZIONE AFRAGOLA**  
**IMPIANTO HVAC LOCALI TECNOLOGICI**  
 Schema funzionale e tipologici di installazione

SCALA: 1:1

| COMMESSA | LOTTO | FASE | ENTE | TIPO DOC. | OPERA/DISCIPLINA | PROGR. | REV. |
|----------|-------|------|------|-----------|------------------|--------|------|
| 1FOE     | 00    | D    | 17   | DX        | FA0609           | 001    | A    |

| Revis. | Descrizione         | Redatto     | Data       | Verificato  | Data       | Approvato   | Data       | Autorizzato | Data       |
|--------|---------------------|-------------|------------|-------------|------------|-------------|------------|-------------|------------|
| A      | Emissione Esecutiva | V. Iannuzzi | 30.06.2015 | [Signature] | 30.06.2015 | [Signature] | 30.06.2015 | A. Fenucci  | 30.06.2015 |

File: IFOE 00 D 17 DX FA0609 001 A.dwg n. Elab. 660