

COMMITTENTE:



PROGETTAZIONE:



DIREZIONE TECNICA
PRODUZIONE SUD - ISOLE

PROGETTO DEFINITIVO

ITINERARIO NAPOLI - BARI
VARIANTE LINEA CANCELLO - NAPOLI

SOTTOPASSO PEDONALE KM 15+315 - SL07
QUADRO ELETTRICO: SCHEMA UNIFILARE E FRONTE QUADRO

SCALA :



COMMESSA LOTTO FASE ENTE TIPO DOC. OPERA/DISCIPLINA PROGR. REV.

IF0E 00 D 78 DX LF2100 001 A

Revis.	Descrizione	Redatto	Data	Verificato	Data	Approvato	Data	Autorizzato	Data
A	Emissione Esecutiva	F. Massari <i>Fabrizio Massari</i>	Luglio 2015	L. Surace <i>Luigi Surace</i>	Luglio 2015	D. Aprea <i>Domenico Aprea</i>	Luglio 2015	Gruppo Ferrovie dello Stato Italiane Progetto SUD - ISOLE Dott. Ing. Dario TIBERTI Ordine Ingegneri di Napoli N° 10876	

File: IF0E00D78DXLF2100001A - QUADRO.dwg

n. Elab.:

Stampato dal Service
di plottaggio ITALFERR S.p.A.
ALBA s.r.l.

829

INDICE

PAG.	DESCRIZIONE	REVISIONE		
		A	B	C
01	Cartiglio	*		
02	Indice, Note Generali	*		
03	Descrizione Impianto, Caratteristiche quadro	*		
04	Legenda Simboli	*		
05	Schema elettrico unifilare	*		
06	Schema elettrico unifilare	*		
07	Schema funzionale	*		
08	Fronte quadro	*		
09	Particolari armadio e basamento	*		

NOTE GENERALI

- 1) Le linee di alimentazione dei carichi avranno sezione costante; le lunghezze indicate rappresentano la distanza tra il quadro e le utenze derivate;
- 2) Le sezioni dei morsetti dovranno essere equivalenti a quelle dei cavi da attestare;
- 3) La portata di ciascun morsetto è pari alla In dell'interruttore corrispondente;
- 4) I collegamenti agli interruttori alimentati con cavi di sezione superiore a 50mm² saranno effettuati direttamente ai loro terminali;
- 5) I collegamenti in cavo tra interruttori e morsetti avranno la sezione minima indicata per i cavi corrispondenti in uscita.

documento con divieto di riproduzione, di consegnarlo o di renderlo comunque noto a ditte concorrenti o a terzi senza nostra autorizzazione.



Redatto:

PROGETTO: SOTTOPASSO PEDONALE KM 15+315
SL07

OPERA: QUADRI ELETTRICI - SCHEMI E FRONTE QUADRO

COMMESSA LOTTOFASE ENTE DOC. OPERA/DISCIPLINA Progr. REV. FOGLIO

IF0E 00 D 78 DX LF2100 001 A 002 DI 009

RIF. QUADRO

SL07

1

2

3

4

5

6

7

8

9

CARATTERISTICHE QUADRO

IMPIANTO A MONTE
[CONSEGNA BT]

TENSIONE [V] 400 | FREQ. [Hz] 50

CORRENTE NOM. DEL QUADRO [A]

I_{cc} PRES. SUL QUADRO [kA] 9,1

SISTEMA DI NEUTRO TT

DIMENSIONAMENTO SBARRE

I_n [A] | I_{cc} [kA]

CARPENTERIA -

CLASSE DI ISOLAMENTO | IP 55

IMPIANTO:

SOTTOPASSO PEDONALE KM 15+315 - SL07

QUADRO:

SCHEMA UNIFILARE E FRONTE QUADRO

NORMATIVA DI RIFERIMENTO

INTERRUTTORI SCATOLATI - CEI EN 60947-2INTERRUTTORI MODULARI - CEI EN 60947-2 - CEI EN 60898CARPENTERIA - CEI EN 61439-1/2 - CEI 23-48

- CEI 23-49

- CEI 23-51

documento con divieto di riproduzione, di consegnarlo o di renderlo comunque noto a ditte concorrenti o a terzi senza nostra autorizzazione.



Redatto:


























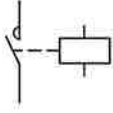
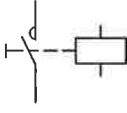
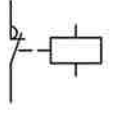
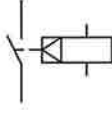



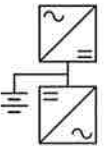

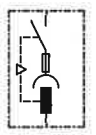

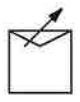

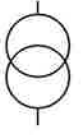

PROGETTO: SOTTOPASSO PEDONALE KM 15+315
SL07

OPERA: QUADRI ELETTRICI - SCHEMI E FRONTE QUADRO

COMMESSA LOTTOFASE ENTE DOC. OPERA/DISCIPLINA Progr. REV. FOGLIO

I F 0 E 0 0 D 7 8 D X L F 2 1 0 0 0 0 1 A 0 0 3 di 0 0 9

LEGENDA SIMBOLI

									
INTERRUTTORE AUTOMATICO	SEZIONATORE	INTERRUTTORE DI MANOVRA/SEZIONATORE	PROTEZIONE TERMICA	PROTEZIONE MAGNETICA	PROTEZIONE DIFFERENZIALE	SALVAMOTORE	ELEMENTO FUSIBILE	TOROIDE	COMANDO MANUALE
									
COMANDO MOTORIZZATO	SGANCIO LIBERO	MANOVRA ROTATIVA BLOCCOPORTA	INTERBLOCCO	APPARECCHIATURA RIMOVIBILE/ESTRAIBILE	BLOCCO A CHIAVE (BLOCCATO CON APPARECCHIO IN POSIZIONE DI RIPOSO)	BLOCCO A CHIAVE (LIBERO CON APPARECCHIO IN POSIZIONE DI RIPOSO)	CONTATTO AUX (N, NUMERO DI CONTATTI INSTALLATI, IL TRATTEGGIO INDICA QUALE PARTE DELL'APPARECCHIATURA AGISCE SUL CONTATTO)	BOBINA A MINIMA TENSIONE	BOCINA A LANCIO DI CORRENTE
									
COMMUTATORE PER STRUMENTI (VOLTMETRICO/AMPEROMETRICO)	AMPEROMETRO	VOLTMETRO	FREQUENZIMETRO	STRUMENTO INTEGRATORE (CONTATORE)	CONTATTORE CON CONTATTI NO	CONTATTORE CON POSSIBILITA' DI COMANDO MANUALE CON CONTATTI NO	CONTATTORE CON CONTATTI NC	TELERUTTORE (RELE' PASSO/PASSO)	OROLOGIO
									
CREPUSCOLARE	OROLOGIO ASTRONOMICICO	GRUPPO DI CONTINUITA' (UPS)	PRESA (SIMBOLO GENERALE)	PRESA CON INTERRUTTORE DI BLOCCO E FUSIBILI	AVVIATORE - SOFT STARTER	VARIATORE DI VELOCITA' (INVERTER)	AVVIATORE STELLA/TRIANGOLO	TRASFORMATORE	LIMITATORE DI SOVRATENSIONE (SPD)

documento con divieto di riproduzione, di consegnarlo o di renderlo comunque noto a ditte concorrenti o a terzi senza nostra autorizzazione.



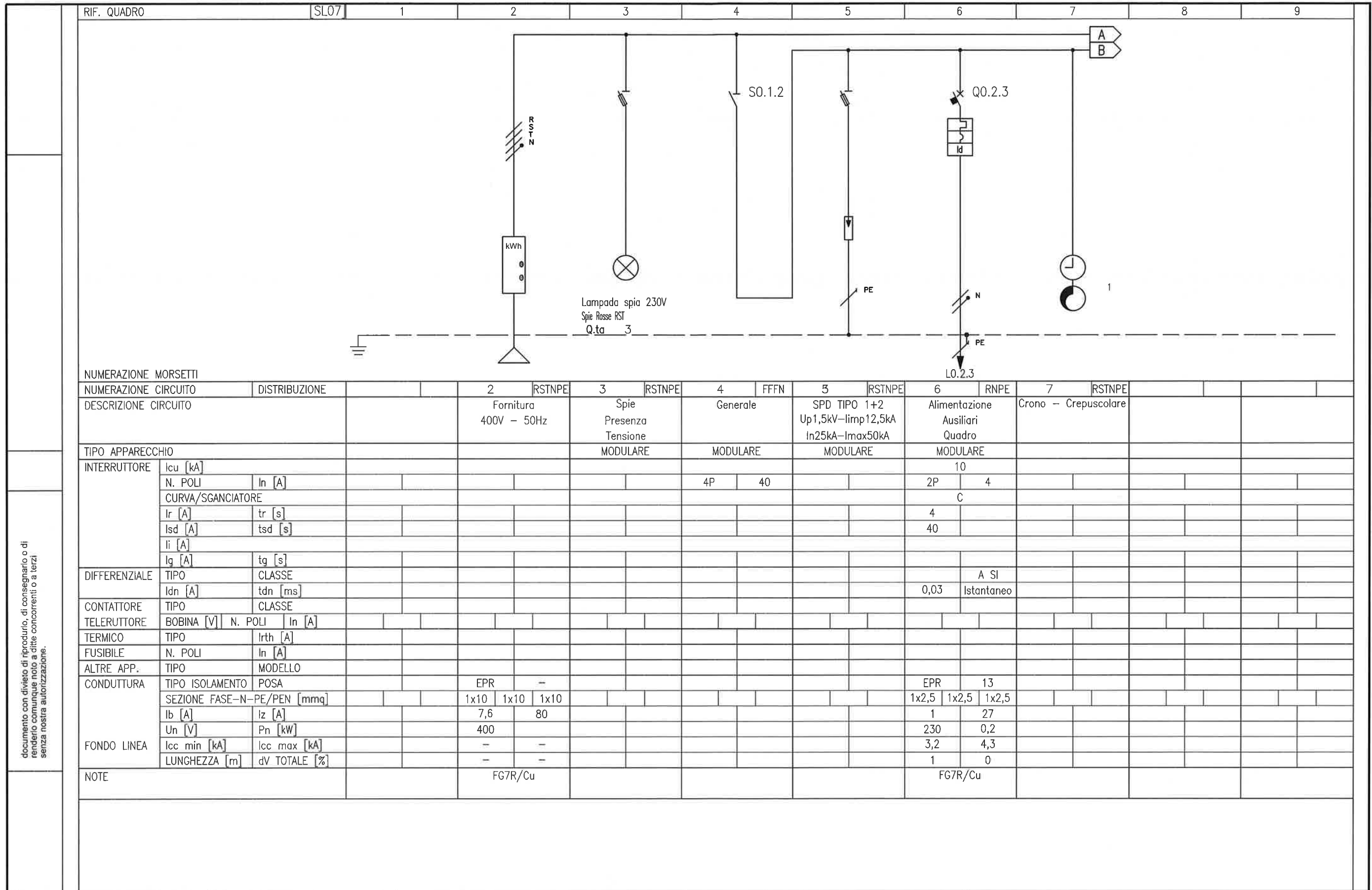
Redatto:

PROGETTO: SOTTOPASSO PEDONALE KM 15+315
SL07

OPERA: QUADRI ELETTRICI - SCHEMI E FRONTE QUADRO

COMMESSA LOTTOFASE ENTE DOC. OPERA/DISCIPLINA Progr. REV. FOGLIO

IF0E 00 D 78 DX LF2100 001 A 004 di 009



documento con divieto di riproduzione, di consegnarlo o di renderlo comunque noto a ditte concorrenti o a terzi senza nostra autorizzazione.



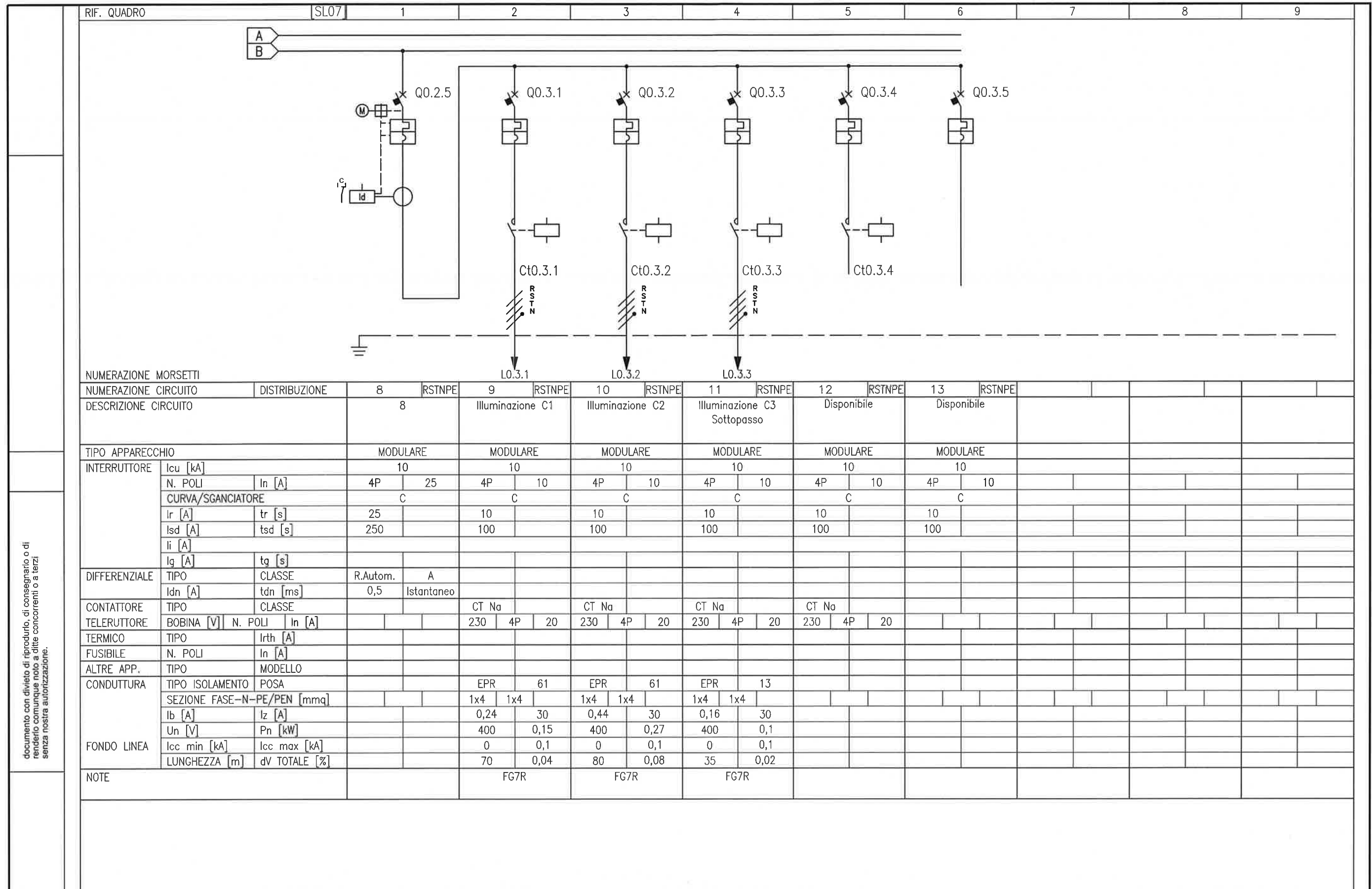
Redatto:

PROGETTO: SOTTOPASSO PEDONALE KM 15+315
SL07

OPERA: QUADRI ELETTRICI - SCHEMI E FRONTE QUADRO

COMMESSA LOTTOFASE ENTE DOC. OPERA/DISCIPLINA Progr. REV. FOGLIO

IF0E 00 D 78 DX LF2100 001 A 005 di 009



documento con divieto di riproduzione, di consegnarlo o di renderlo comunque noto a ditte concorrenti o a terzi senza nostra autorizzazione.



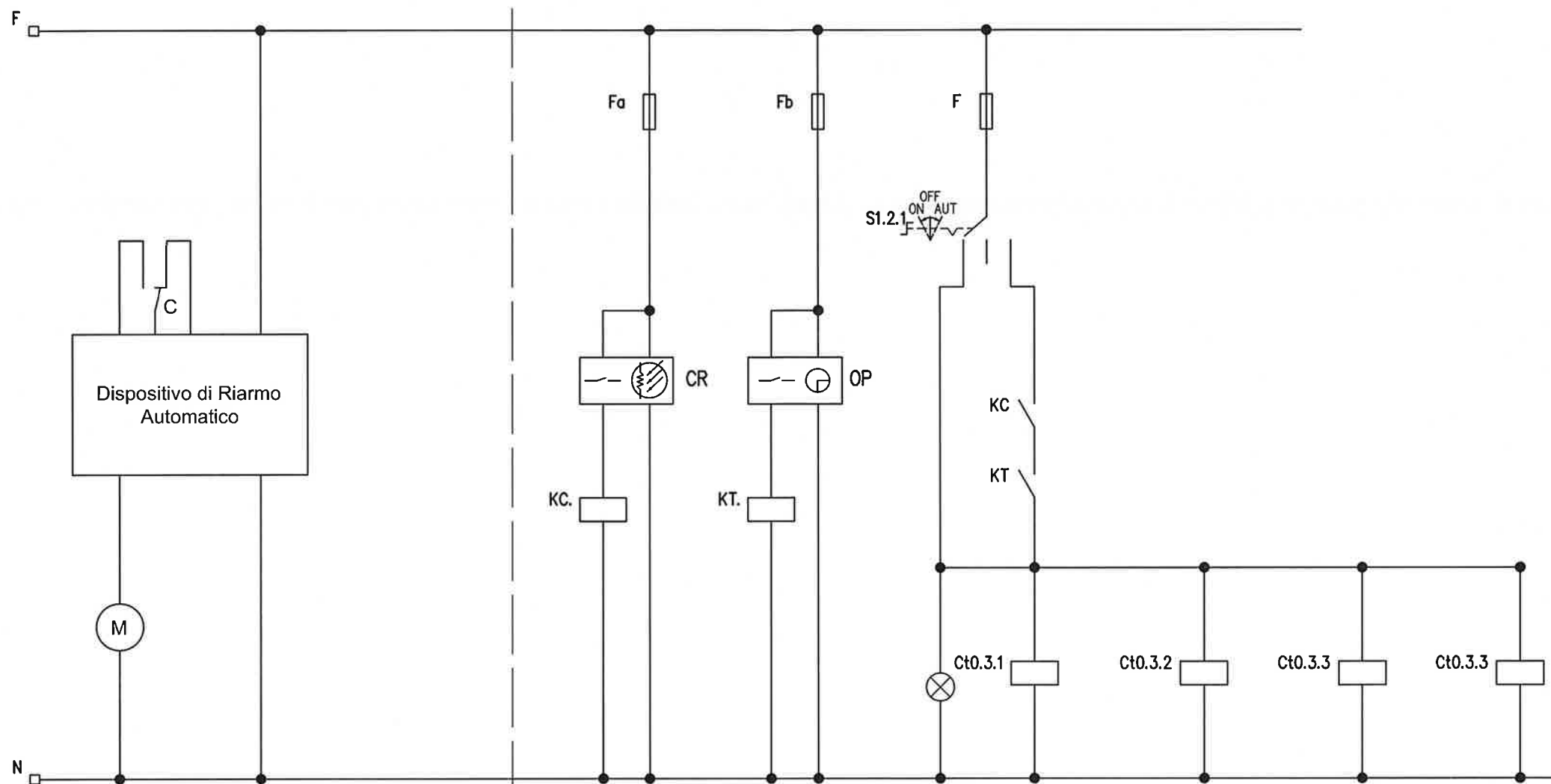
Redatto:

PROGETTO: SOTTOPASSO PEDONALE KM 15+315
SL07
OPERA: QUADRI ELETTRICI - SCHEMI E FRONTE QUADRO

COMMESSA LOTTOFASE ENTE DOC. OPERA/DISCIPLINA Progr. REV. FOGLIO
IF0E 00 D 78 DX LF2100 001 A 006 di 009

Schema Funzionale riarmo automatico

Schema Funzionale accensione lampade



documento con divieto di riprodurlo, di consegnarlo o di renderlo comunque noto a ditte concorrenti o a terzi senza nostra autorizzazione.



Redatto:

PROGETTO: SOTTOPASSO PEDONALE KM 15+315
SL07

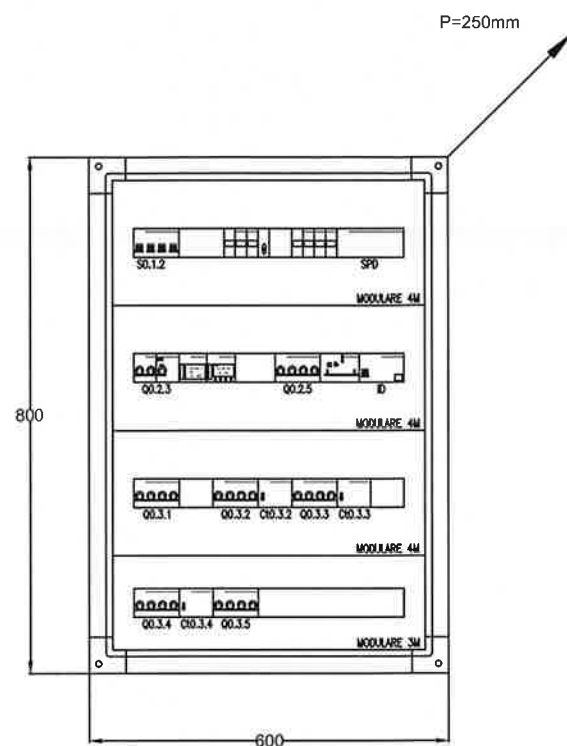
OPERA: QUADRI ELETTRICI - SCHEMI E FRONTE QUADRO

COMMESSA LOTTOFASE ENTE DOC. OPERA/DISCIPLINA Progr. REV. FOGLIO

IF0E 00 D 78 DX LF2100 001 A 007 di 009

TOPOGRAFICO
APPARECCHIATURA

Vista Frontale



- QUADRO IP55 IN RESINA POLIEST. E FIBRE DI VETRO O IN LAMIERA D'ACCIAIO RIVESTITO CON POLVERI A BASE DI RESINA POLIESTERE
- FORMA DI SEGREGAZIONE FORMA 2 (CEI 17.13/1)
- PORTA CIECA CON CHIAVE TIPO YALE
- SPAZIO MINIMO A DISPOSIZIONE PER EVENTUALI AMPLIAMENTI 10%
- COLLEGAMENTI: DOVE NON SPECIFICATO SARANNO IN CAVO TIPO NO7V-K
- SEZIONE MINIMA: OTTENUTA CON DENSITA' DI CORRENTE = 2A/mm² COMUNQUE NON INFERIORE A 2,5 mm²

documento con divieto di riproduzione, di consegnarlo o di renderlo comunque noto a ditte concorrenti o a terzi senza nostra autorizzazione.



Redatto:

PROGETTO: SOTTOPASSO PEDONALE KM 15+315
SL07

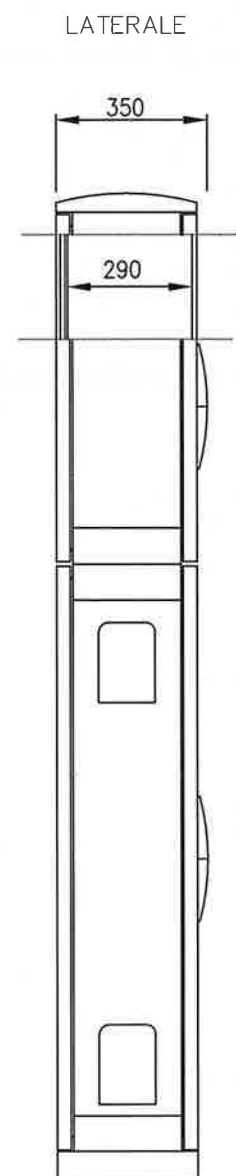
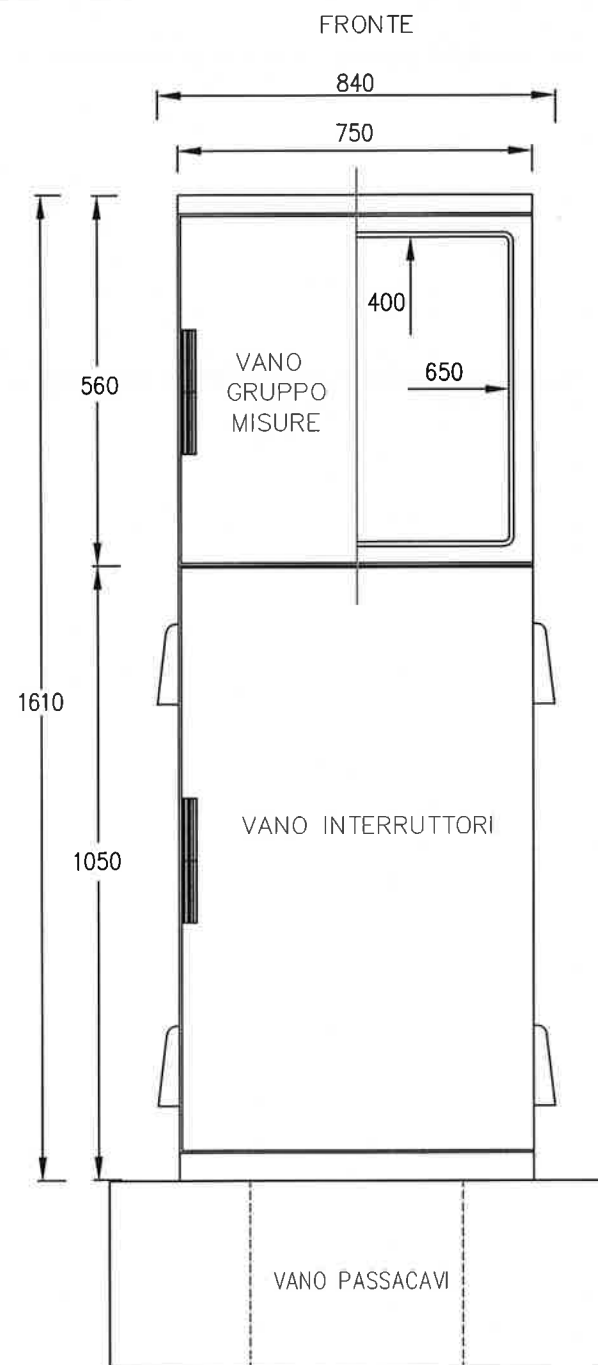
OPERA: QUADRI ELETTRICI - SCHEMI E FRONTE QUADRO

COMMESSA LOTTOFASE ENTE DOC. OPERA/DISCIPLINA Progr. REV. FOGLIO

I F 0 E 0 0 D 7 8 D X L F 2 1 0 0 0 0 1 A 0 0 8 di 0 0 9

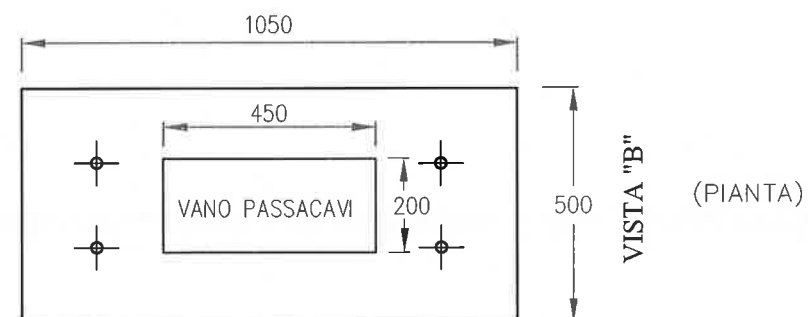
TOPOGRAFICO
APPARECCHIATURA

QUADRO ELETTRICO

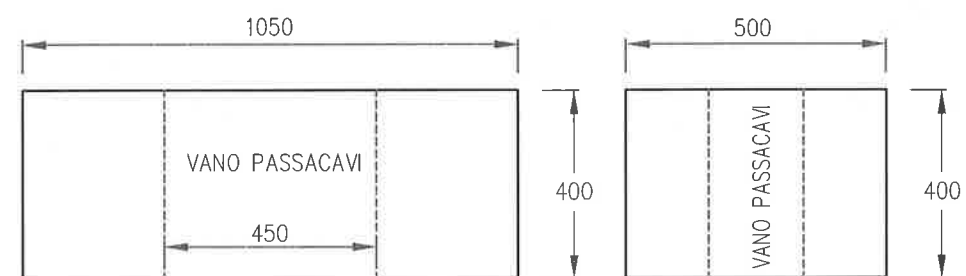


BLOCCO IN CLS mc 0,210

- CEMENTO ARMATO E VIBRATO Rck 30 N/mm²
- ARMATURA in Fe B 44K



VISTA "A"



VISTA "A"

VISTA "B"

BLOCCO IN CLS
DIM. 1050x500x400

CARATTERI MODULARI DEL QUADRO

- Materiale: SMC poliestere stampato a caldo rinforzato con fibra di vetro.
- Grado di protezione: IP44 secondo IEC 529/89.
- Colore: RAL 7032 - 7035.
- Piastra di fondo in materiale isolante per fissaggio gruppi misura

documento con divieto di riproduzione, di consegnarlo o di renderlo comunque noto a ditte concorrenti o a terzi senza nostra autorizzazione.



Redatto:

PROGETTO: SOTTOPASSO PEDONALE KM 15+315
SL07

OPERA: QUADRI ELETTRICI - SCHEMI E FRONTE QUADRO

COMMESSA LOTTOFASE ENTE DOC. OPERA/DISCIPLINA Progr. REV. FOGLIO

IF0E 00 D 78 DX LF2100 001 A 009 di 009