PLANIMETRIA SISTEMAZIONE PROVVISORIA

SCALA 1:200

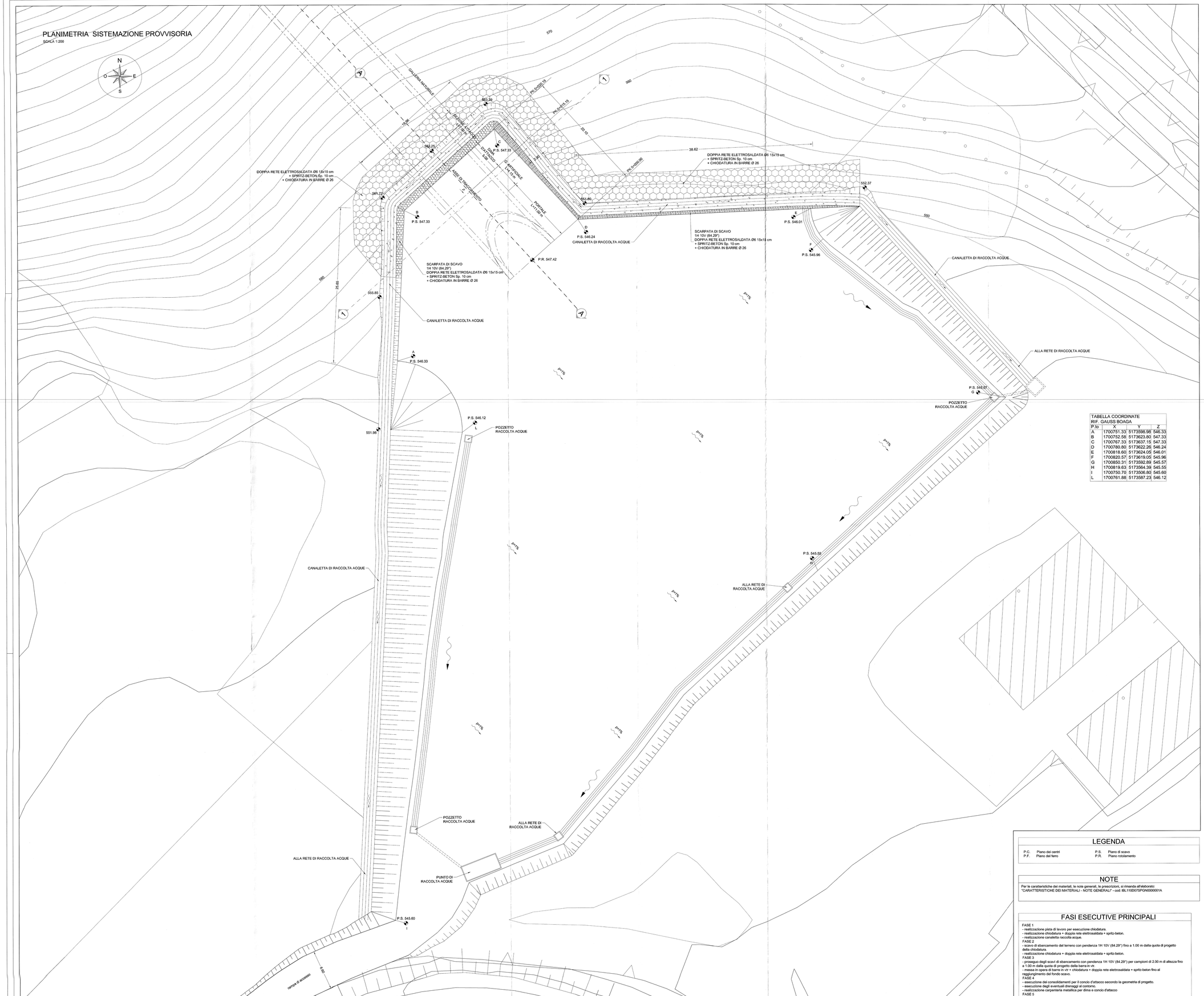

TABELLA COORDINATE RIF. GAUSS BOAGA			
P.to	X	Y	Z
A	1700751.33	5173598.98	546.33
B	1700752.58	5173623.80	547.33
C	1700767.33	5173637.15	547.33
D	1700780.80	5173622.26	546.24
E	1700818.60	5173624.05	546.01
F	1700820.57	5173619.05	545.96
G	1700850.31	5173592.89	545.57
H	1700819.63	5173564.39	545.55
I	1700750.70	5173506.80	545.60
L	1700761.88	5173587.23	546.12

LEGENDA

P.C.	Piano dei centri	P.S.	Piano di scavo
P.F.	Piano del ferro	P.R.	Piano rotolamento

NOTE

Per le caratteristiche dei materiali, le note generali, le prescrizioni, si rimanda all'elaborato:
"CARATTERISTICHE DEI MATERIALI - NOTE GENERALI" - cod: IBL1100D07SPGN0000001A

FASI ESECUTIVE PRINCIPALI

FASE 1
- realizzazione pista di lavoro per esecuzione chiodatura.
- realizzazione chiodatura + doppia rete elettrosaldata + spritz-beton.
- realizzazione canaletta raccolta acque.

FASE 2
- scavo di sbancamento del terreno con pendenza 1H 10V (84.29°) fino a 1.00 m dalla quota di progetto della chiodatura.
- realizzazione chiodatura + doppia rete elettrosaldata + spritz-beton.

FASE 3
- proseguo degli scavi di sbancamento con pendenza 1H 10V (84.29°) per campioni di 2.00 m di altezza fino a 1.00 m dalla quota di progetto della barra in vtr.
- messa in opera di barre in vtr + chiodatura + doppia rete elettrosaldata + spritz-beton fino al raggiungimento del fondo scavo.

FASE 4
- esecuzione dei consolidamenti per il concio d'attacco secondo la geometria di progetto.
- esecuzione degli eventuali drenaggi al contorno.
- realizzazione carpenteria metallica per dima e concio d'attacco

FASE 5
- realizzazione dima d'attacco

SCHEMA PLANIMETRICO

SCALA 1:200

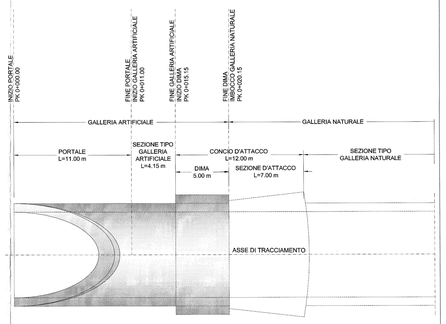

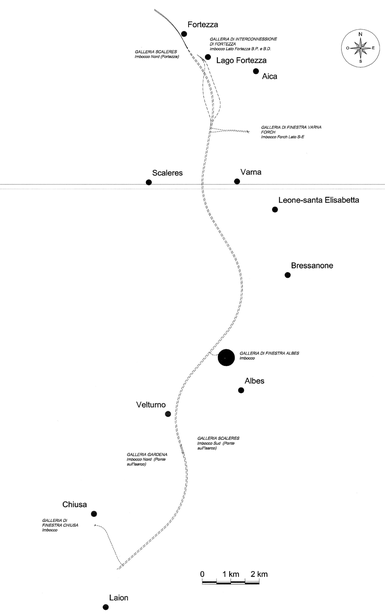

COMMITTENTE:

RFI RETE FERROVIARIA ITALIANA
GRUPPO FERROVIE DELLO STATO ITALIANE

PROGETTAZIONE:

ITALFERR
GRUPPO FERROVIE DELLO STATO ITALIANE

INFRASTRUTTURE FERROVIARIE STRATEGICHE DEFINITE DALLA LEGGE OBIETTIVO N. 443/01 e s.m.i

Progetto cofinanziato dalla Unione Europea

CUP: J94F04000020001

U.O. GALLERIE

PROGETTO DEFINITIVO

ASSE FERROVIARIO MONACO - VERONA

ACCESSO SUD ALLA GALLERIA DI BASE DEL BRENNERO QUADRUPLICAMENTO DELLA LINEA FORTEZZA - VERONA

LOTTO 1: FORTEZZA - PONTE GARDENA

GALLERIA DI FINESTRA ALBES

IMBOCCO
Planimetria Opere di imbocco - Fasi Provvisorie

SCALA : 1:200

COMMESSA	LOTTO	FASE	ENTE	TIPO DOC.	OPERA/DISCIPLINA	PROGR.	REV.
IBL1	10	D	07	P9	GA0400	001	A

Revis.	Descrizione	Redatto	Data	Verificato	Data	Approvato	Data	Autorizzato / Data
A	Emissione definitiva per C.d.S.	A. Amato	FEBB.2013	N. Casagrande	FEBB.2013	F. Mancuso	FEBB.2013	A. Pigorini FEBB.2013

File: IBL1100D07PIGA0400001A.DWG

n. Elab.: