



FASI ESECUTIVE

- FASE DI LAVORO A:**
 1) Deviazione del corso del Rio della Chiusa sul lato idrografico destro.
 2) Realizzazione degli scavi della prima sezione di scavo interconnessione pari.
 3) Costruzione del primo settore della galleria artificiale interconnessione pari e del muro di sostegno lato ovest e ritombamento degli scavi, con realizzazione del rilevato di difesa in corrispondenza della sponda sinistra sopra la galleria artificiale interconnessione pari, fino a quota 759 m s.m.
- FASE DI LAVORO B1:**
 1) Deviazione del corso del Rio della Chiusa sul lato idrografico sinistro mediante canale a "U" in cls prefabbricato.
 2) Costruzione del secondo settore della galleria artificiale interconnessione pari e ritombamento degli scavi.
- FASE DI LAVORO B2:**
 1) Deviazione del corso del Rio della Chiusa sul lato idrografico destro.
 2) Realizzazione dei salti lungo il nuovo alveo del Rio della Chiusa.
 3) Realizzazione di una parte della struttura della briglia filtrante (muro sx, parte del muro dx, parte di platea, filtro a pettine).
 4) Ultimazione rilevato di difesa in corrispondenza della sponda sinistra sopra la galleria artificiale interconnessione pari, fino a quota 760 m s.m.
- FASE DI LAVORO B3:**
 1) Deviazione del Rio della Chiusa sul lato idrografico sinistro, fino all'opera di uscita lassetto finale.
 2) Completamento della struttura della briglia filtrante (platea e muro in destra).
 3) Realizzazione lambino strada di servizio, mediante selci di deviazione temporanei interni.
 4) Ultimazione lavori sul rilevato di difesa destro.
 5) Pavimentazione e completamento del fondo del bacno.

COMMITTENTE:  **GRUPPO FERROVIE DELLO STATO**

PROGETTAZIONE:  **GRUPPO FERROVIE DELLO STATO**

INFRASTRUTTURE FERROVIARIE STRATEGICHE DEFINITE DALLA LEGGE OBIETTIVO N. 443/01 e s.m.i

 Progetto cofinanziato dalla Unione Europea CUP: J94F0400020001

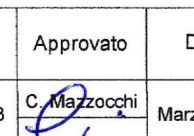
U.O. CORPO STRADALE E GEOTECNICA

PROGETTO DEFINITIVO
ASSE FERROVIARIO MONACO - VERONA
ACCESSO SUD ALLA GALLERIA DI BASE DEL BRENNERO
QUADRUPPLICAMENTO DELLA LINEA FORTEZZA - VERONA
LOTTO 1: FORTEZZA - PONTE GARDENA

Interconnessione di Fortezza - Deviazione Rio della Chiusa
 FASI DEVIAZIONI E PIANTA SCAVI 1/3

SCALA: **1:200**

COMMESSA	LOTTO	FASE	ENTE	TIPO DOC.	OPERA/DISCIPLINA	PROGR.	REV.
IBL1	02	D	11	P9	ID0202	002	A

Revis.	Descrizione	Redatto	Data	Verificato	Data	Approvato	Data	Autorizzato / Data
A	Emissione Esecutiva	M. Ciccato	Marzo 2013		Marzo 2013		Marzo 2013	F. Sacchi Marzo 2013