












I INTERVENTI DI INSERIMENTO E MITIGAZIONE


1. Interventi sul tracciato

	1.1 Sistemazione dei margini		1.5 Barriere fonoassorbenti
	1.2 Imbocco galleria		1.5 Quinte di protezione
	1.3 Viadotti e scatolari		1.6 Banchina centrale spartitraffico
	1.4 Svincolo		1.7 Passaggi per la fauna
			1.8 Impermeabilizzazione e intervento drenante in galleria

2. Interventi salvaguardia corsi d'acqua



	2.1 Opere di protezione spondale
	2.2 Vasche di accumulo

3. Interventi sui versanti instabili

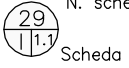
	3.1 Interventi di consolidamento
---	----------------------------------

R INTERVENTI DI RIPRISTINO

4. Dismissione e ripristino - Recupero ambientale





	4.1 Sedime del tracciato dismesso
	4.2 Vecchie cave, siti di cantiere e discariche

N. scheda sintesi impatti

Tipologia d'intervento  Scheda tipologia intervento

C INTERVENTI IN FASE DI CANTIERE

5. Inserimento e mitigazione - Ripristino

	5.1 Cantiere principale
	5.2 Area di servizio
	5.3 Area di stoccaggio
	5.4 Viabilità di servizio