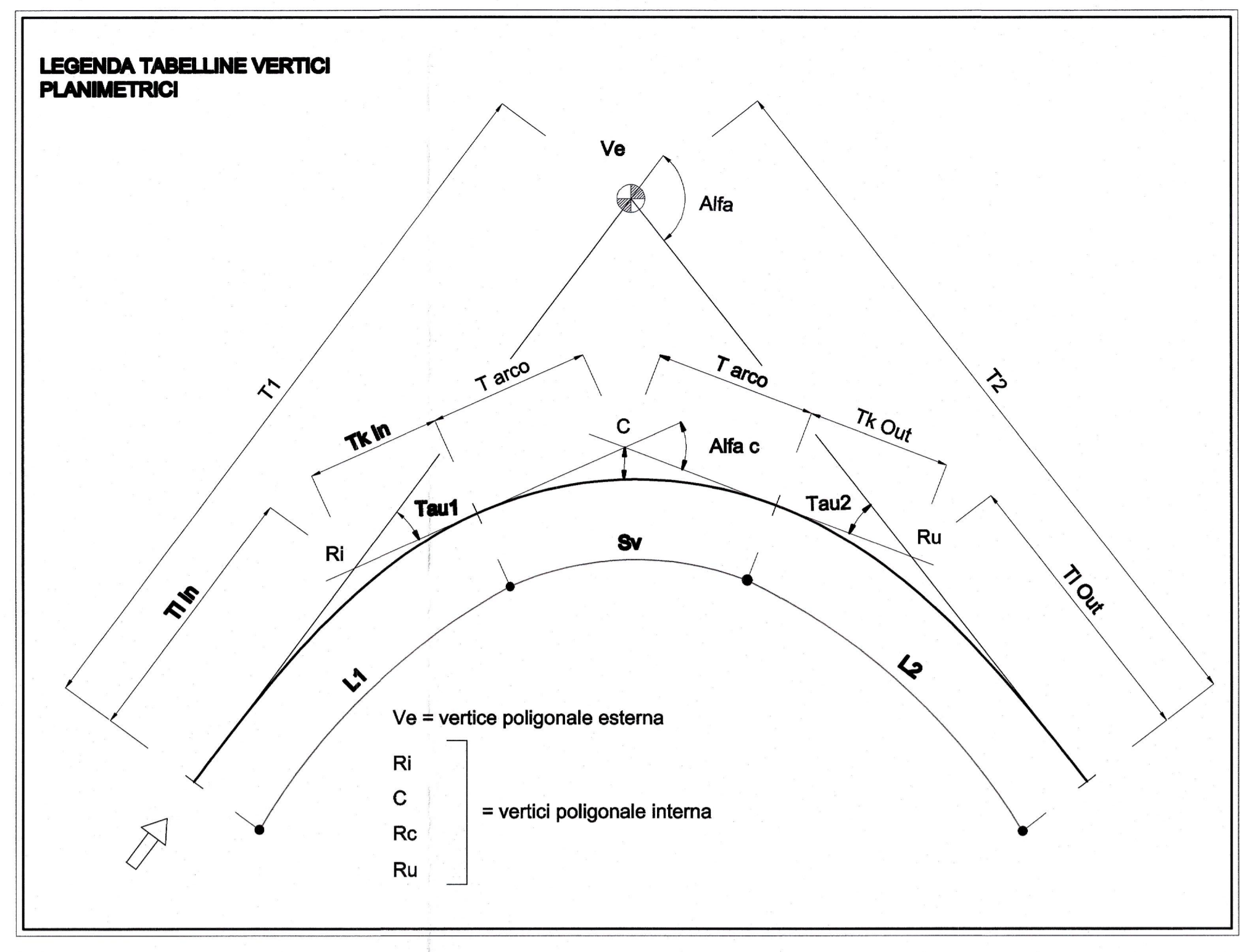
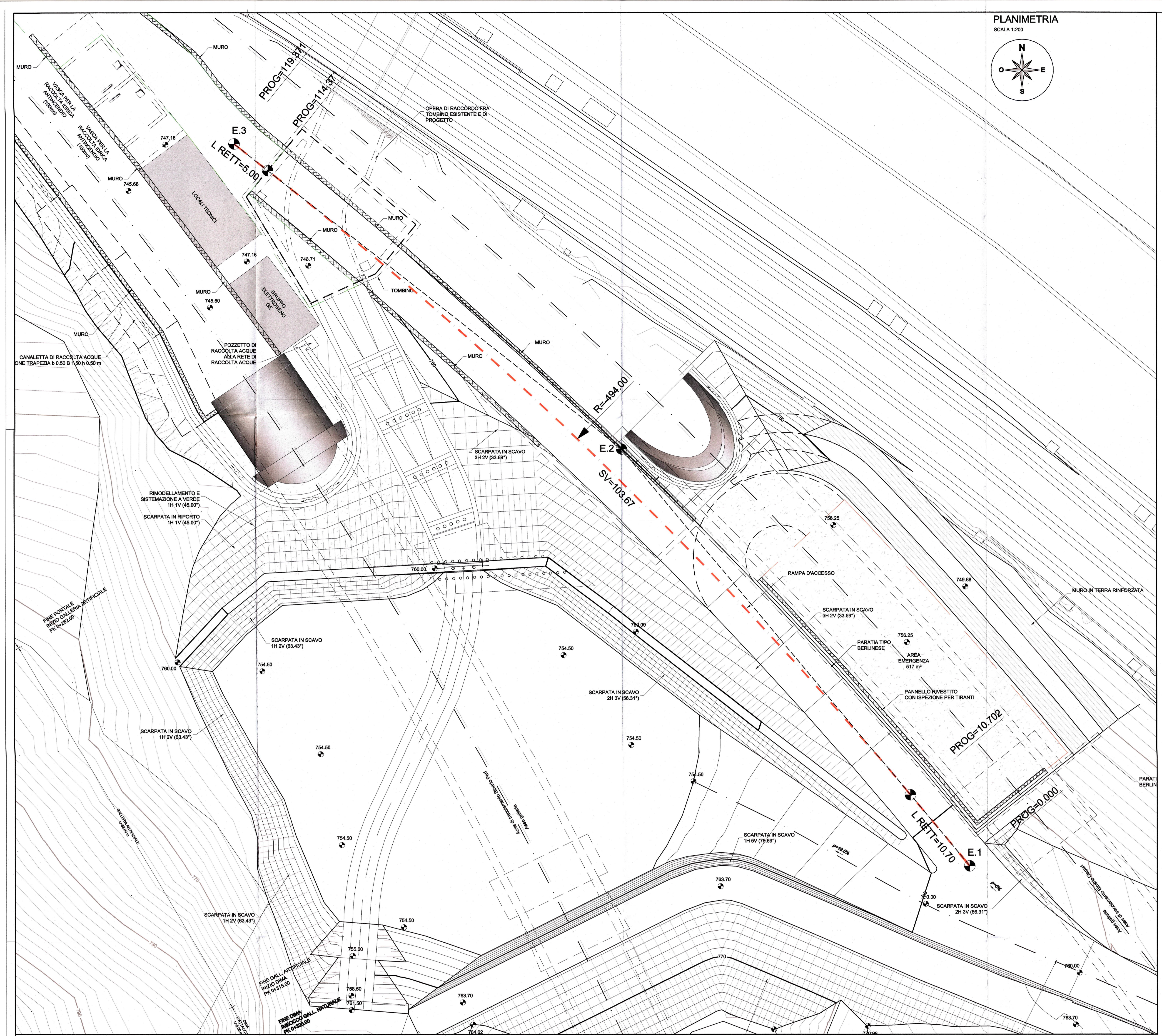
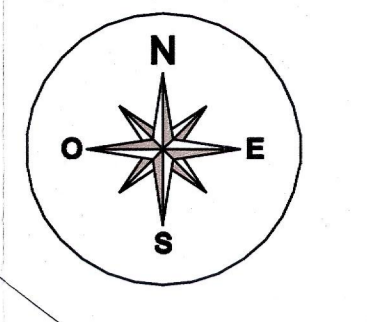


PLANIMETRIA
SCALA 1:200



STRA_E
VERTICE E.1

X	1700055.677
Y	5184058.424
Az In	356.08265

STRA_E
VERTICE E.2

X	1700015.660	Ri	X	0.000	
Y	5184106.812	Y	Y	0.000	
T1	52.026	TL In	0.000		
T2	52.026	TK In	0.000		
Alfa	13.359932	L1	0.000		
Az1	356.08265	A1	0.000		
Az2	342.728333	DeltaR1	0.000		
		Tau1	0.000000		
C	X	1700015.660	Ru	X	0.000
	Y	5184106.812	Y	Y	0.000
R	-494.000	TL Out	0.000		
Alfa c	13.359932	TK Out	0.000		
Tarco	52.026	L2	0.000		
Sv	103.670	A2	0.000		
		DeltaR2	0.000		
		Tau2	0.000000		

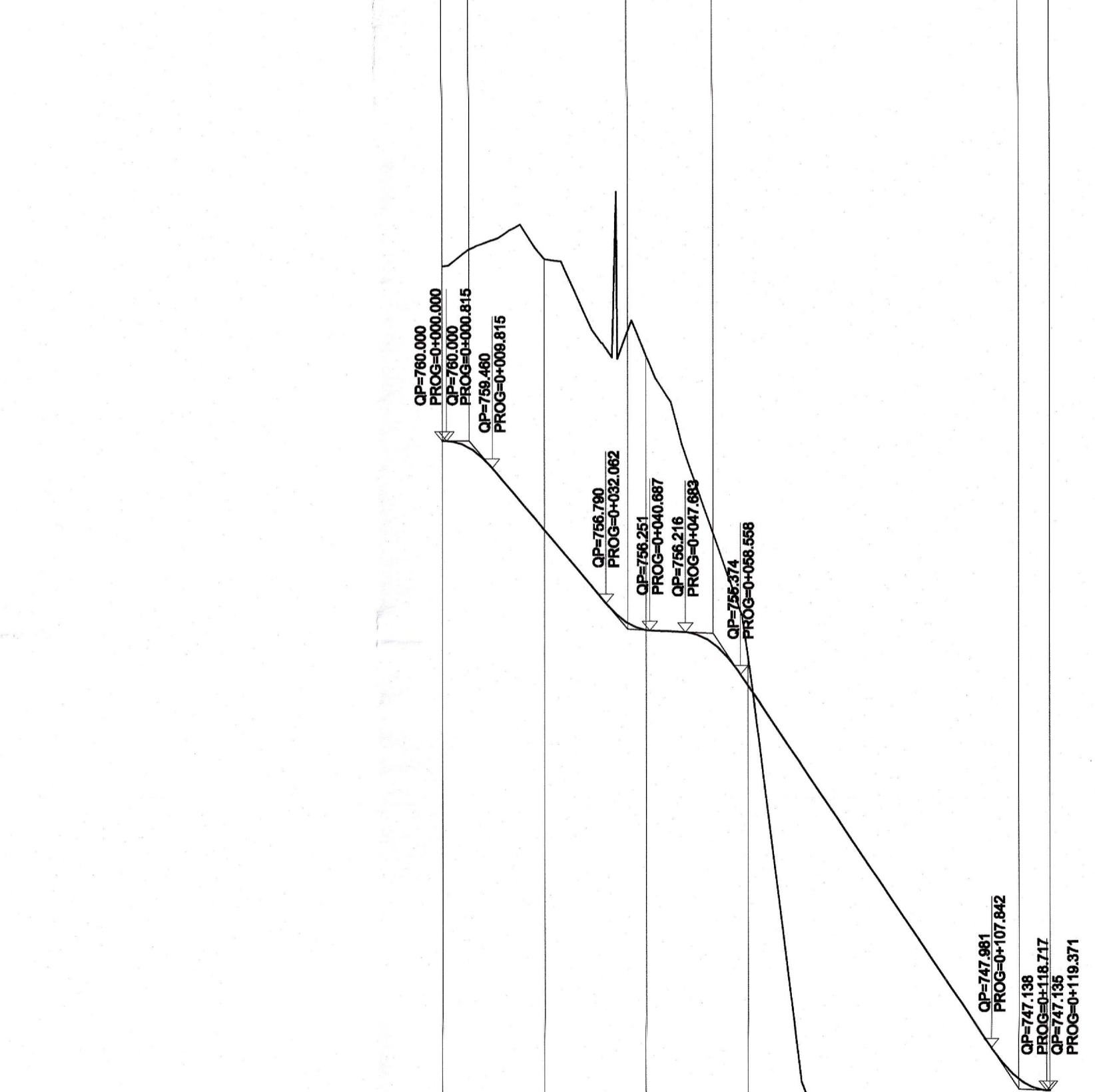
STRA_E
VERTICE E.3

X	1699971.004
Y	5184142.276
Az Fm	342.728333

PROFLO LONGITUDINALE
SCALA 1:100

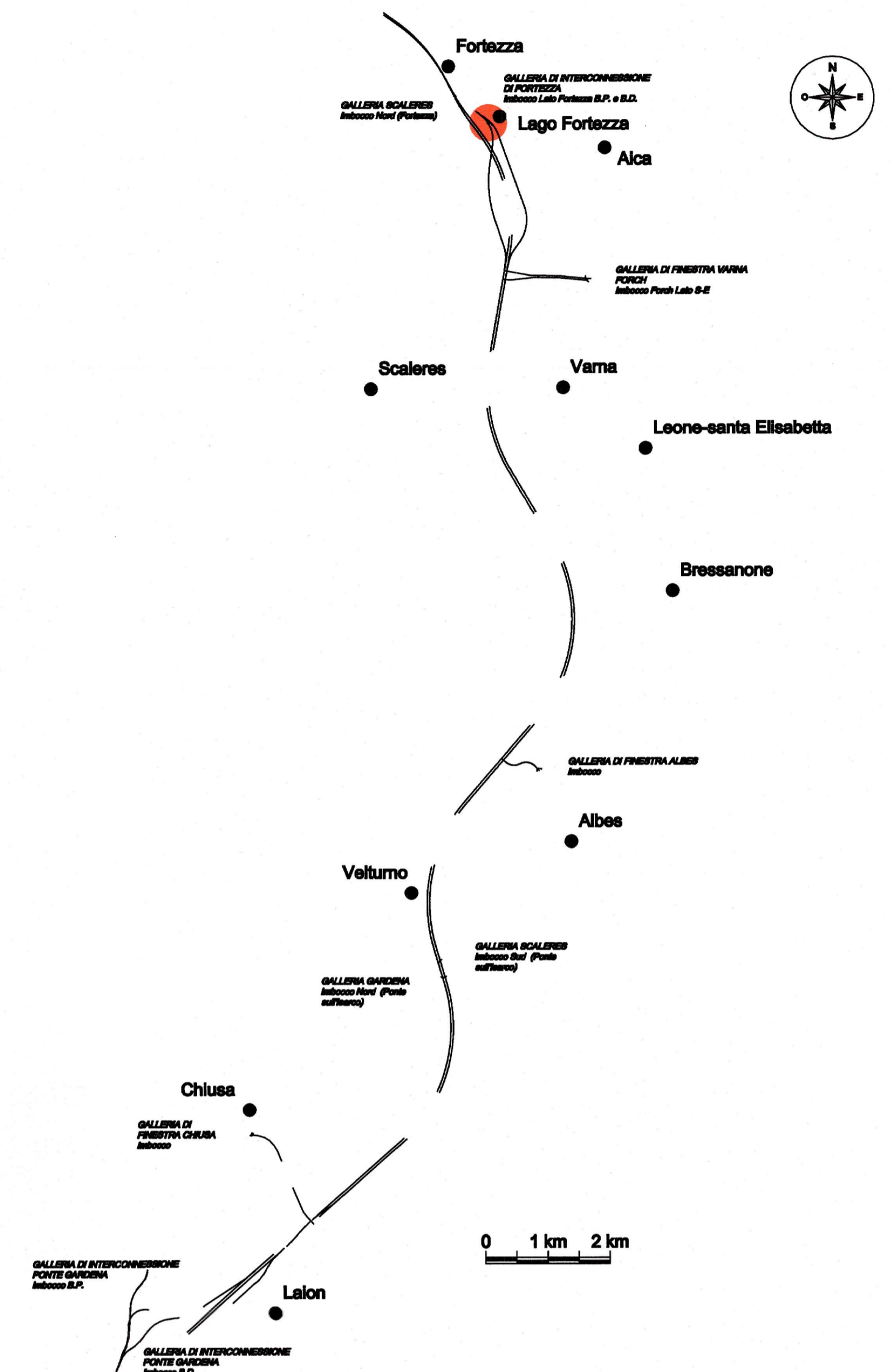
L	31.06	16.75	60.16
DIL	-3.73	-4.25	-6.02
p	-0.120000	-0.200000	-0.150000
PROGR. LIVELLETTE	53.915	38.374	63.121
			113.270
			119.371

PR = 0.00	PR = 5.52	PR = 36.37	PR = 55.19	PR = 113.26	PR = 118.37
QU = 700.00	QU = 700.00	QU = 786.27	QU = 796.19	QU = 747.17	QU = 747.14
OP = 0.00	OP = 0.00	OP = 0.115	OP = 0.163	OP = 0.163	OP = 0.163
R = 25.00	R = 25.00	R = 75.00	R = 75.00	R = 75.00	R = 75.00
T = 4.50	T = 3.31	T = 5.31	T = 5.44	T = 5.44	T = 5.44
F = 0.14	F = 0.12	F = 0.30	F = 0.30	F = 0.20	F = 0.20



1:100
1:1000
Q.R.=727.00 M

NUMERO SEZIONE	1	2	3	4	5	6	7
QUOTE PROGETTO	765.000	756.236	756.256	755.157	752.157	746.157	727.135
QUOTE TERRENO	763.447	763.005	761.685	760.703	749.899	746.823	742.645
ETTOMETRICHE	0+000.00	0+050.00	0+100.00	0+150.00	0+200.00	0+250.00	0+300.00
DIST. PARZIALI	0+000.00	20.00	20.00	20.00	20.00	20.00	19.37
PROGRESSIVE	0+000.00	0+050.00	0+100.00	0+150.00	0+200.00	0+250.00	0+300.00
ANDAMENTO PLANIMETRICO	D			R=-494.00			D



COMMITTEE: **RFI**
GRUPPO FERROVIE DELLO STATO ITALIANO

PROGETTAZIONE: **ITALFERR**
GRUPPO FERROVIE DELLO STATO ITALIANO

INFRASTRUTTURE FERROVIARIE STRATEGICHE DEFINITE DALLA LEGGE OBIETTIVO N. 443/01 e s.m.i

Progetto cofinanziato dalla Unione Europea CUP: J04F0400020001

PRODUZIONE CENTRO - NORD

PROGETTO DEFINITIVO

ASSE FERROVIARIO MONACO - VERONA

ACCESSO SUD ALLA GALLERIA DI BASE DEL BRENNERO QUADRUPPLICAMENTO DELLA LINEA FORTEZZA - VERONA

LOTTO 1: FORTEZZA - PONTE GARDENA

VIABILITA' ACCESSO AL PIAZZALE DI INTERCONNESSIONE DI FORTEZZA

Strada di accesso al piazzale - Planimetria e profilo di tracciamento

SCALA: **Varia**

COMMESSA	IBL1	LOTTO	10	FASE	D	ENTE	26	TIPO DOC.	PZ	OPER./DISCIPLINA	NV0210	PROGR.	002	REV.	A
----------	------	-------	----	------	---	------	----	-----------	----	------------------	--------	--------	-----	------	---

Rev.	Descrizione	Redatto	Data	Verificato	Data	Approvato	Data	Autore	Data
A	REVISIONE								

Stampato dal Servizio di progettazione ITALFERR S.p.A. n. Ediz.