SEZIONE 1–1
scala 1:100

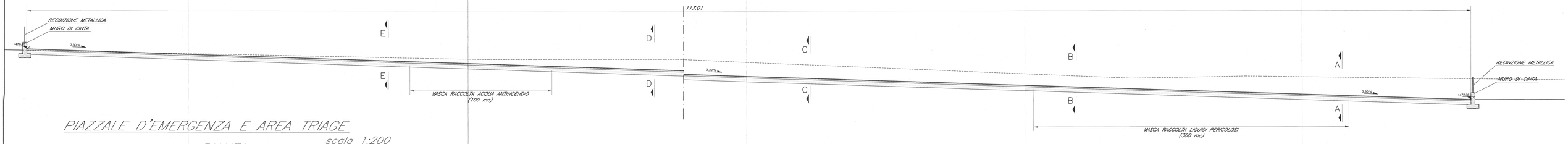

PIAZZALE D'EMERGENZA E AREA TRIAGE
PIANTA
scala 1:200

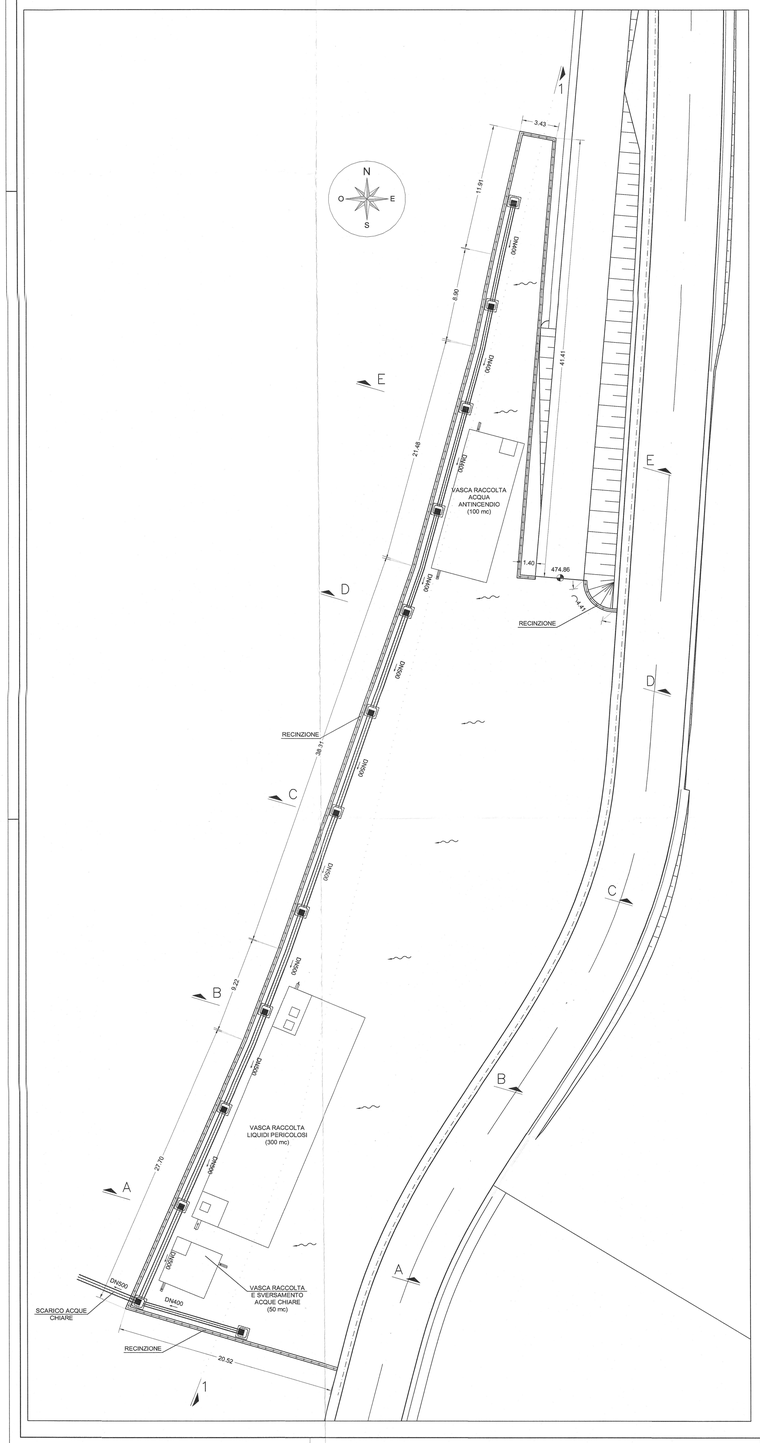

SEZIONE A–A
scala 1:50

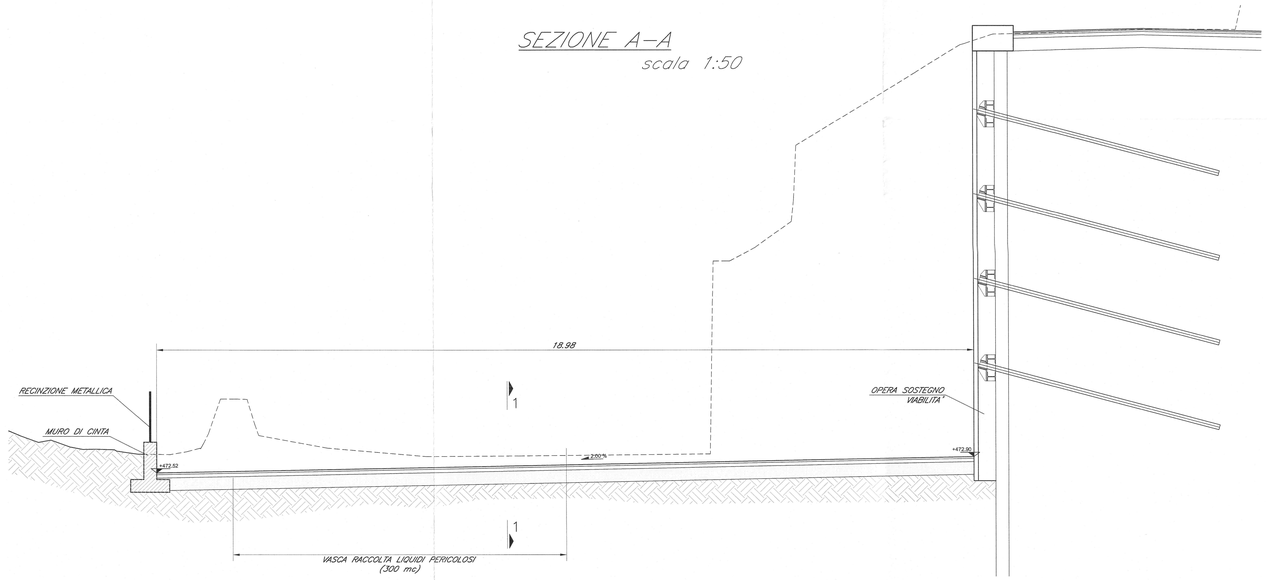

KEY PLAN
scala 1:10.000

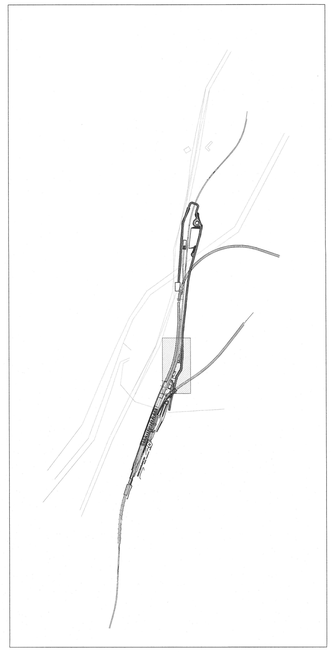

NOTA:

PRESCRIZIONI E MATERIALI VEDI ELABORATO: IBL110D26DX0C0000001A

PARTICOLARE PAVIMENTAZIONE
scala 1:20

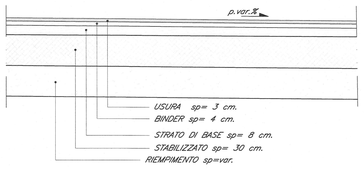

SEZIONE B–B
scala 1:50

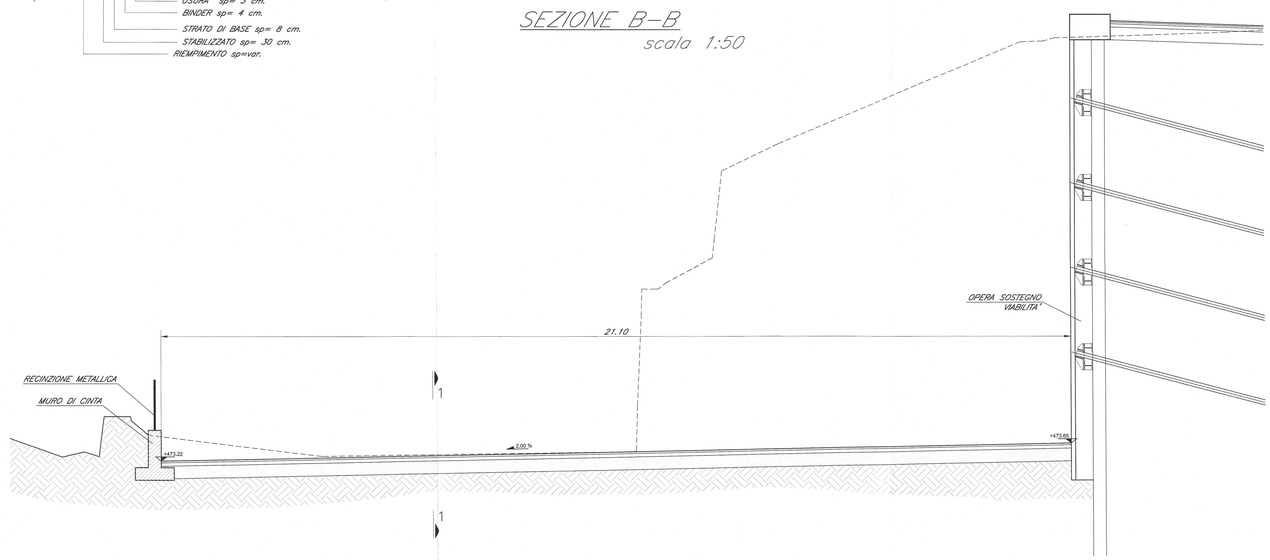

COMMITTENTE:

RFI RETE FERROVIARIA ITALIANA
GRUPPO FERROVIE DELLO STATO ITALIANE

PROGETTAZIONE:

ITALFERR
GRUPPO FERROVIE DELLO STATO ITALIANE

INFRASTRUTTURE FERROVIARIE STRATEGICHE DEFINITE DALLA LEGGE OBIETTIVO N. 443/01 e s.m.i

Progetto cofinanziato dalla Unione Europea

CUP: J94F04000020001

PRODUZIONE CENTRO - NORD

PROGETTO DEFINITIVO

ASSE FERROVIARIO MONACO - VERONA

ACCESSO SUD ALLA GALLERIA DI BASE DEL BRENNERO QUADRUPLICAMENTO DELLA LINEA FORTEZZA - VERONA

LOTTO 1: FORTEZZA - PONTE GARDENA

ZONA INTERCONNESSIONE PONTE GARDENA

VIABILITA' DI ACCESSO
Attrezzaggio piazzale e sistemazione idraulica - Planimetria e sezioni - Tav. 2 di 3

SCALA : VARIE

COMMESSA	LOTTO	FASE	ENTE	TIPO DOC.	OPERA/DISCIPLINA	PROGR.	REV.
IBL1	10	D	26	PZ	NV0900	002	A

Revis.	Descrizione	Redatto	Data	Verificato	Data	Approvato	Data	Autorizzato / Data
A	Emissione Definitiva per CdS		Marzo 2013	A. Frilli	Marzo 2013	C. Mercorchi	Marzo 2013	

File: IBL110D26PZNV0900002A.DWG

Stampato dal Service di plottaggio ITALFERR S.p.A. ALBA S.n.t.

n. Elab.:

ITALFERR S.p.A. Centro Ricerche e Innovazione Tecnologica Protocollo n. 0000000 del 00/00/0000 Firma digitale ai sensi del D.Lgs. 82/2005 e s.m.i.