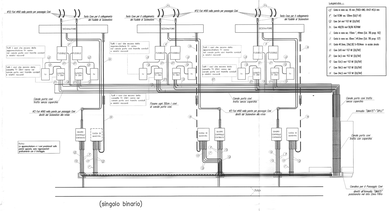

(singolo binario)

SCHEMA COLLEGAMENTO APPARECCHIATURE MAT

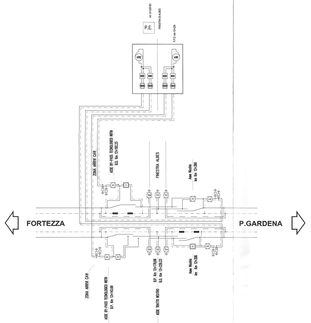

SCHEMA ELETTRICO – TN ALBES

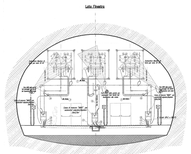

IMPIANTO DI ILLUMINAZIONE MATS
(Scala 1:100)

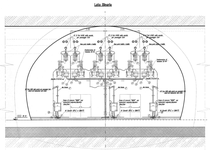

PROSPETTO MATS B–B
(Scala 1:100)

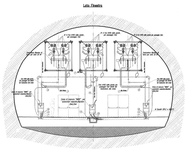

PROSPETTO MATS A–A
(Scala 1:100)

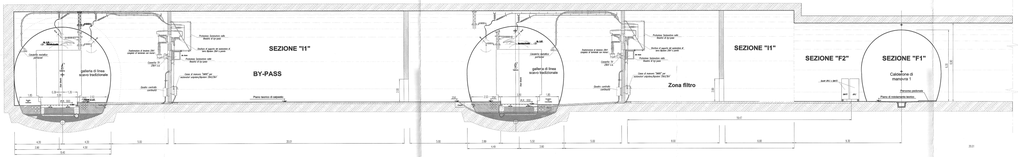

SEZIONE DISPOSIZIONE MATS
B.P. Km 12+179,69
(Scala 1:100)

Sezione trasversale Finestra di Albes

SEZIONE DISPOSIZIONE MATS
B.D. Km 12+229,23
(Scala 1:100)

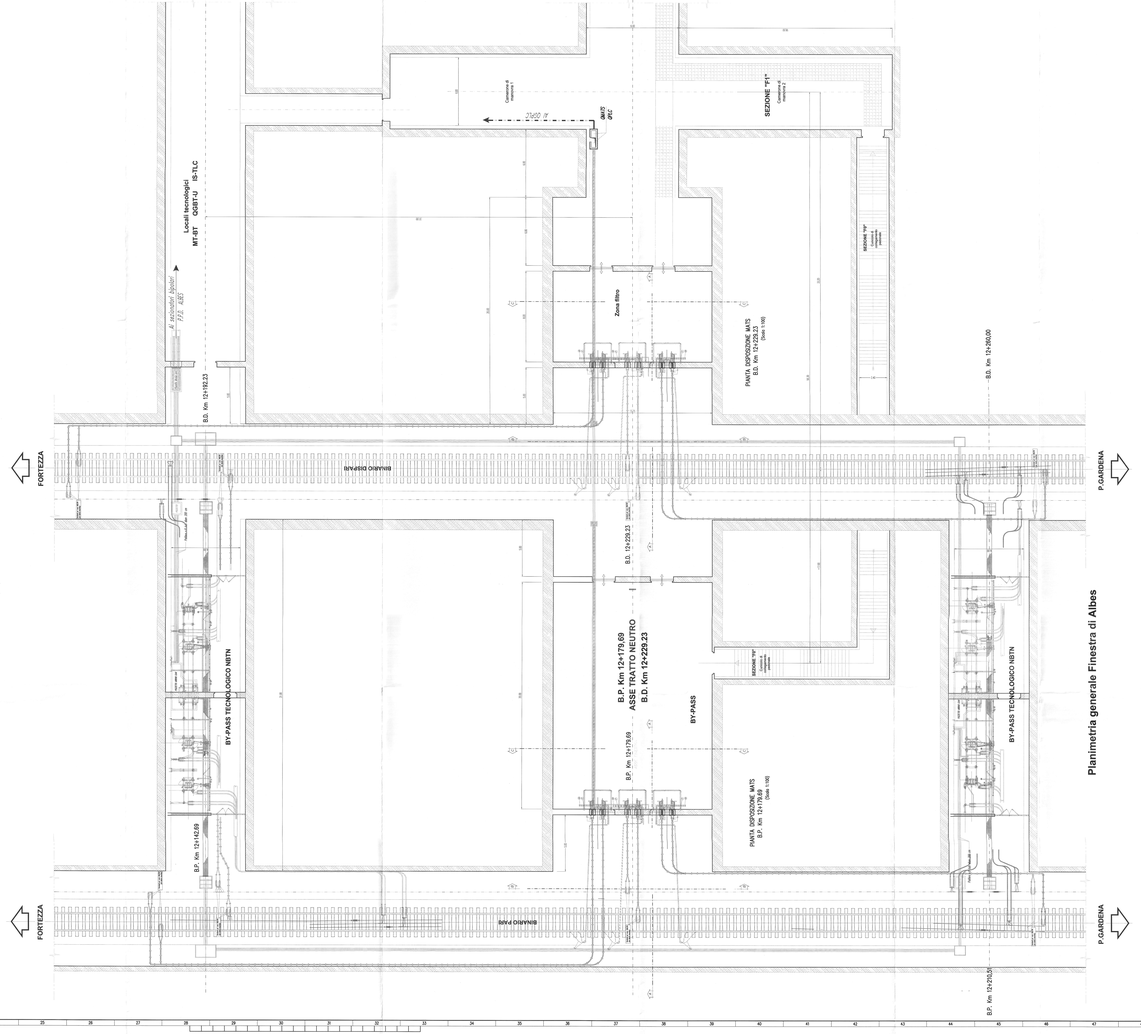

COMMITTENTE:

RFI RETE FERROVIARIA ITALIANA
GRUPPO FERROVIE DELLO STATO ITALIANE

PROGETTAZIONE:

ITALFERR
GRUPPO FERROVIE DELLO STATO ITALIANE

INFRASTRUTTURE FERROVIARIE STRATEGICHE DEFINITE DALLA LEGGE OBIETTIVO N. 443/01 e s.m.i

Progetto cofinanziato dalla Unione Europea

CUP: J96F94000000001

U.O. ENERGIA E IMPIANTI DI TRAZIONE ELETTRICA

PROGETTO DEFINITIVO

ASSE FERROVIARIO MONACO - VERONA

ACCESSO SUD ALLA GALLERIA DI BASE DEL BRENNERO QUADRUPLICAMENTO DELLA LINEA FORTEZZA - VERONA

LOTTO 1: FORTEZZA - PONTE GARDENA

Impianti TE - Linea di Contatto 2x25 kV/ca

Sistema di messa a terra di sicurezza MATS
Disposizione tipologica montaggio apparecchiature MATS finestra di ALBES - Pianta e prospetto

SCALA: 1:100

COMMESSA	LOTTO	FASE	ENTE	TIPO DOC.	OPERA/DISCIPLINA	PROGR.	REV.
IB.L1	1.0	D	1.8	P.A	L.C0.4.0.0	0.0.1	A

Rev.	Descrizione	Redatto	Data	Verificato	Data	Approvato	Data	Autorizzato Data
A	Emissione definitiva per CdS	G. Fiorillo	Marzo 2013	A. Ciabatti	Marzo 2013	G. Pugliese	Marzo 2013	G. Pugliese

Direttore Tecnico
Ing. Giuseppe PUGLIESE
Ordine degli Ingegneri della Provincia di Roma n. A 17893

File: IB.L1.1.0.D.1.8.C0.4.0.0.0.0.1.A - DIS-C0@C4K-V0H0000-B2D0H7M-MT. PARETE-MELDISS

Scala 1:100