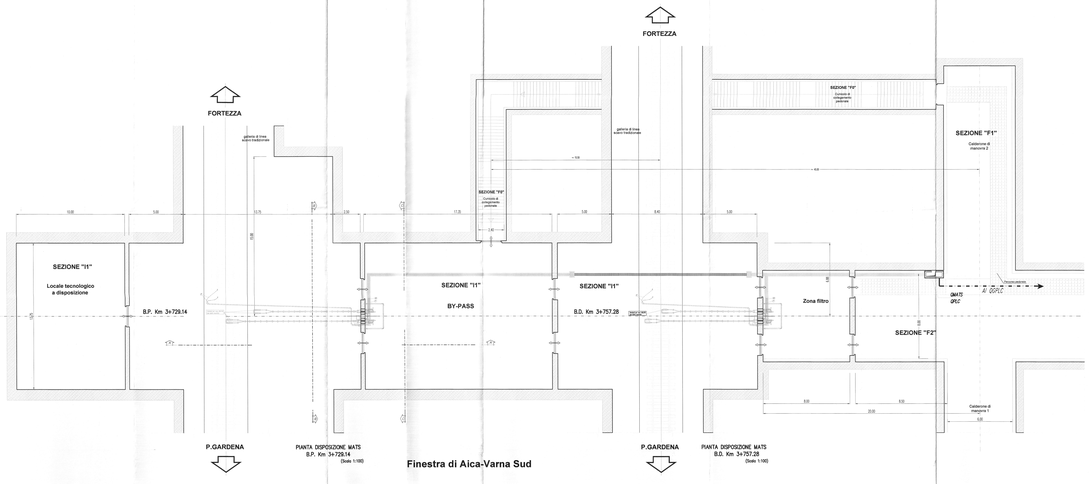

Finestra di Aica-Varna Sud

Finestra di Aica-Varna Sud

Lato Binario

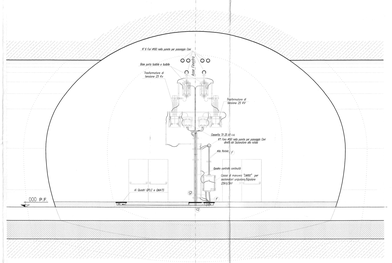

PROSPETTO MATS C–C
(Scala 1:50)

Lato Finestra

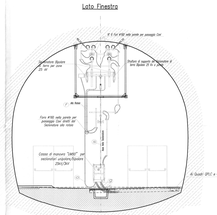

PROSPETTO MATS D–D
(Scala 1:50)

Lato Finestra

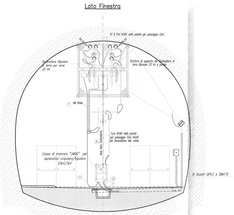

IMPIANTO DI ILLUMINAZIONE MATS
(Scala 1:50)

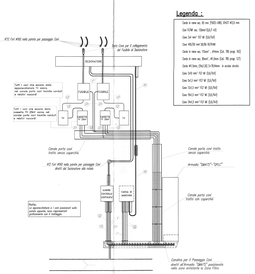

SCHEMA COLLEGAMENTO APPARECCHIATURE MAT
(singolo binario)

Lato Binario

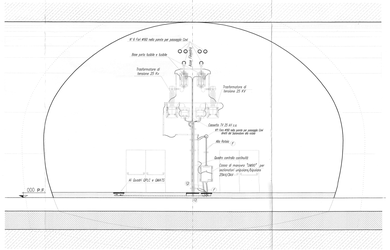

PROSPETTO MATS A–A
(Scala 1:50)

Lato Finestra

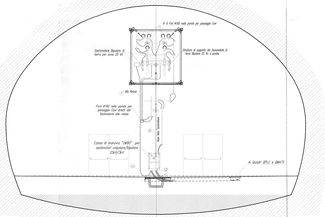

PROSPETTO MATS B–B
(Scala 1:50)

Lato Finestra

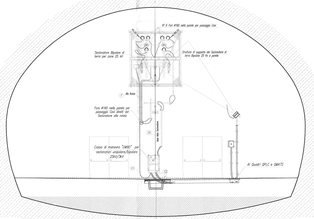

IMPIANTO DI ILLUMINAZIONE MATS
(Scala 1:50)

COMMITTENTE:

RFI RETE FERROVIARIA ITALIANA
GRUPPO FERROVIE DELLO STATO ITALIANE

PROGETTAZIONE:

ITALFERR
GRUPPO FERROVIE DELLO STATO ITALIANE

INFRASTRUTTURE FERROVIARIE STRATEGICHE DEFINITE DALLA LEGGE OBIETTIVO N. 443/01 e s.m.i

Progetto cofinanziato dalla Unione Europea — CUP: I94F2000000000

U.O. ENERGIA E IMPIANTI DI TRAZIONE ELETTRICA

PROGETTO DEFINITIVO

ASSE FERROVIARIO MONACO - VERONA

ACCESSO SUD ALLA GALLERIA DI BASE DEL BRENNERO QUADRUPLICAMENTO DELLA LINEA FORTEZZA - VERONA

LOTTO 1: FORTEZZA - PONTE GARDENA

Impianti TE - Linea di Contatto 2x25 kV/ca

- Sistema di messa a terra e di sicurezza MATS

Disposizione tipologia montaggio apparecchiature MATS finestra di AICA-VARNA - Pianta e prospetto

SCALA: 1:50 / 1:100

COMMESSA	LOTTO	FASE	ENTE	TIPO DOC.	OPERA/DISCIPLINA	PROGR.	REV.
IBL1	10	D	18	PZ	LC0300	001	A

Rev.	Descrizione	Redatto	Data	Verificato	Data	Approvato	Data	Autorizzato Data
A	Emissione definitiva per Cdc	F. Ciaiolo Marzo 2010		F. Ciaiolo Marzo 2010		P. Ferraro Marzo 2010		Dott. Ing. Pietro Ferraro Ordine degli Ingegneri della Provincia di Roma n. 19837

File: IBL1_10_D_18_PZ_LC0300_001_A DISPOSIZIONE VERTINEO BASTONATE MAT_FINESTRA AICA.DWG