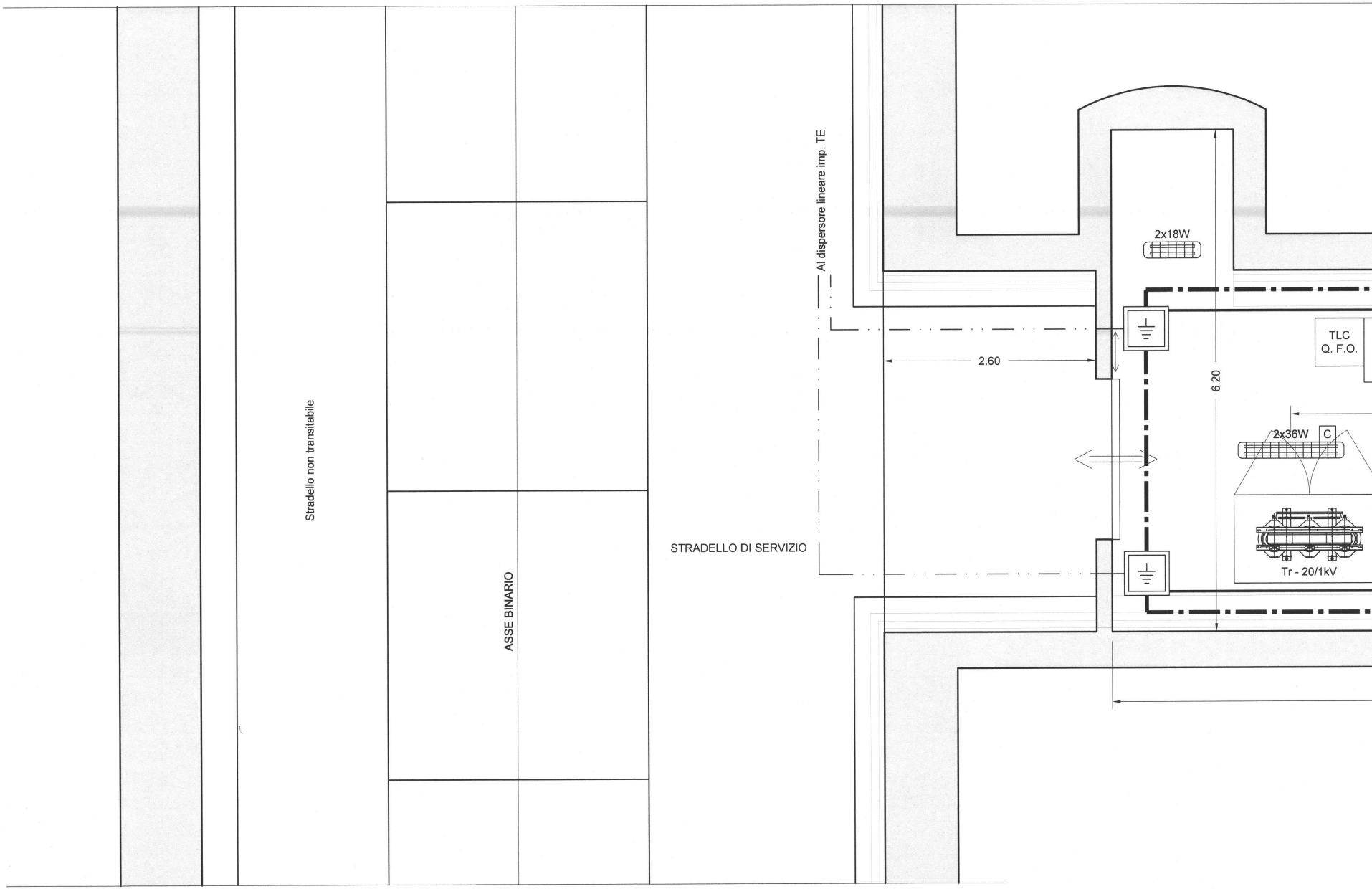
Stradello non transitabile
ASSE BINARIO
STRADELLO DI SERVIZIO
Al dispersore lineare imp. TE
2.60
6.20
2x18W
TLC
Q. F.O.
2x36W
C
Tr - 20/1kV

Particolare pozzetto di terra

Scala 1:10

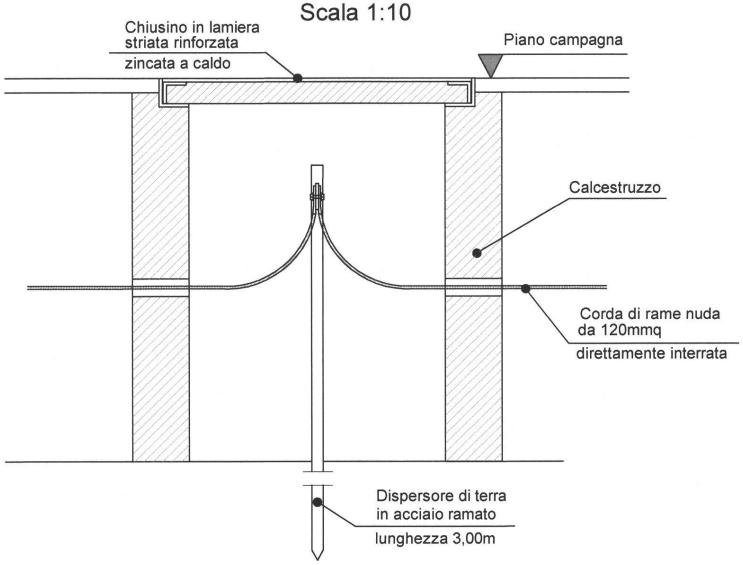
Chiusino in lamiera
striata rinforzata
zincata a caldo
Piano campagna
Calcestruzzo
Corda di rame nuda
da 120mmq
direttamente interrata
Dispersore di terra
in acciaio ramato
lunghezza 3,00m

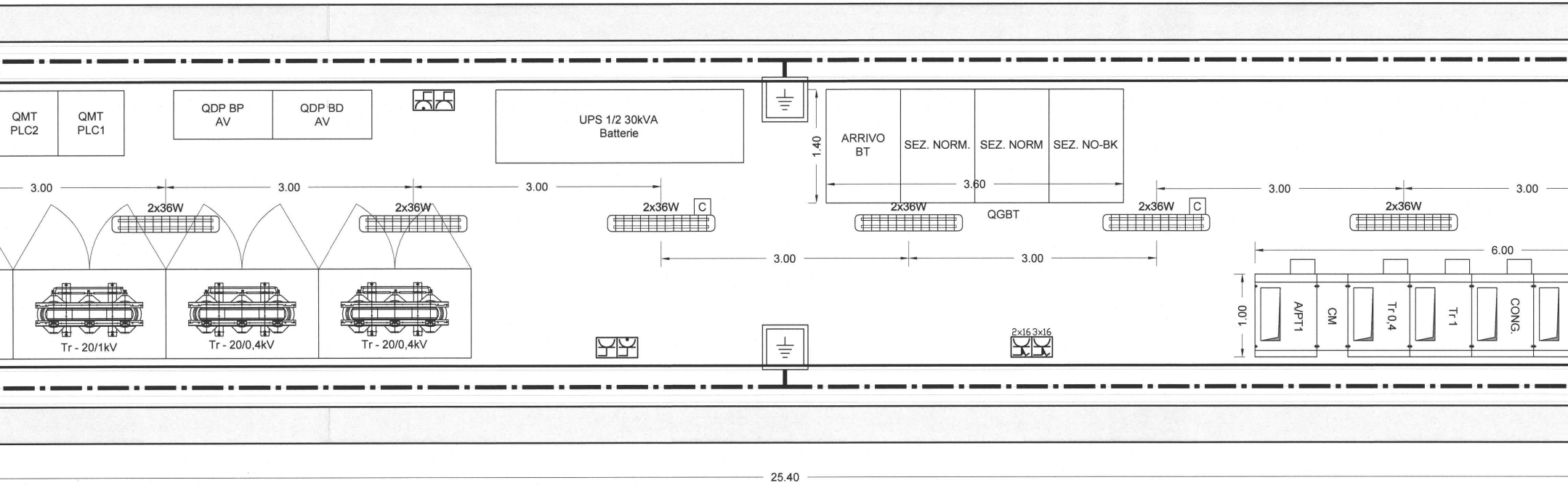
QMT
PLC2
QMT
PLC1
QDP BP
AV
QDP BD
AV
UPS 1/2 30kVA
Batterie
ARRIVO
BT
SEZ. NORM.
SEZ. NORM
SEZ. NO-BK
QGBT
1.40
3.60
3.00
3.00
3.00
3.00
3.00
3.00
3.00
6.00
2x36W
2x36W
2x36W
C
2x36W
2x36W
C
2x36W
Tr - 20/1kV
Tr - 20/0,4kV
Tr - 20/0,4kV
2x16 3x16
1.00
A/PT1
CM
Tr 0,4
Tr 1
CONG.
25.40

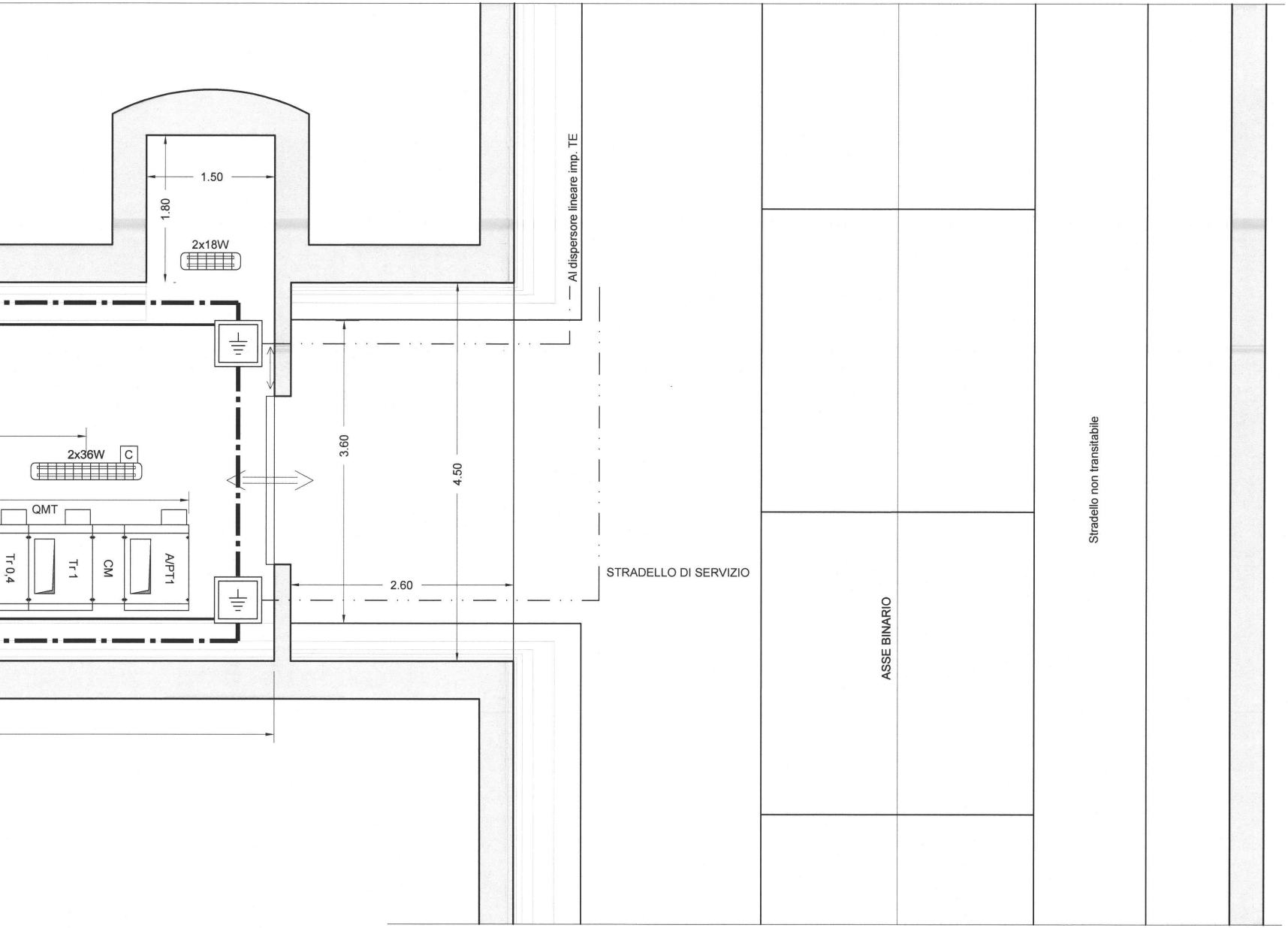
1.50
1.80
2x18W
Al dispersore lineare imp. TE
2x36W
C
QMT
Tr 0,4
Tr 1
CM
A/PT1
3.60
4.50
2.60
STRADELLO DI SERVIZIO
ASSE BINARIO
Stradello non transitabile

LEGENDA SIMBOLI

2x36W	Corpo illuminante stagno per installazione a plafone o a sospensione, lampade fluorescenti 2x36W, corpo in acciaio inox e diffusore in vetro temprato, grado di protezione IP65
2x18W	Corpo illuminante stagno per installazione a plafone o a sospensione, lampade fluorescenti 2x18W, corpo in acciaio inox e diffusore in vetro temprato, grado di protezione IP65
C	Apparecchiatura alimentato da circuito di continuità (no-break)
	Interruttore unipolare
	Deviatore
	Presa 2P+T 10A 230V ad alveoli allineati - Installazione in cassetta da esterno a parete
	Presa 2P+T 16A 230V tipo UNEL completa di interruttore automatico bipolare (1 polo protetto) - Installazione in cassetta da esterno a parete
2x16 3x16	Gruppo prese a parete composto da: 1 presa IP55 interbloccata CEE17 2P+T 16A 230V 1 presa IP55 interbloccata CEE17 3P+T 16A 400V
———	Collettore di terra in piatto Cu 50x5 installato a parete con distanziali isolanti
— · — · —	Corda di rame nudo 120mmq interrata
— · · — · · —	Cavo N07V-K GV 1x120mmq per collegamento al dispersore di terra TE
⏚	Pozzetto in CLS prefabbricato, dim. interne 50x50cm con dispersore di terra a picchetto in acciaio ramato L=3,00m

COMMITTENTE:

RFI
RETE FERROVIARIA ITALIANA
GRUPPO FERROVIE DELLO STATO ITALIANE

PROGETTAZIONE:

ITALFERR
GRUPPO FERROVIE DELLO STATO ITALIANE

INFRASTRUTTURE FERROVIARIE STRATEGICHE DEFINITE DALLA LEGGE OBIETTIVO N. 443/01 e s.m.i

Progetto cofinanziato
dalla Unione Europea

CUP: J94F04000020001

U.O. ENERGIA E IMPIANTI DI TRAZIONE ELETTRICA

PROGETTO DEFINITIVO

ASSE FERROVIARIO MONACO - VERONA

ACCESSO SUD ALLA GALLERIA DI BASE DEL BRENNERO QUADRUPLICAMENTO DELLA LINEA FORTEZZA - VERONA

LOTTO 1: FORTEZZA - PONTE GARDENA

CABINA ELETTRICA MT-BT 09 - BY-PASS GALLERIA GARDENA

LAYOUT APPARECCHIATURE E IMPIANTO DI TERRA CABINA MT/BT

SCALA :
1:50

COMMESSA	LOTTO	FASE	ENTE	TIPO DOC.	OPERA/DISCIPLINA	PROGR.	REV.
IBL1	10	D	18	PB	LF0900	001	A

Revis.	Descrizione	Redatto	Data	Verificato	Data	Approvato	Data	Autorizzato / Data
A	Emissione definitiva per CdS	L.Diaferia	03/2013	C.Vacca	03/2013	C. Mazzocchi	03/2013	Guido Guidi Buffarini 03/2013 ITALFERR S.p.A. U.O. Energia ed Impianti T.E. Ing. Guido Guidi Buffarini Ordine Ingegneri Provincia di Roma n° 17812

File: IB1L10D18PBLF09000010.DWG		n. Elab.:

Stampato dal Service
di plottaggio ITALFERR S.p.A.