Posa Tavole di Orientamento - Sezione Galleria con Scavo Meccanizzato "LM"

SEZIONE TRASVERSALE

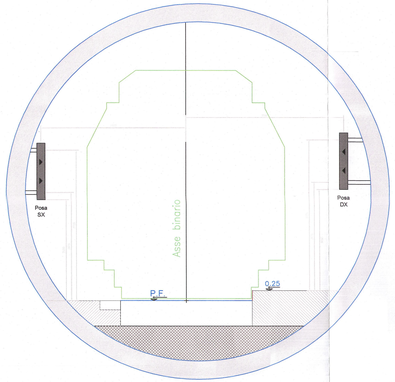

Posa cartello "Segnale di Fine Sezione di Blocco - limite di EOA" - Sezione Galleria con Scavo Meccanizzato "LM"

SEZIONE TRASVERSALE

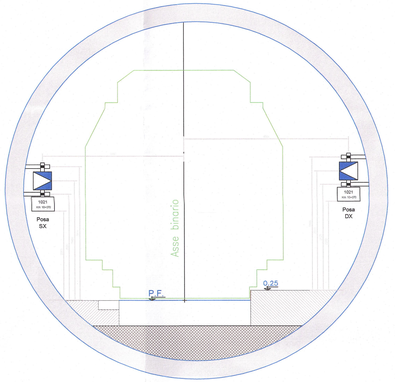

Posa cartello "Segnale Imperativo di Posto di Servizio" - Sezione Galleria con Scavo Meccanizzato "LM"

SEZIONE TRASVERSALE

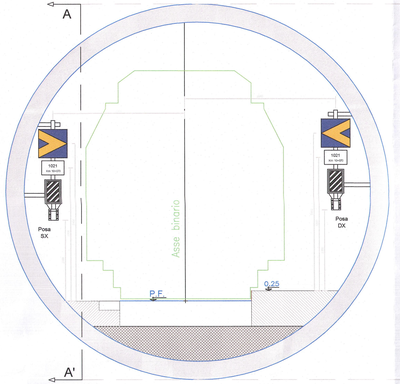

SEZIONE LONGITUDINALE
(Solo posa SX)

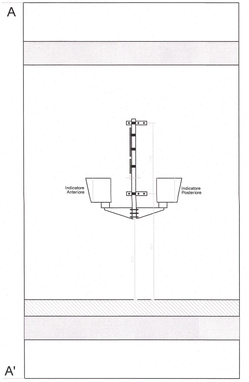

NOTA : I disegni mostrano, la posa dei segnali su entrambi i lati; in realtà essi devono essere posati solo su di un lato per volta

Posa Tavole di Orientamento - Sezione Galleria con Scavo Tradizionale "LT"

SEZIONE TRASVERSALE

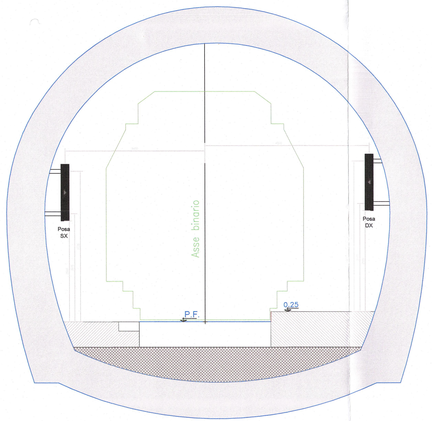

Posa cartello "Segnale di Fine Sezione di Blocco - limite di EOA" - Sezione Galleria con Scavo Tradizionale "LT"

SEZIONE TRASVERSALE

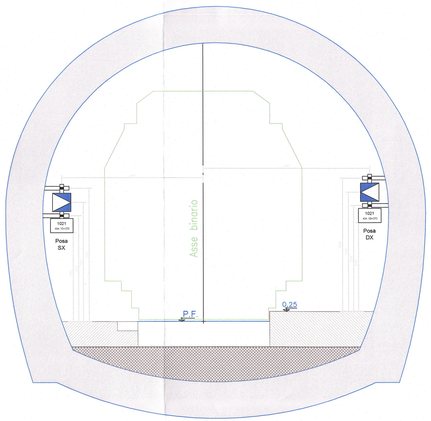

Posa cartello "Segnale Imperativo di Posto di Servizio" - Sezione Galleria con Scavo Tradizionale "LT"

SEZIONE TRASVERSALE

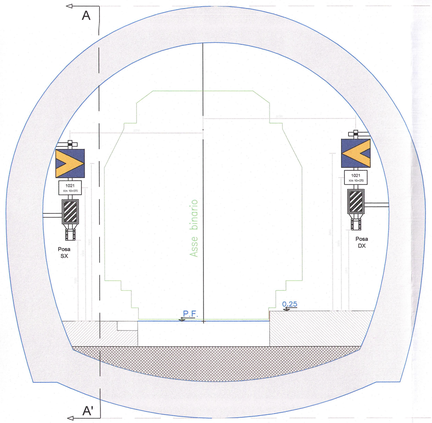

SEZIONE LONGITUDINALE
(Solo Posa SX)

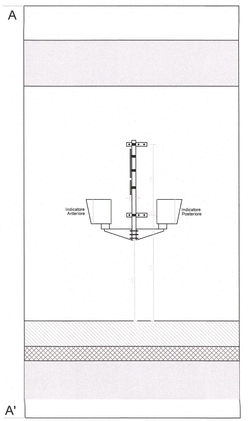

COMMITTENTE:

RFI RETE FERROVIARIA ITALIANA
GRUPPO FERROVIE DELLO STATO ITALIANE

PROGETTAZIONE:

ITALFERR
GRUPPO FERROVIE DELLO STATO ITALIANE

INFRASTRUTTURE FERROVIARIE STRATEGICHE DEFINITE DALLA LEGGE OBIETTIVO N. 443/01 e s.m.i

Progetto cofinanziato dalla Unione Europea

CUP: J94F04000020001

U.O. SISTEMI TECNOLOGICI DI SICUREZZA E TELECOMUNICAZIONI

PROGETTO DEFINITIVO

ASSE FERROVIARIO MONACO - VERONA

ACCESSO SUD ALLA GALLERIA DI BASE DEL BRENNERO QUADRUPLICAMENTO DELLA LINEA FORTEZZA - VERONA

LOTTO 1: FORTEZZA - PONTE GARDENA

ELABORATI DI LINEA

TIPOLOGICO DI POSA CARTELLI: SEGNALE IMPERATIVO DI PdS, TAVOLE DI ORIENTAMENTO E CARTELLO DI LIMITE EOA

SCALA : -

COMMESSA	LOTTO	FASE	ENTE	TIPO DOC.	OPERA/DISCIPLINA	PROGR.	REV.
IBL1	10	D	67	DB	IS1105	002	A

Revis.	Descrizione	Redatto	Data	Verificato	Data	Approvato	Data	Autorizzato / Data
A	Emissione Definitiva per CDS	S. Verde	03.2013	S. Bucchieri	03.2013	C. Mazzocchi	03.2013	S. Alessandri 03.2013

Stampato dal Service di pianaggio ITALFERR S.p.A.
ALBA s.r.l.

File: 37.IBL1.10.D.47.DB.IS.11.0.5.002.A - TIPOLOGICO CARTELLI.DWG

n. Elab.: