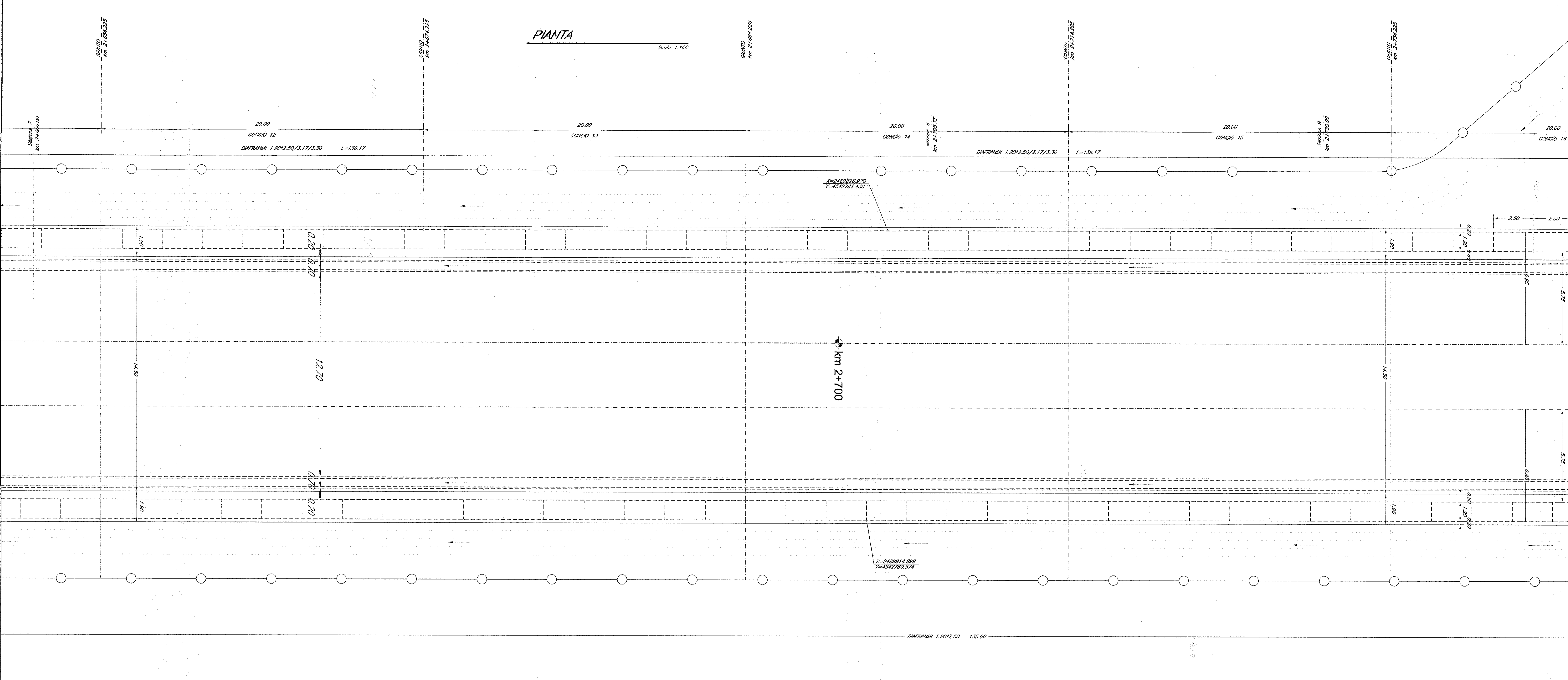
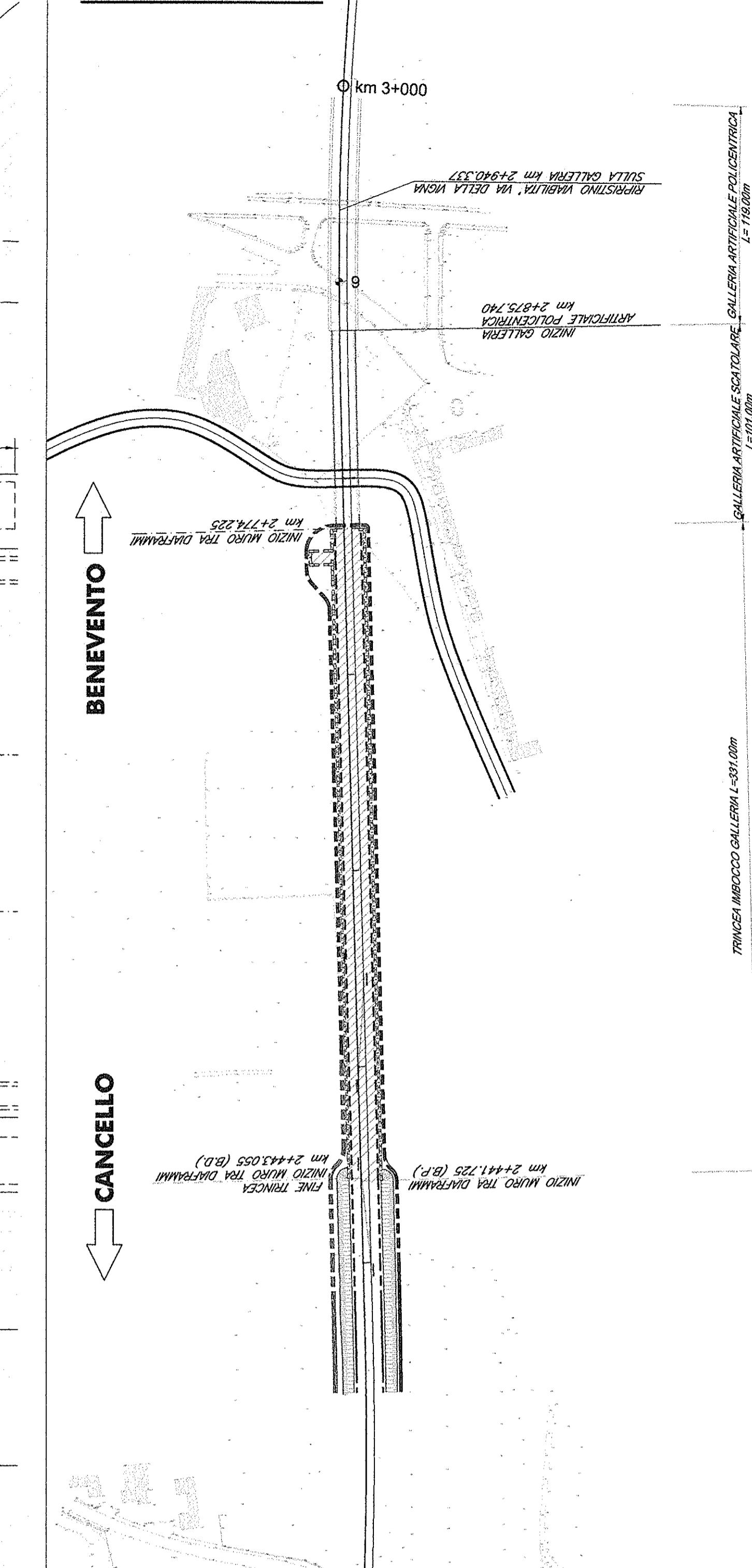


PIANTA

Scala 1:100

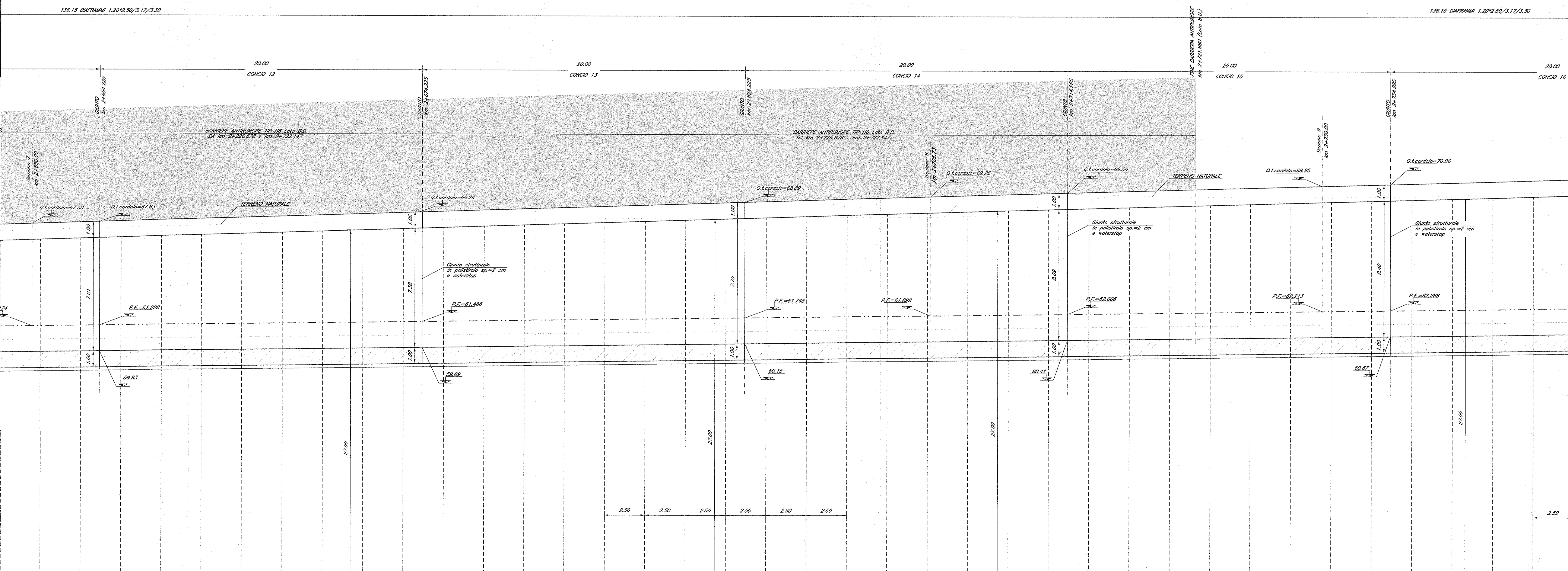


PIANTA CHIAVE



SEZIONE LONGITUDINALE

Scala 1:100



Note Generali:

- Per la tabella materiali si rimanda al documento specifico IF0FD1D11WBTR020001A.
- Per le sistemazioni di idraulica si rimanda agli elaborati specialistici.
- Sul cordato di testa delle paratie di diaphragmi è prevista una barriera antirumore. Per i dettagli si rimanda al progetto di dettaglio della barriera antirumore.

COMMITTENTE:
RFI
 GRUPPO FERROVIARIO ITALIANO

PROGETTAZIONE:
ITALFERR
 GRUPPO FERROVIARIO ITALIANO

DIREZIONE TECNICA
UO CORPO STRADALE E GEOTECNICA

PROGETTO DEFINITIVO
ITINERARIO NAPOLI - BARI
RADDOPPIO TRATTA CANCELLO - BENEVENTO
I LOTTO FUNZIONALE CANCELLO - FRASSO TELESINO E VARIANTE ALLA LINEA ROMA NAPOLI VIA CASSINO NEL COMUNE DI MADDALONI
TR02 - Trincea ferroviaria dal km 2+000,000 al km 2+774,225
 Pianta fondazione e sezione longitudinale - Tav. 4 di 5

SCALA: 1:100

COMMESSA	LOTTO	FASE	ENTE	TIPO DOC.	OPER./DISCIPLINA	PROGR.	REV.
IF0F	01	D	11	BA	TR0200	004	A

Rev.	Descrizione	Redatto	Data	Verificato	Data	Approvato	Data	Autorizzato	Data
A	Emissione Esecutiva	A. Tosani	14.07.2015	M. Mondia	15.07.2015	F. Corallo	16.07.2015		

File: IF0FD1D11BTR020001A.dwg n. Elab. 3