

FASI ESECUTIVE

FASE 1 - PRESTEGGIO E PREINDIVIDUAMENTO AL FRONTE SQUADRATURA DEL FRONTE A FORMA CONICA ESECUZIONE DEL PRONTO CANTIERE DI UNO STRATO DI SPINTA BETON FIBRINFORZATO DELLO SCAVO PER UNO SPAZIO DI 1,50 m

FASE 2 - SOSTEGNO AL CANTIERE ESECUZIONE DEL PRONTO CANTIERE DI UNO STRATO DI SPINTA BETON FIBRINFORZATO DELLO SCAVO PER UNO SPAZIO DI 1,50 m


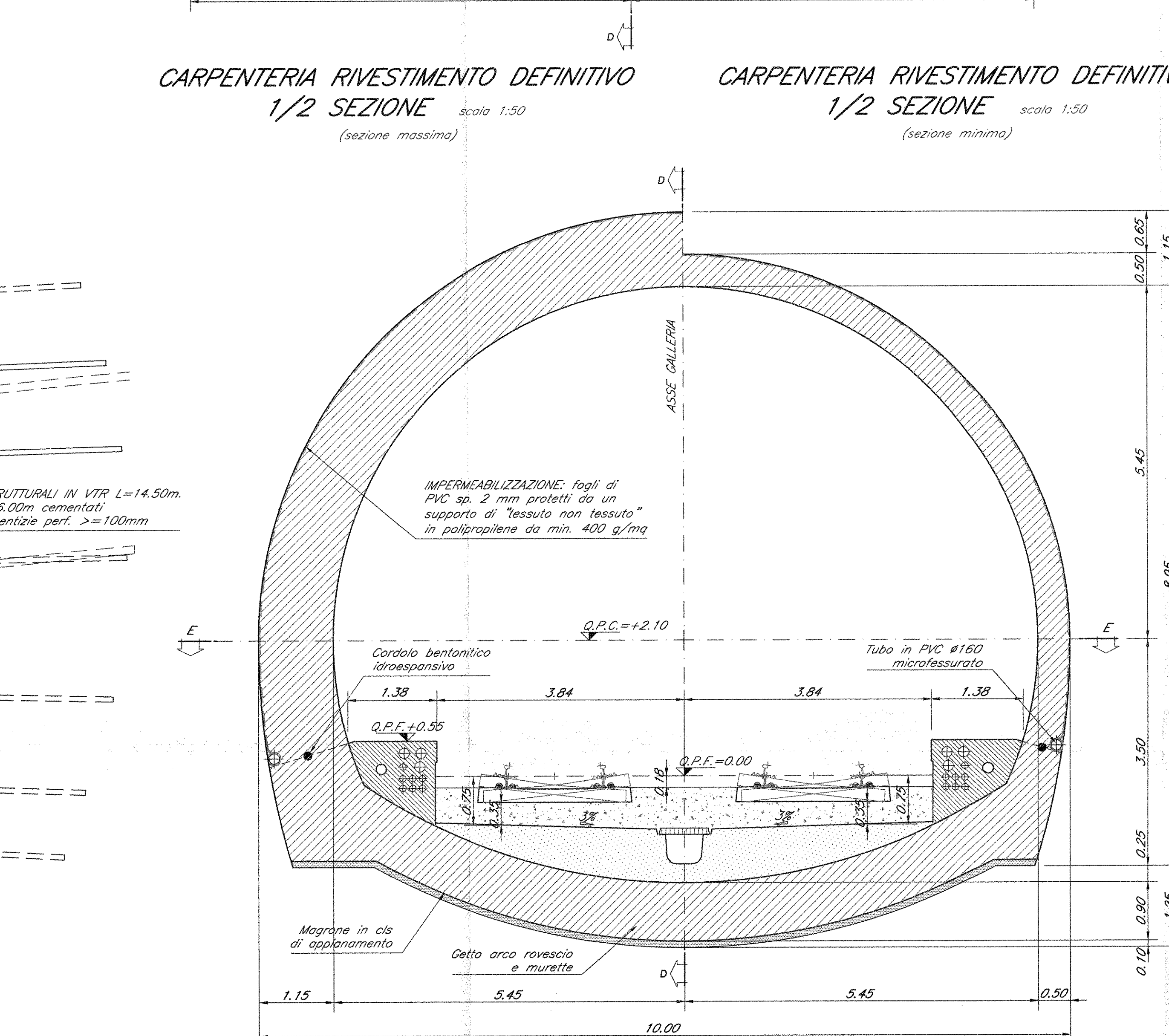
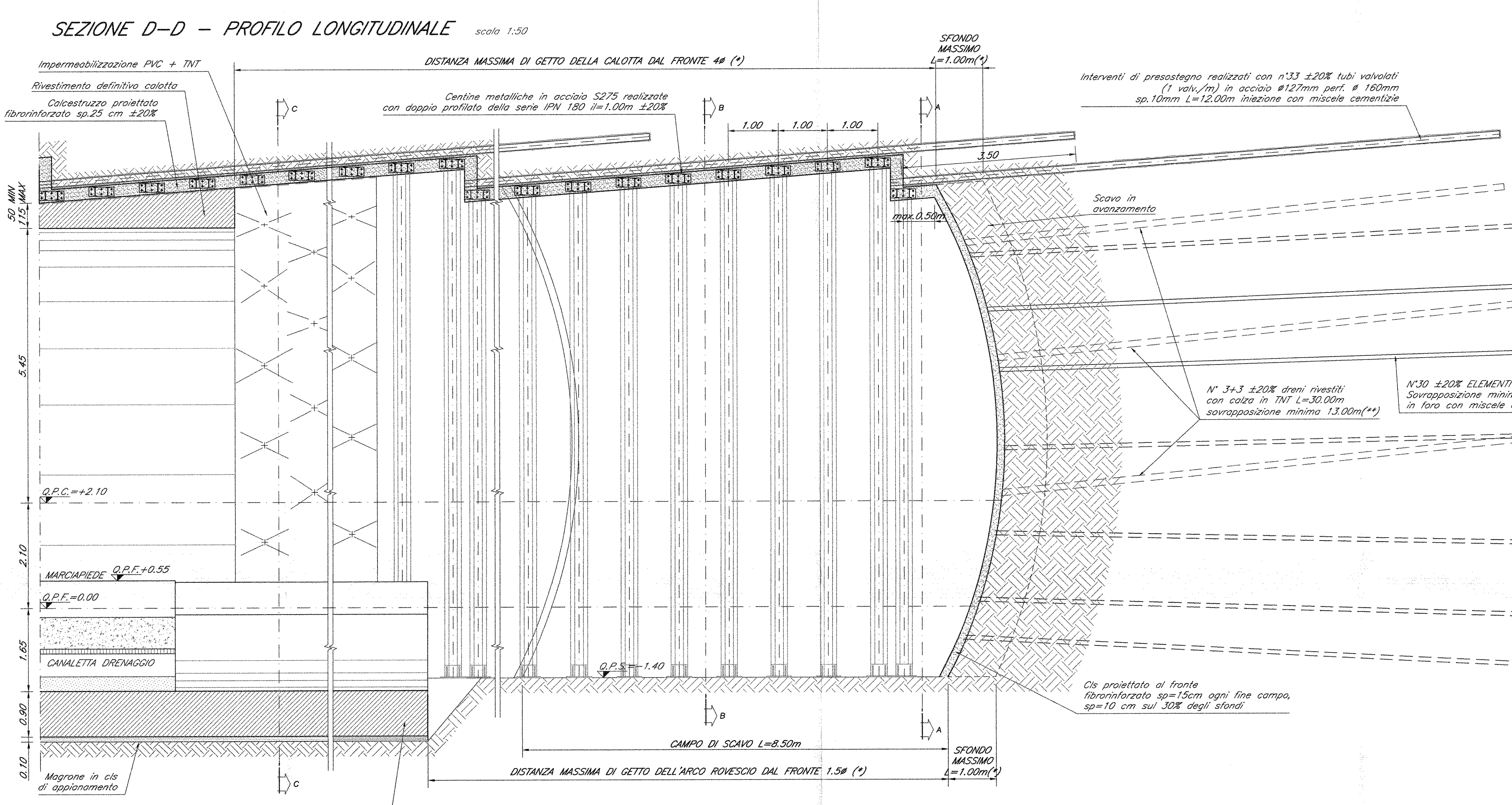
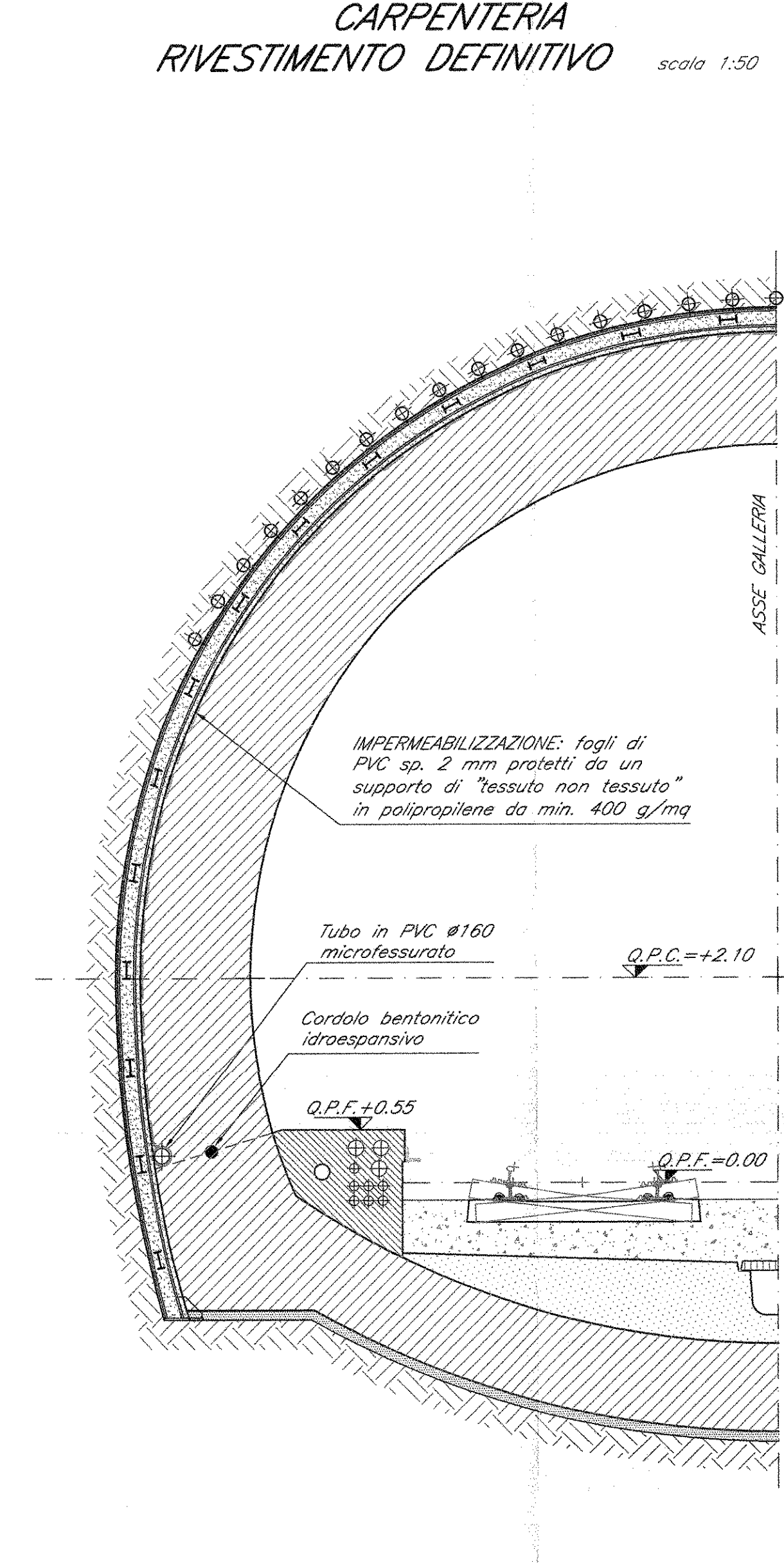
FASE 3 - SOSTEGNO AL CANTIERE ESECUZIONE DEL PRONTO CANTIERE DI UNO STRATO DI SPINTA BETON FIBRINFORZATO DELLO SCAVO PER UNO SPAZIO DI 1,50 m

FASE 4 - SOSTEGNO AL CANTIERE ESECUZIONE DEL PRONTO CANTIERE DI UNO STRATO DI SPINTA BETON FIBRINFORZATO DELLO SCAVO PER UNO SPAZIO DI 1,50 m

FASE 5 - SOSTEGNO AL CANTIERE ESECUZIONE DEL PRONTO CANTIERE DI UNO STRATO DI SPINTA BETON FIBRINFORZATO DELLO SCAVO PER UNO SPAZIO DI 1,50 m

FASE 6 - SOSTEGNO AL CANTIERE ESECUZIONE DEL PRONTO CANTIERE DI UNO STRATO DI SPINTA BETON FIBRINFORZATO DELLO SCAVO PER UNO SPAZIO DI 1,50 m

FASE 7 - SOSTEGNO AL CANTIERE ESECUZIONE DEL PRONTO CANTIERE DI UNO STRATO DI SPINTA BETON FIBRINFORZATO DELLO SCAVO PER UNO SPAZIO DI 1,50 m



INCIDENZE

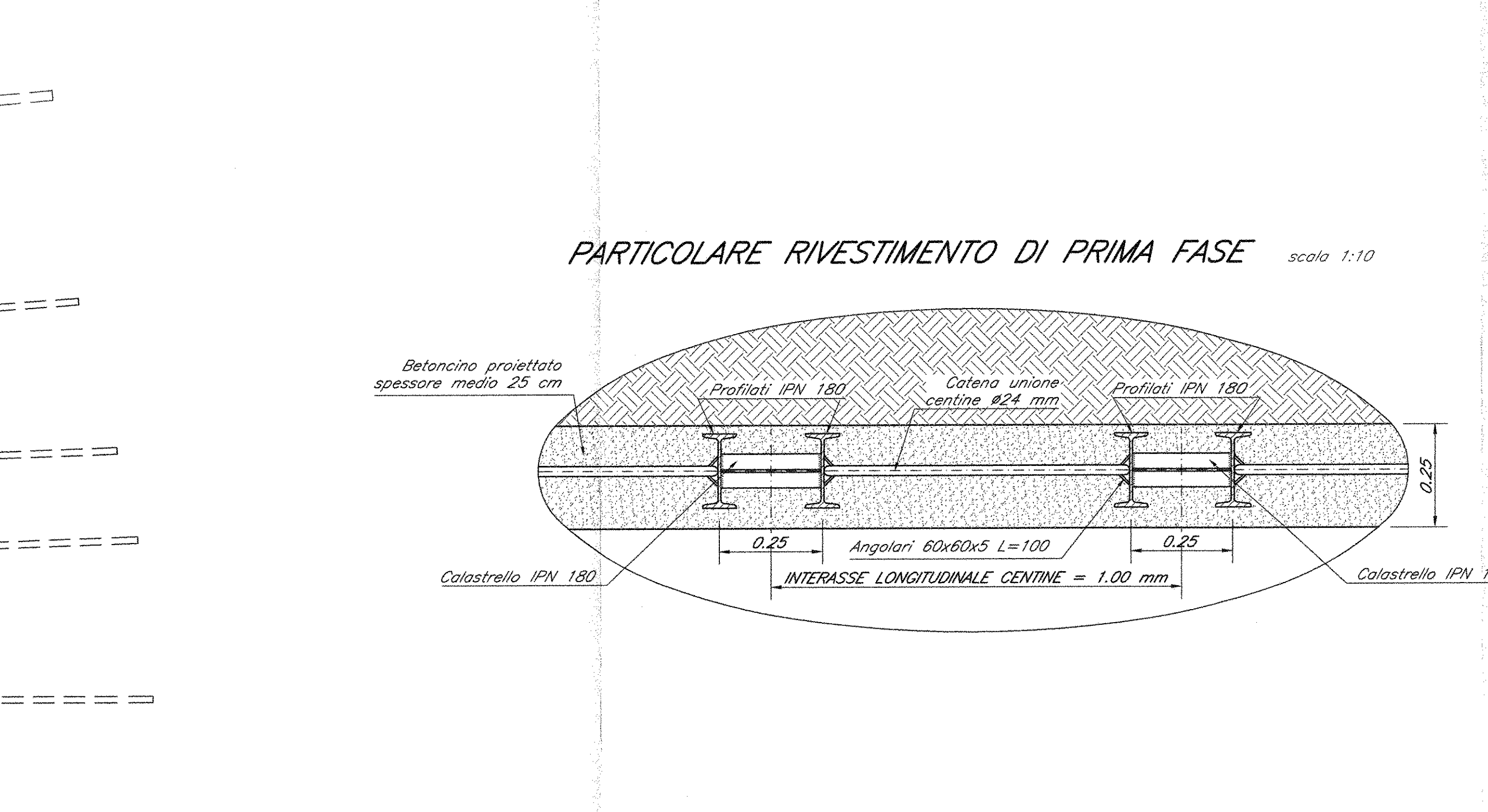
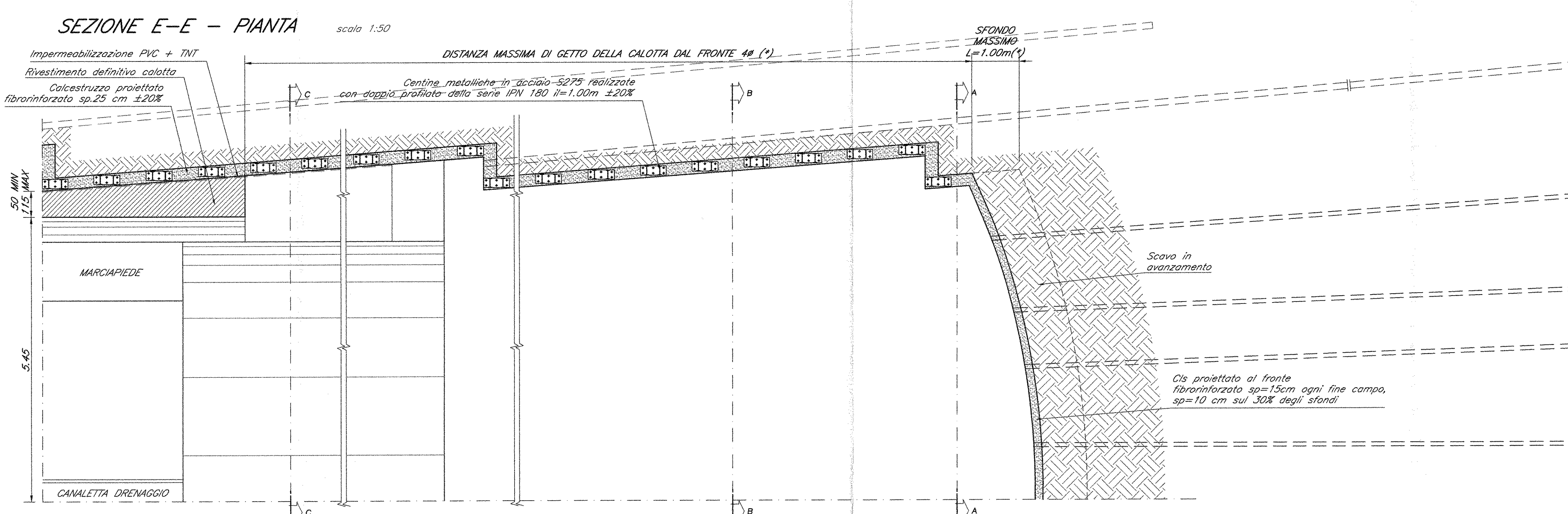
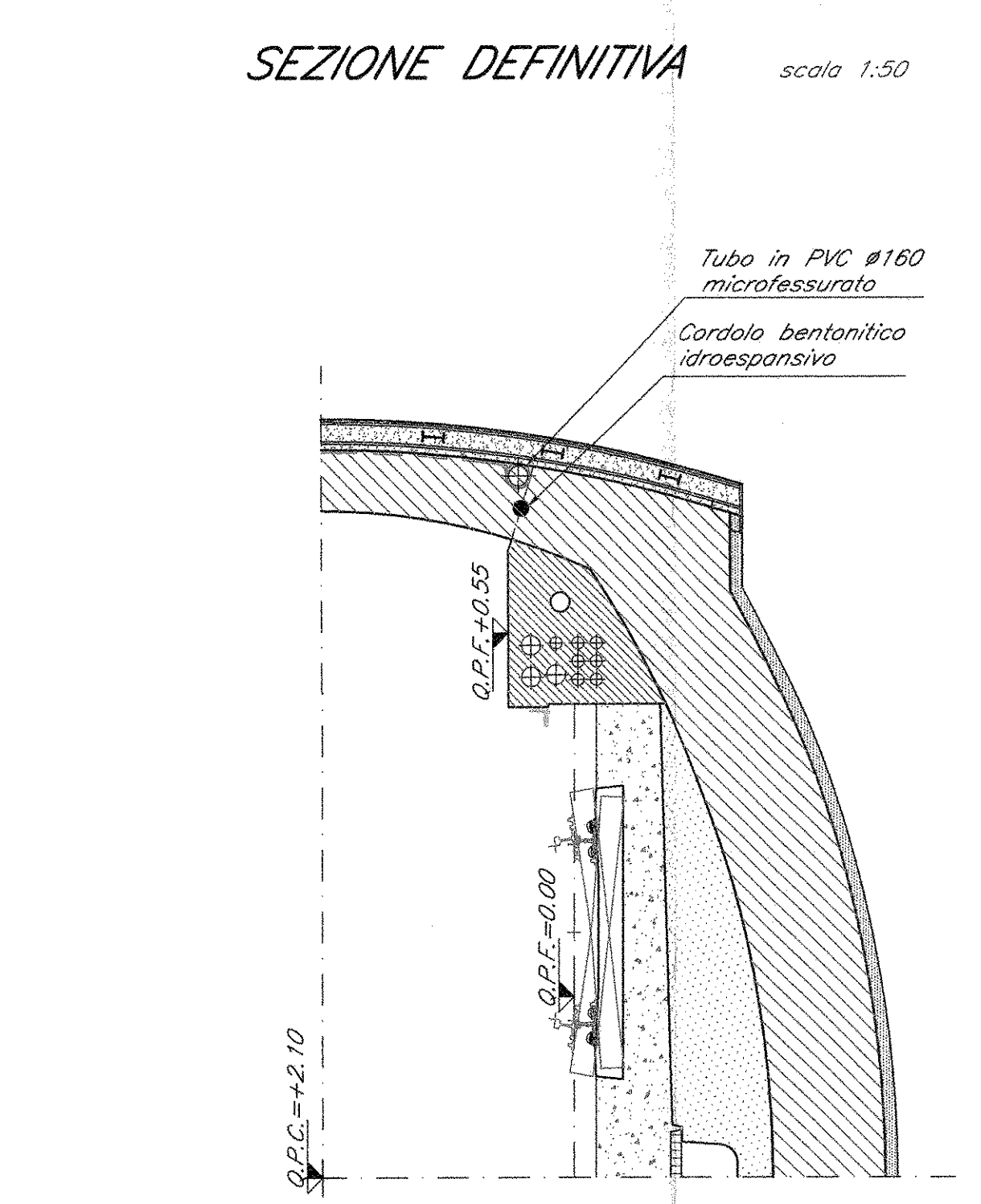
CALOTA E FREDDO: 50 kg/mc
ARCO ROVESCIO E MURLETTE: 50 kg/mc

NOTE GENERALI

Per le caratteristiche dei materiali si rimanda all'elaborato "Caratteristiche dei Materiali, note e prescrizioni" - 010100701000000011A

LEGENDA

Q.P.C. = quota piano di cantiere
Q.P.F. = quota piano di finitura



PRESCRIZIONI GENERALI

(*) LE DISTANZE DEI GETTI DI ARCO ROVESCIO E CALOTA DAL FRONTE DI SCAVO E LA LUNGHEZZA DEI SOSTEGNI SOSTANO SOSTANO SOSTANO IN CORSO D'OPERA IN ARCE AL FINALE COMPARTIMENTO DEFORMATIVO DELL'AMMASSO

(**) IL NOME DEI DRENI SARA' FONDENTE DELLE REALI QUANTITA' DI ACQUA RICOSETRATE AL FRONTE IN CORSO D'OPERA

COMMITTEE: **RFI** RAILWAY ITALIANA GRUPPO FERROVIE DELLO STATO ITALIANE

PROGETTAZIONE: **ITALFERR** GRUPPO FERROVIE DELLO STATO ITALIANE

DIREZIONE TECNICA
UO GALLERIE

PROGETTO DEFINITIVO

ITINERARIO NAPOLI - BARI
RADDOPPIO TRATTA CANCELLO - BENEVENTO
I LOTTO FUNZIONALE CANCELLO - FRASSO TELESINO E VARIANTE ALLA LINEA ROMA NAPOLI VIA CASSINO NEL COMUNE DI MADDALONI
GALLERIA MONTE AGLIO

Sezione tipo B1 - Carpenteria, scavo e consolidamenti

SCALA: 1:50

COMMESSA LOTTO FASE ENTE TIPO DOC. OPERA/DESCRIZIONE PROG. REV.

IF0F 01 B 07 BB GN0100 003 A

Rev.	Descrizione	Redatto	Data	Verificato	Data	Approvato	Data	Autografo	Data
A	Emissione definitiva	A. Calacone	Lug 2015	M. Ricci	Lug 2015	E. Carone	Lug 2015	A. Pignatelli	Lug 2015

FILE: 010100701000000011A n. Em.: 27