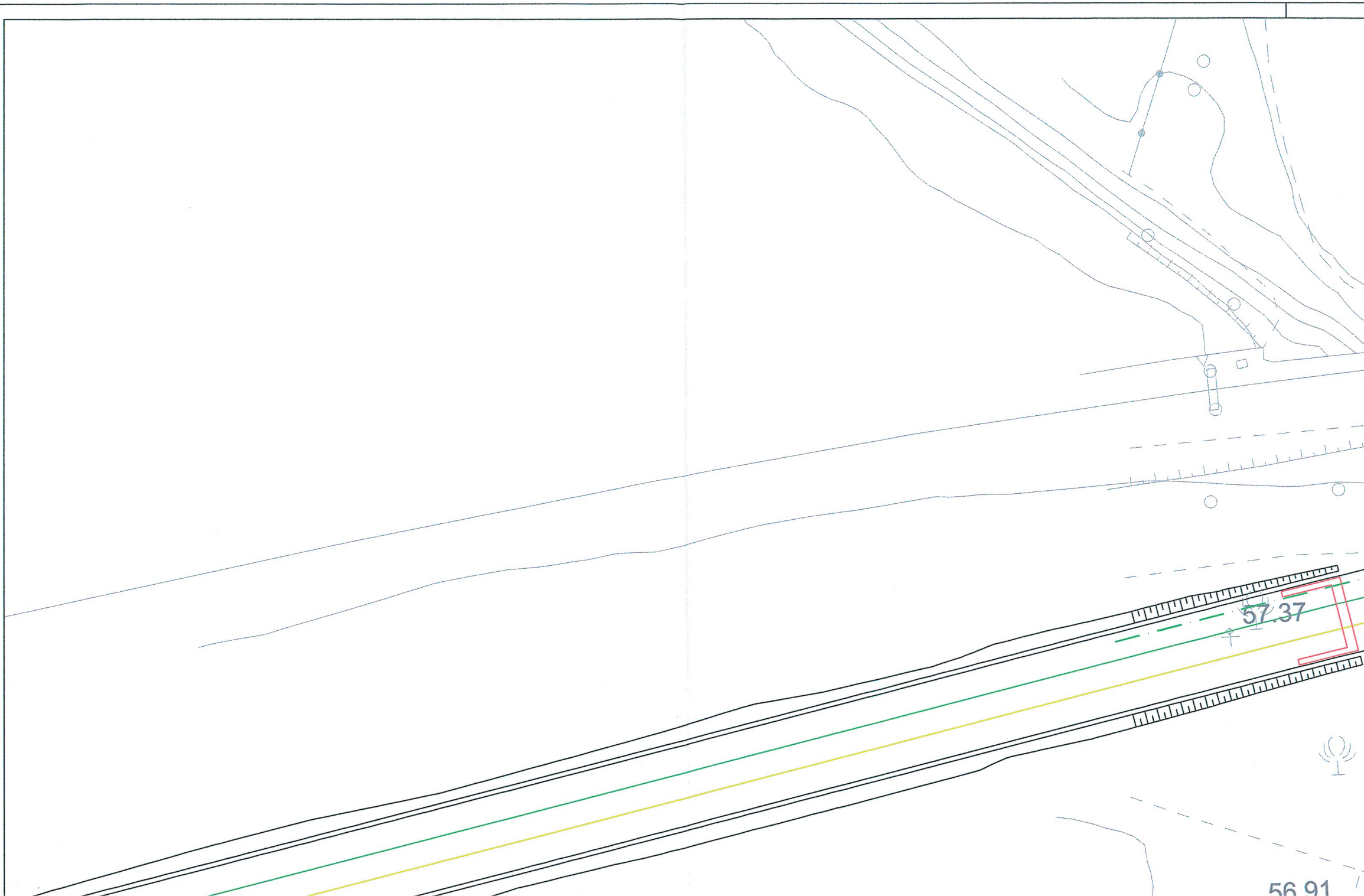

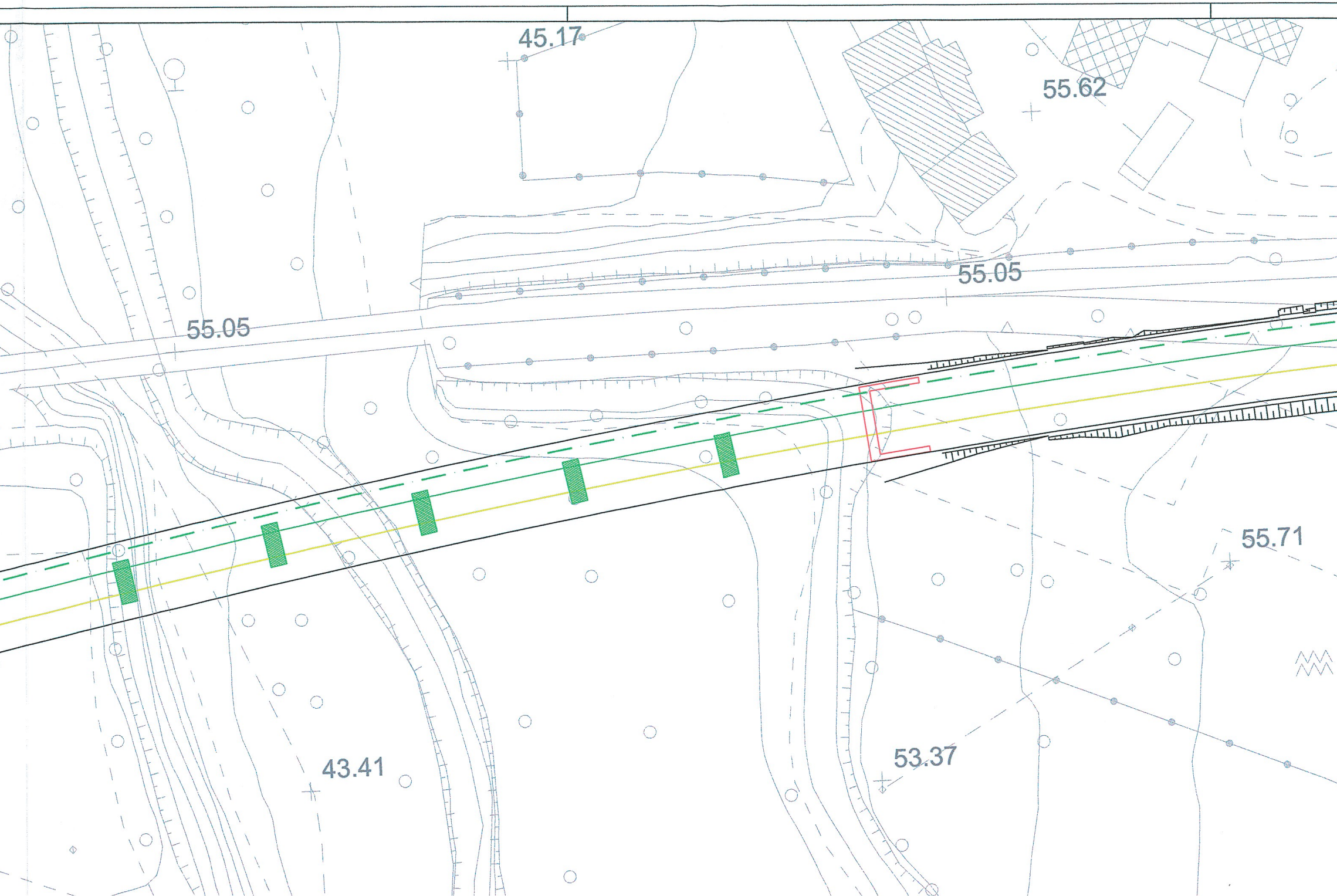
45.17
55.62
55.05
55.05
55.71
53.37
43.41

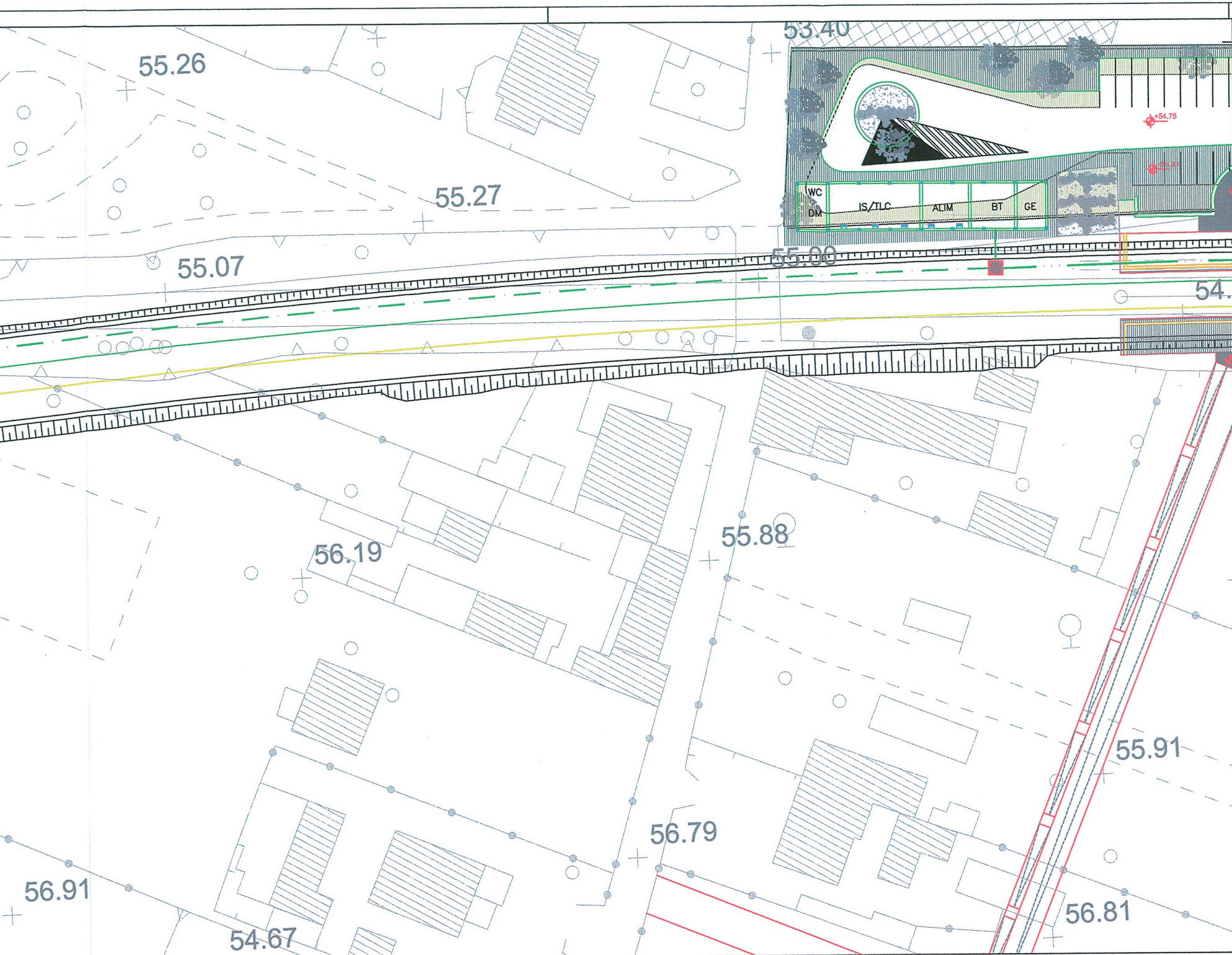
53.40
55.26
55.27
55.07
55.00
54.
WC
DM
IS/TLC
ALIM
BT
GE
+54.75
+54.90
55.88
56.19
55.91
56.79
56.91
56.81
54.67

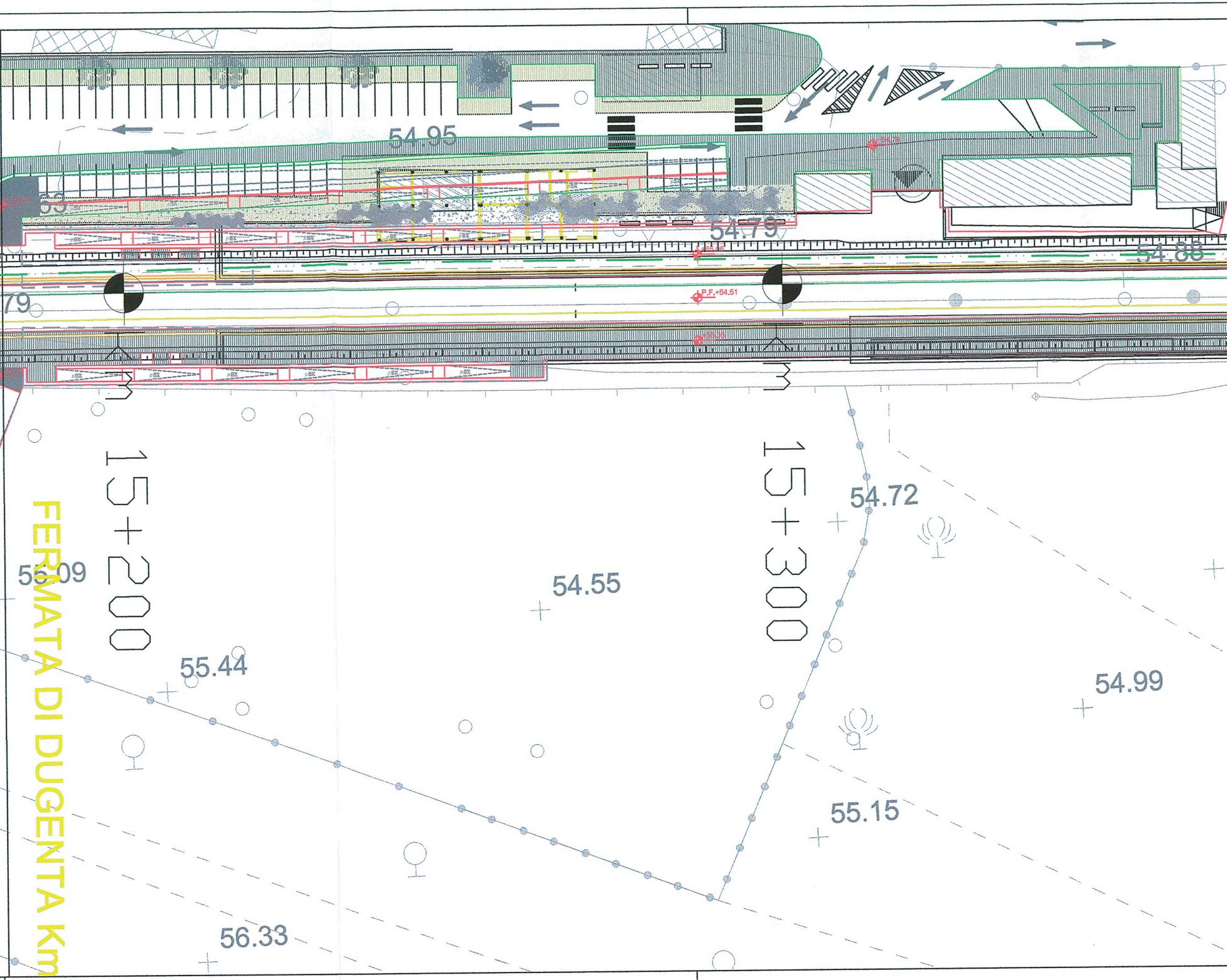
54.95
63
54.79
54.88
79
P.F.+54.51
15+200
15+300
54.72
55.09
54.55
55.44
54.99
55.15
56.33
FERMATA DI DUGENTA Km

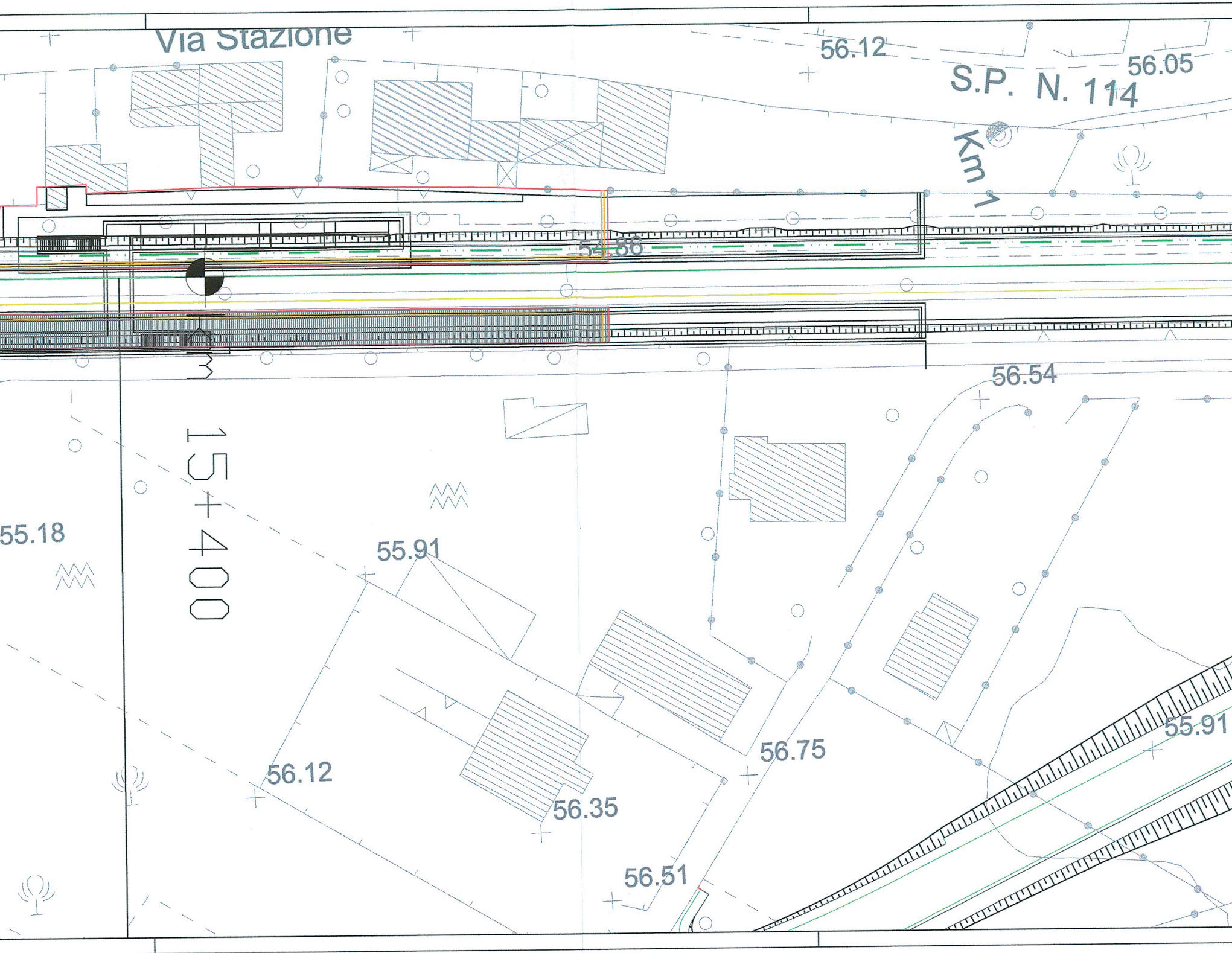
Via Stazione
56.12
S.P. N. 114
56.05
Km 1
54.86
56.54
15+400
55.18
55.91
56.12
56.35
56.75
56.51
55.91

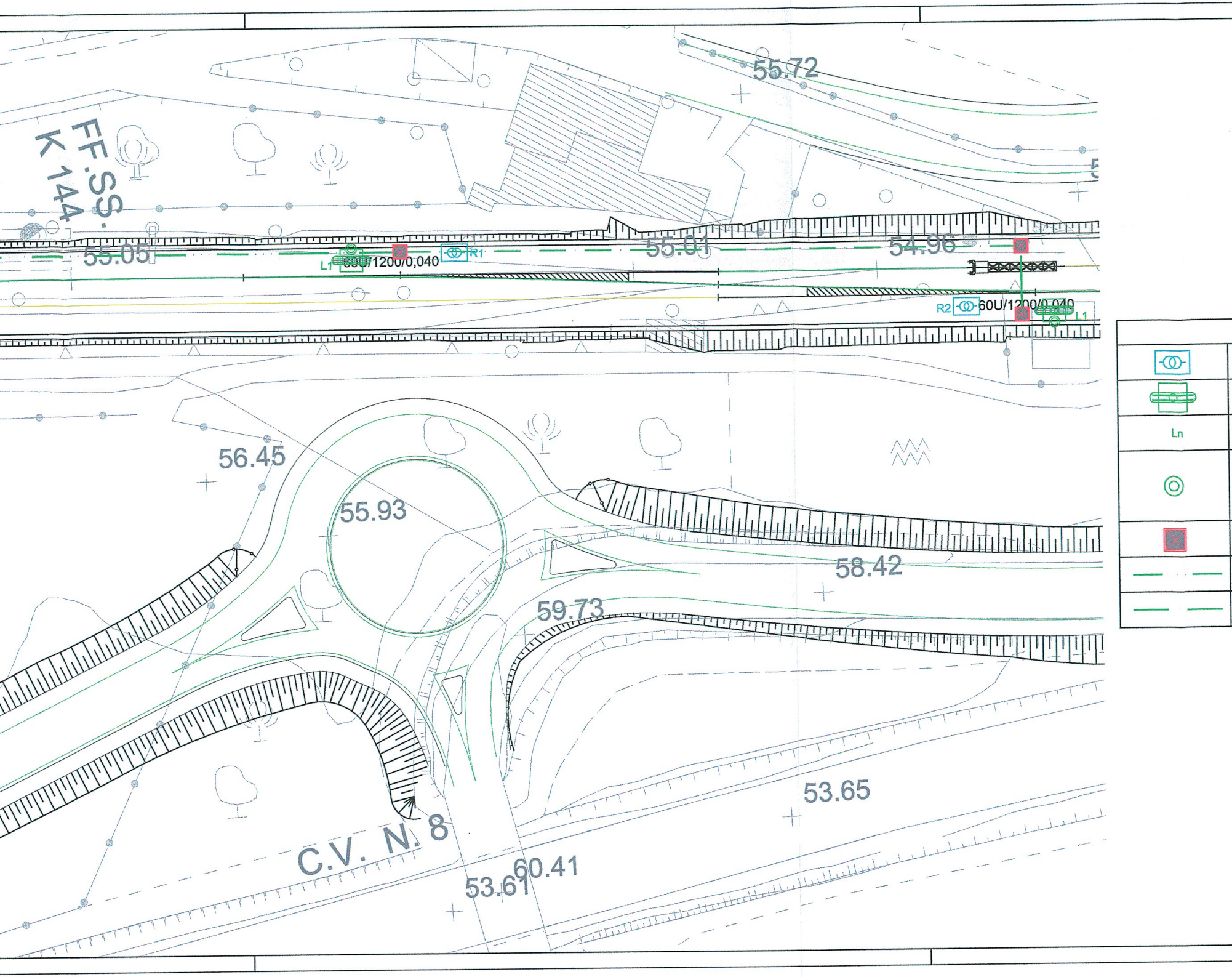
FF.SS.
K 144
55.72
55.05
L1
60U/1200/0,040
R1
55.01
54.96
R2
60U/1200/0,040
L1
56.45
55.93
58.42
59.73
53.65
C.V. N. 8
53.61
60.41
Ln

LEGENDA SIMBOLI

Armadio di piazzale per alimentazione delle resistenze autoregolanti per impianto RED (cfr. STC IFS LF628A - LF629A - LF630A).
Impianto di illuminazione Punte Scambi costituito da palina in vetroresina H=5mt con plafoniera in PRFV 2x36W IP65 classe II. Completa di blocco fondazione 60x60x55cm e pozzetto ingresso cavi 45x45x30cm.
Circuito di alimentazione "isola" illuminazione Punte Scambi.
Pulsante per accensione locale isola di illuminazione punte scambi (spegnimento automatico temporizzato con ritardo ≥ 20min) - Installazione in cassetta IP55 in mat. termoplastico applicata su palina (h=1,2m) con apposita piastra.
Pozzetto in cls dim. 80x80cm - Coperchio in cls, cementato per prevenzione da atti vandalici
Tubi PVC serie pesante Ø100mm - protetta superiormente con magrone per prevenzione contro atti vandalici.
Cunicolo dedicato alle utenze di segnalamento lungo linea.

COMMITTENTE:

RFI RETE FERROVIARIA ITALIANA
GRUPPO FERROVIE DELLO STATO ITALIANE

DIREZIONE INVESTIMENTI
PROGRAMMA NODO DI NAPOLI

PROGETTAZIONE:

ITALFERR
GRUPPO FERROVIE DELLO STATO ITALIANE

DIREZIONE TECNICA
U.O. ENERGIA E IMPIANTI DI TRAZIONE ELETTRICA

PROGETTO DEFINITIVO

ITINERARIO NAPOLI - BARI
RADDOPPIO TRATTA CANCELLO - BENEVENTO
I LOTTO FUNZIONALE CANCELLO - FRASSO TELESINO E VARIANTE ALLA LINEA ROMA NAPOLI VIA CASSINO NEL COMUNE DI MADDALONI

FERMATA DUGENTA

PLANIMETRIA ILLUMINAZIONE PUNTE SCAMBI E RED

SCALA : 1:500

COMMESSA	LOTTO	FASE	ENTE	TIPO DOC.	OPERA/DISCIPLINA	PROGR.	REV.
IF0F	01	D	18	P8	LF0500	001	A

Revis.	Descrizione	Redatto	Data	Verificato	Data	Approvato	Data	Autorizzato Data
A	Emissione Esecutiva	F. De Sessa	07.2015	M.Castellani	07.2015	F.Cerrone	07.2015	G.Guidi Buffarini 07.2015 ITALFERR S.p.A. U.O. Energia ed Impianti T.E. Ing. Guido Guidi Buffarini Ordine Ingegneri Provincia di Roma 17812

File: IF0F01D18PBLF0500001A

n. Elab.: 1127