POZZETTO SELEZIONATORE "A"
Scala 1:25

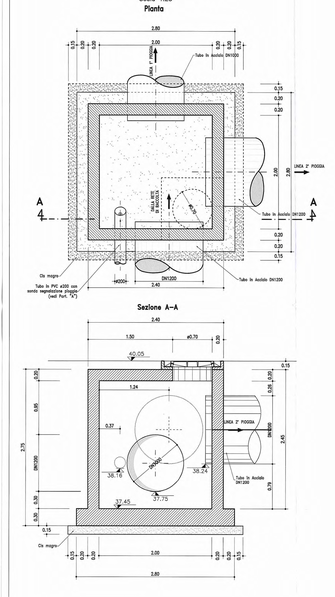

PIANTA COPERTURA
SCALA 1:25

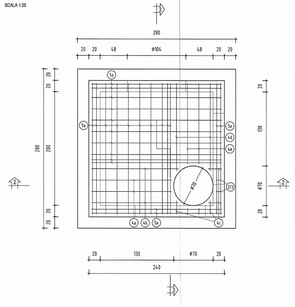

SEZIONE 1-1
SCALA 1:25

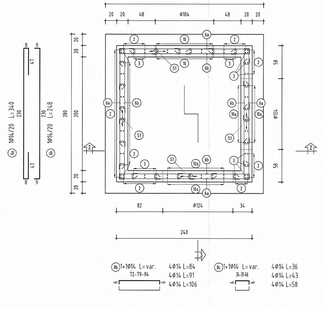

SEZIONE 3-3
SCALA 1:25

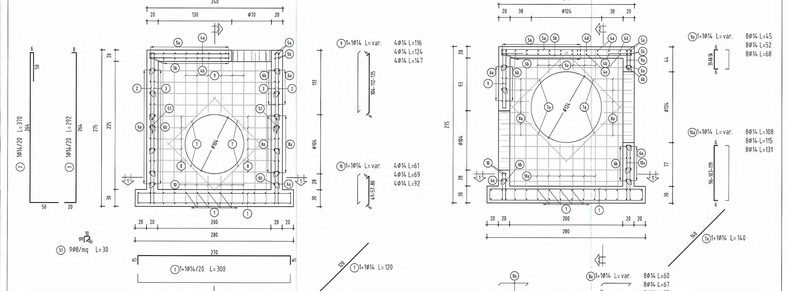

MANUFATTO DI SCARICO "D"
Scala 1:25

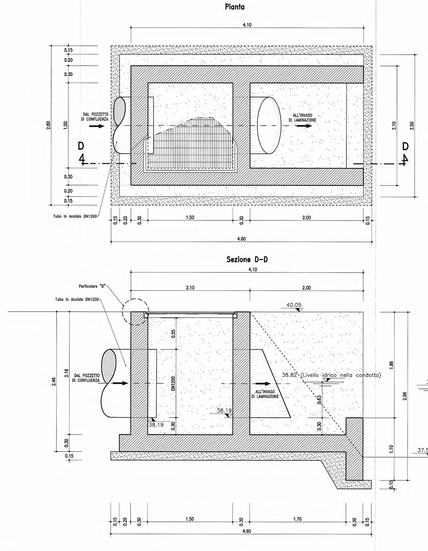

SEZIONE 1-1
SCALA 1:25

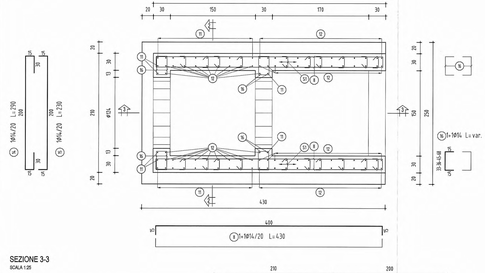

SEZIONE 3-3
SCALA 1:25

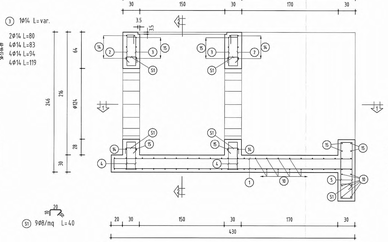

POZZETTO DI CONFLUENZA "B"
Scala 1:25

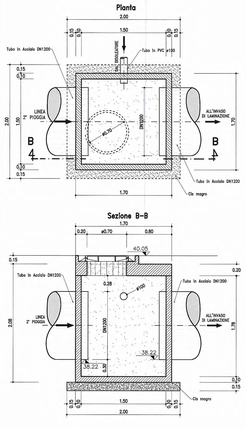

CAMERETTA DI SEPARAZIONE IDROCARBURI "C"
Scala 1:25

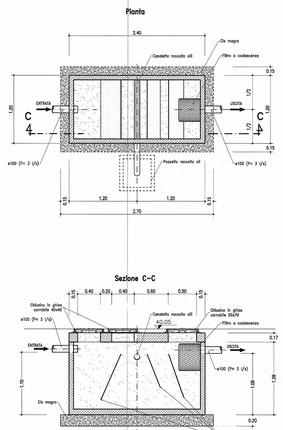

SEZIONE TIPO DI POSA TUBAZIONE IN ACCIAIO
Scala 1:25

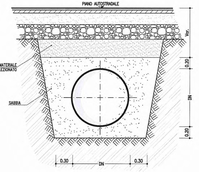

NOTA: i manufatti "B", "C", sono realizzati con elementi prefabbricati

Particolare "B"
Scala 1:5

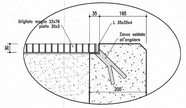

KEY MAP TA-P03

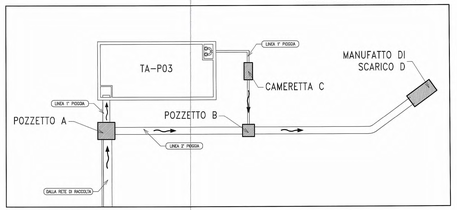

Particolare "A"
Scala 1:5

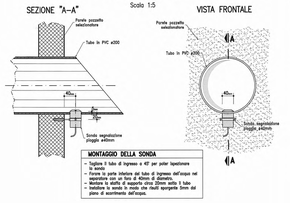

MONTAGGIO DELLA SONDA
- Tagliare il tubo di ingresso a 45° per poter ispezionare la sonda
- Forare la parte inferiore del tubo di ingresso dell'acqua nel punto indicato (ø 10 mm) per il passaggio del cavo
- Montare le staffe di supporto circa 20mm sotto il tubo
- Installare la sonda in modo che risulti sporgente 5mm dal piano di scorrimento dell'acqua.

MATERIALI E PRESCRIZIONI

Cemento Armato

CALCESTRUZZO[1]	classe di esposizione	classe di consistenza	classe di resistenza minima
– Getti di pulizia e sottofondazione:	–	–	C12/15
– Pozzetti e manufatti gettati in opera:	XC1	S4	C32/20
– Vasche di accumulo e sedimentazione:	XC2	S4	C25/30

ARMATURE: – Barre ad aderenza migliorata tipo B450C controllato in stabilimento – Rete elettrosaldata di acciaio tipo B450C controllato in stabilimento

COPRIFERRO: – elementi prefabbricati: c = 15 mm; – elementi gettati in opera a contatto col terreno: c = 50 mm; – elementi gettati in opera non a contatto col terreno: c = 30 mm

ADDITIVI: – additivo antiritiro per getti in opera

Attraversamenti stradali

Tubazioni in acciaio per attraversamenti stradali tipo L235;[2]
– DN1200 spessore 22 mm
– DN1000 spessore 20 mm – DN800 spessore 14.2 mm – DN400 spessore 10 mm
– DN600 spessore 16 mm – DN500 spessore 12.5 mm – DN250 spessore 8.8 mm

Opere accessorie

Elementi in carpenteria metallica e grigliati zincati a caldo:[3] S 235 JR
Unioni saldate classe 1 – Collegamenti bullonati classe 8.8

1) Secondo UNI EN 206-1, UNI 11104-04 e linee guida C.S.L.L.PP.
2) Secondo UNI ISO 4200
3) Secondo UNI EN 10025 (strutture secondo norme UNI EN ISO 1461)

POZZETTO PRELIEVO CAMPIONI
SCALA 1:25

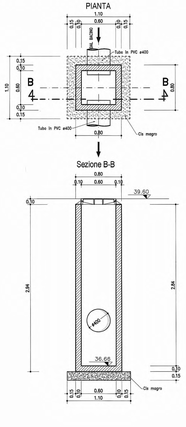

Committente:
AUTOCAMIONALE DELLA CISA S.p.A.
Via Camboara 26/A - Frazione Ponte Taro - 43015 NOCETO (PR)

Impresa Esecutrice:
PIZZAROTTI

AUTOSTRADA DELLA CISA A15
RACCORDO AUTOSTRADALE A15/A22
CORRIDOIO PLURIMODALE TIRRENO-BRENNERO
RACCORDO AUTOSTRADALE FRA L'AUTOSTRADA DELLA CISA-PONTREMOLI (PR) E L'AUTOSTRADA DEL BRENNERO-INGOLARGUE ROCCA (VR). I LOTTO.

C.U.P. G61B04000000008 | C.I.G. 3070681A1E

PROGETTO ESECUTIVO

AUTOCAMIONALE DELLA CISA S.p.A. – Il Direttore Tecnico: | Il Responsabile del Procedimento: | Il Progettista:

IMPRESA PIZZAROTTI S.p.A. – Il Direttore Tecnico: Dott. Ing. Piero Pizzarotti; Il Direttore di Progetto: Dott. Ing. Enrico Bondanelli

Il Geologo: N.A.

PROGETTAZIONE DI: PIZZAROTTI; A.T.I.: idroesse progettazione, MARSAS, VIA

Il Progettista: Ing. Fabio Nigrelli, Ordine degli Ingegneri della Provincia di Parma n. 2081

Coordinatore per la Sicurezza in fase di Progettazione: Ing. Giovanni Maria Cepparotti, Ordine degli Ingegneri della Provincia di Vicenza n. 992

Consulenza specialistica a cura di: N.A.

Responsabile Integrazione Prestazioni Specialistiche: Impresa Pizzarotti S.p.A. – Ing. Pietro Mazzoli, Ordine degli Ingegneri della Provincia di Parma n. 1000

Titolo Elaborato:
ST - Smaltimento e trattamento acque di piattaforma
03 - Asse A157 da sp. nord porta Parma Taro (km 2+317.82) a casello Tecnosid (km 7+150)
G - Generale
TA-P03 - Impianto di trattamento acque di prima pioggia: camerette di separazione idrocarburi e pozzetti a corredo dell'impianto

Data Emissione Progetto: 18/03/2014
Scala: varie

Identif. Elaborato												
LAV. ESECUTIVO	CODICE COMMESSA	CPR	DIC	LIV	AMPIO	SIS. STRUM.	SOTT. STRUM.	TIP. DOC.	N.RO PROG. DOC.	REVISIONE
	RAAA	T	0	1	AP	ST	03	G	D02	C

REV.	DATA	DESCRIZIONE ORIGINALE	DISEGNATO	VERIFICATO	APPROVATO
A	03/02/2011	EMISSIONE ORIGINALE	A. TAVOLA	F. NIGRELLI	MAZZOLI
B	03/09/2012	AGGIORNAMENTO A SEGUITO DI VERIFICA	A. TAVOLA	F. NIGRELLI	MAZZOLI
C	18/03/2014	RIPRESENTAZIONE PROGETTO ESECUTIVO	A. TAVOLA	F. NIGRELLI	MAZZOLI
REV.	DATA	DESCRIZIONE REVISIONE	PROGETTATO	CONTROLLATO	APPROVATO