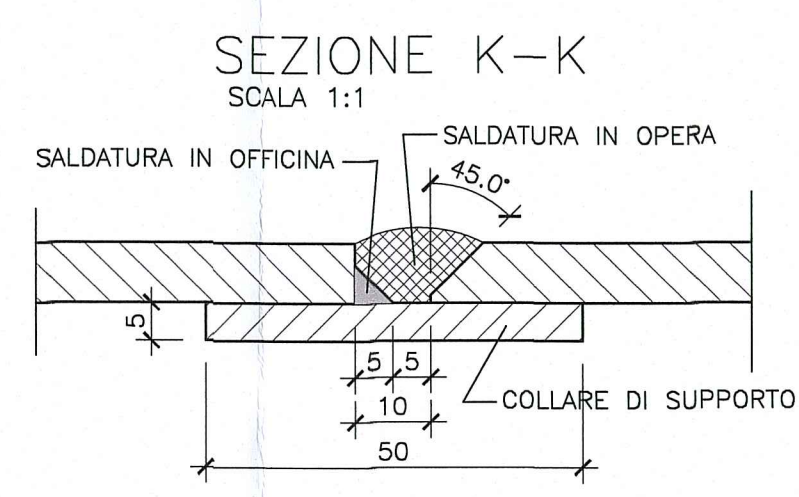
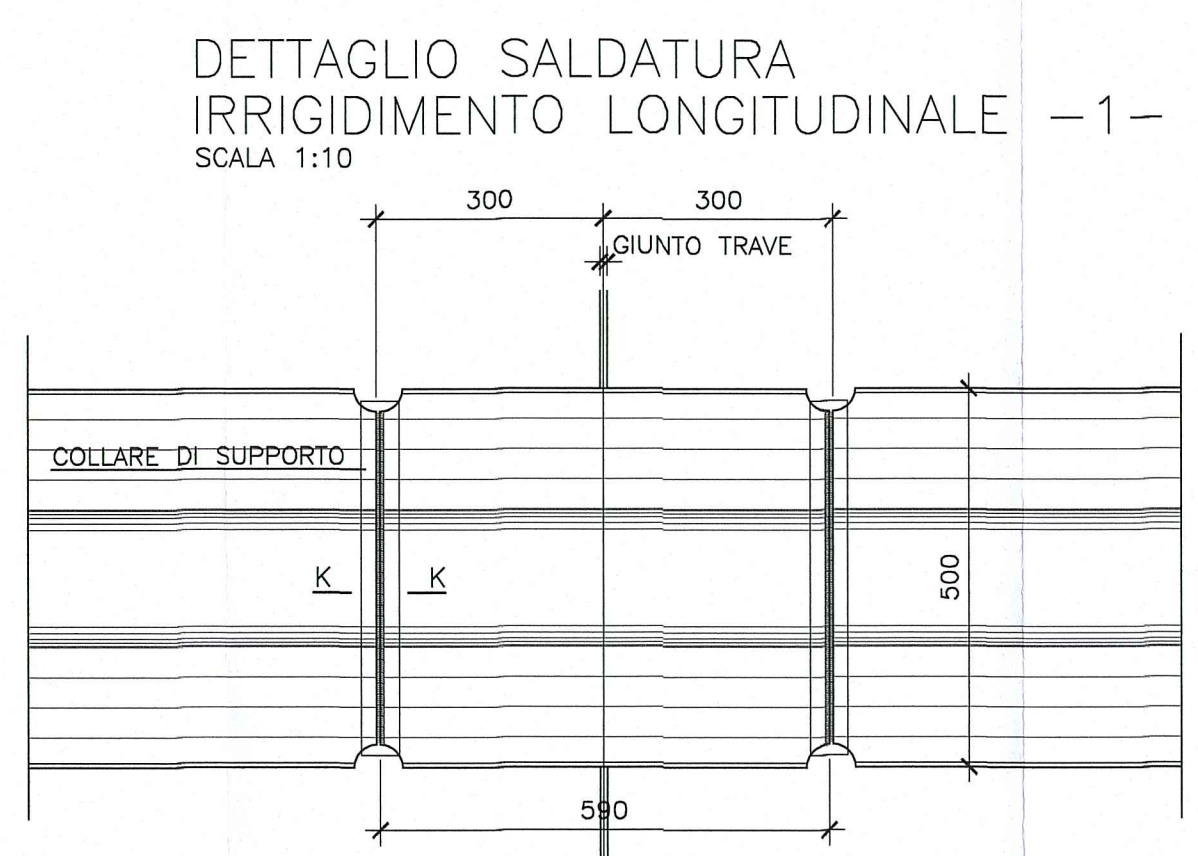
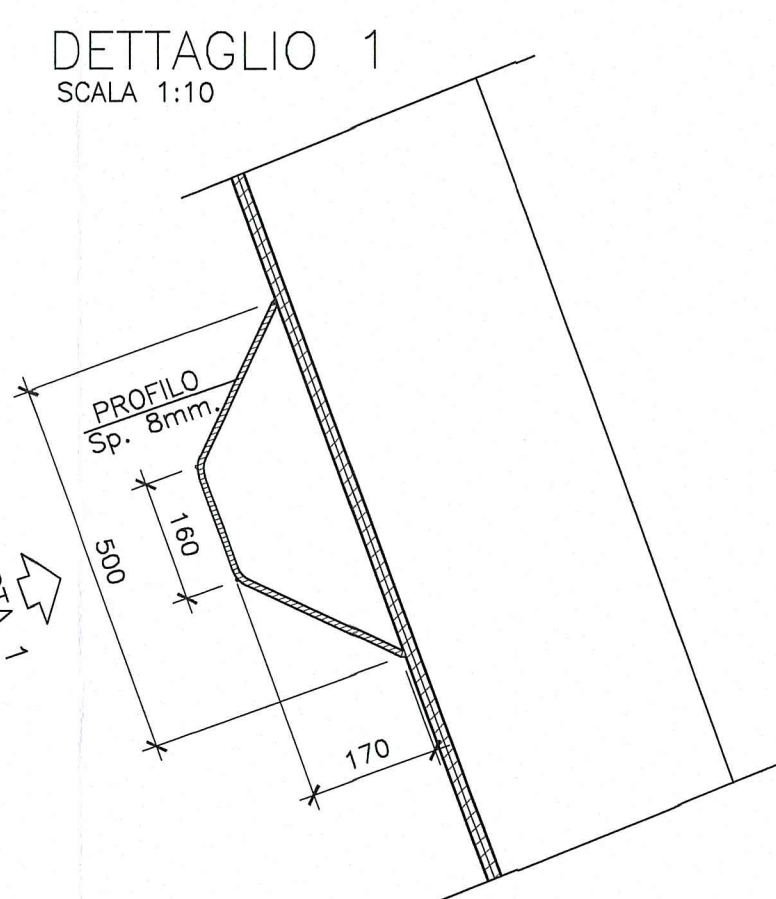
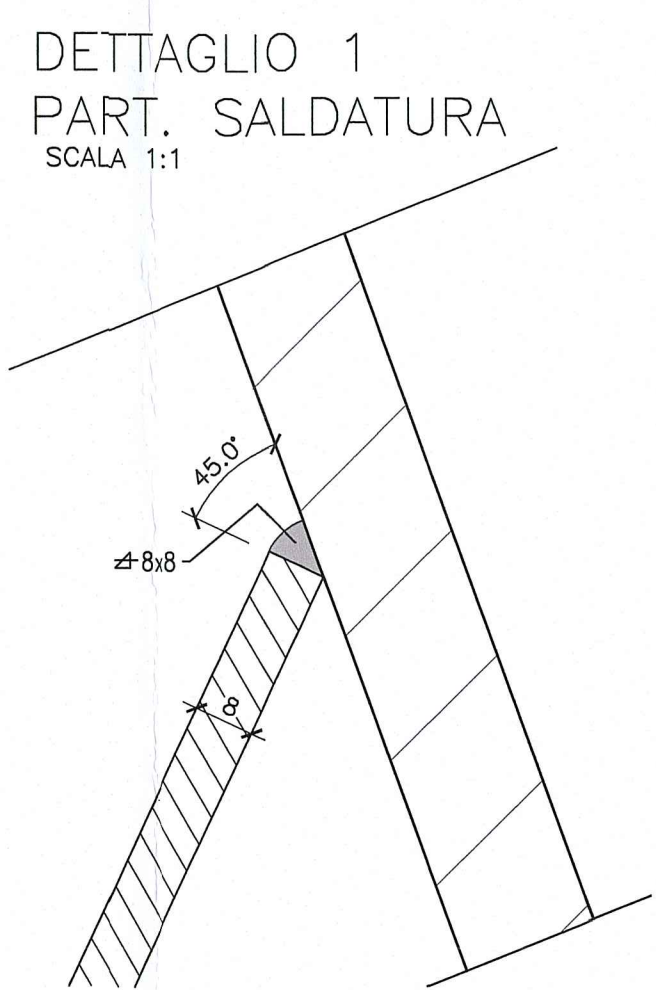
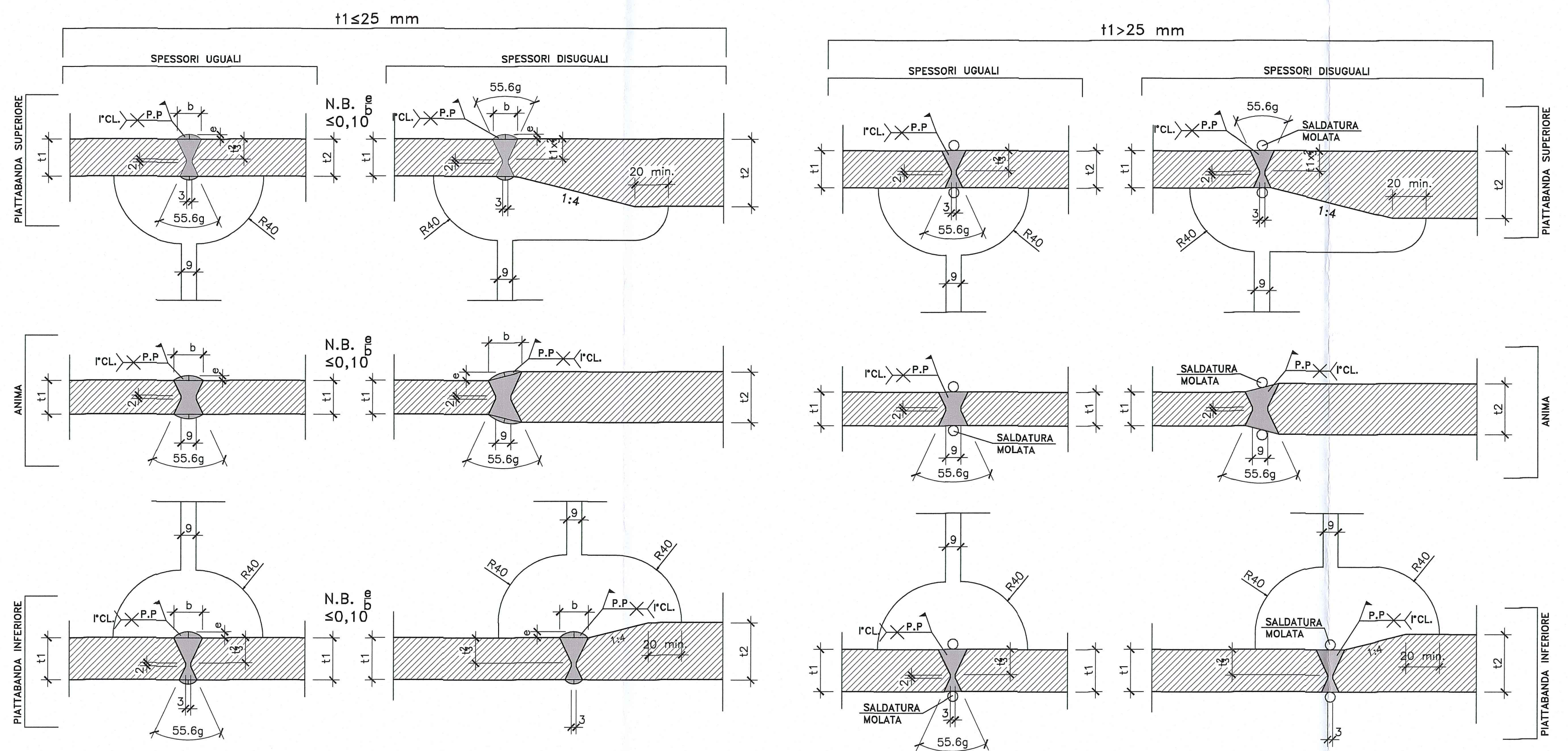


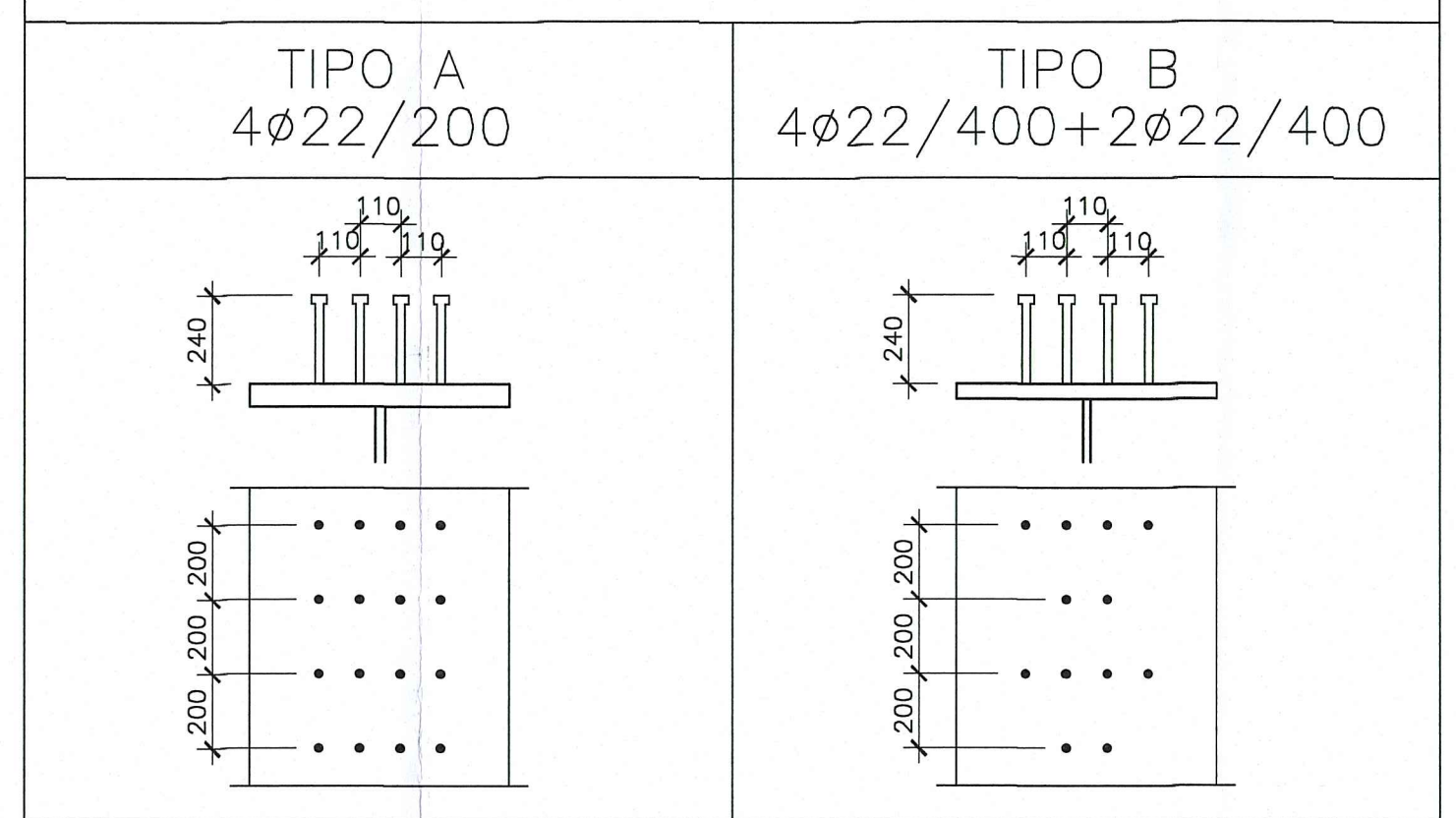
| CONCIO TIPO | h trave (mm) | b_s (mm) | SEZIONI TRAVI | | | | t_w (mm) | X1 (mm) | | |
|-------------|--------------|----------|----------------------------------|-----------|----------|----------------------------------|----------|---------|-----------|----|
| | | | spessore piatti piattabande sup. | | b_i (mm) | spessore piatti piattabande inf. | | | | |
| | | | t_s1 (mm) | t_s2 (mm) | | t_i1 (mm) | | | t_i2 (mm) | |
| 1 | 2200 | 600 | 18 | - | 700 | 25 | - | 16 | 10 | |
| 2 | 2200 | 600 | 18 | - | 700 | 30 | - | 16 | 10 | |
| 3 | 2200 | 700 | 35 | - | 900 | 30 | - | 20 | 12 | |
| 4 | 2200 | 600 | 18 | - | 700 | 30 | - | 16 | 10 | |
| 5 | 2200 | 600 | 18 | - | 700 | 30 | - | 16 | 10 | |
| 6 | 2200 | 700 | 30 | - | 900 | 30 | - | 20 | 12 | |
| 7 | 2200 | 600 | 18 | - | 700 | 30 | - | 16 | 10 | |
| 8 | 2200 | 600 | 25 | - | 900 | 30 | - | 20 | 12 | |
| 9 | 9.1 | 2200 | 700 | 35 | - | 900 | 35 | - | 24 | 14 |
| | 9.2 | 2200 | 700 | 35 | 25 | 900 | 35 | 25 | 24 | 14 |
| 10 | 2200 | 600 | 18 | - | 900 | 30 | - | 20 | 12 | |
| 11 | 2200 | 600 | 18 | - | 900 | 35 | - | 16 | 10 | |
| 12 | 2200 | 600 | 18 | - | 900 | 30 | - | 20 | 12 | |
| 13 | 13.1 | 2200 | 700 | 35 | - | 900 | 35 | - | 24 | 14 |
| | 13.2 | 2200 | 700 | 35 | 25 | 900 | 35 | 25 | 24 | 14 |
| 14 | 2200 | 600 | 25 | - | 900 | 30 | - | 20 | 12 | |
| 15 | 2200 | 600 | 18 | - | 900 | 30 | - | 16 | 10 | |
| 16 | 2200 | 700 | 30 | - | 900 | 30 | - | 20 | 12 | |
| 17 | 2200 | 600 | 18 | - | 700 | 30 | - | 16 | 10 | |
| 18 | 2200 | 600 | 18 | - | 700 | 30 | - | 16 | 10 | |
| 19 | 2200 | 700 | 35 | - | 900 | 30 | - | 20 | 12 | |
| 20 | 2200 | 600 | 18 | - | 700 | 30 | - | 16 | 10 | |
| 21 | 2200 | 600 | 18 | - | 700 | 30 | - | 16 | 10 | |
| 22 | 2200 | 700 | 35 | - | 900 | 30 | - | 20 | 12 | |
| 23 | 2200 | 600 | 18 | - | 700 | 30 | - | 16 | 10 | |
| 24 | 2200 | 600 | 18 | - | 700 | 30 | - | 16 | 10 | |
| 25 | 2200 | 700 | 35 | - | 900 | 30 | - | 20 | 12 | |
| 26 | 2200 | 600 | 18 | - | 700 | 30 | - | 16 | 10 | |
| 27 | 2200 | 600 | 18 | - | 700 | 30 | - | 16 | 10 | |
| 28 | 2200 | 700 | 35 | - | 900 | 30 | - | 20 | 12 | |
| 29 | 2200 | 600 | 18 | - | 700 | 30 | - | 16 | 10 | |
| 30 | 2200 | 600 | 18 | - | 700 | 25 | - | 16 | 10 | |



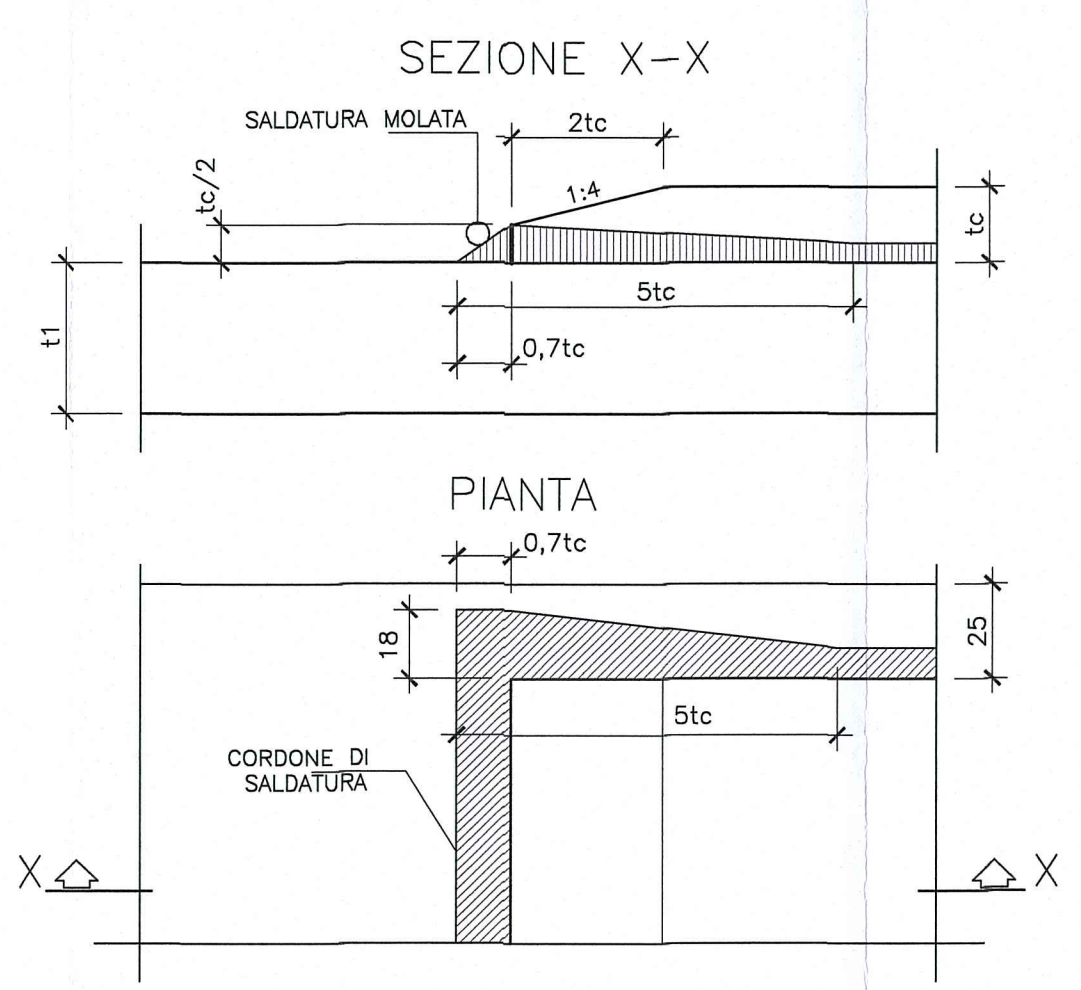
DETTAGLIO SALDATURE CONCI TRAVI -COMPLETA PENETRAZIONE- SCALA 1:2



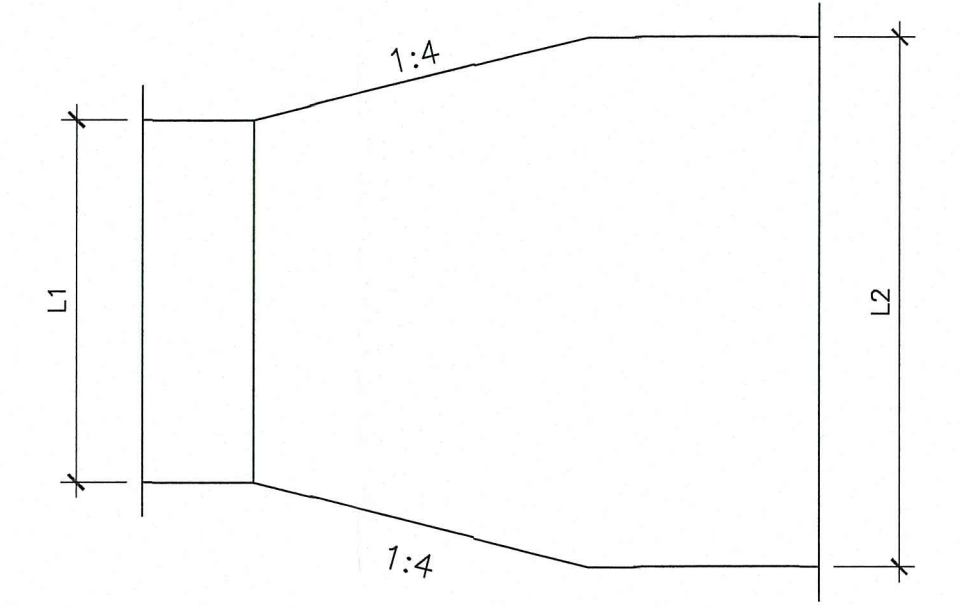
PIOLATURA TIPO TRAVI PRINCIPALI scala 1:20



PARTICOLARE TERMINAZIONE IMPILAGGIO (TI)



PARTICOLARE ALLARGAMENTO PIATTABANDE SCALA 1:10



DOCUMENTI DI RIFERIMENTO

| | |
|---|-------------------------|
| DESCRIZIONE | CODIFICA |
| CARATTERISTICHE DEI MATERIALI E SPECIFICHE TECNICHE | RAAA1EVAPCA02GSP001.dwg |

Comittente: **AUTOCAMIONALE DELLA CISA S.P.A.**
Via Camboara 26/A - Frazione Ponte Taro - 43015 NOCETO (PR)

Impresa Esecutrice: **PIZZAROTTI**
FONDATA NEL 1910

PROGETTO ESECUTIVO

AUTOSTRADA DELLA CISA A15
RACCORDO AUTOSTRADALE A15/A22
CORRIDOIO PLURIMODALE TIRRENO-BRENNERO
RACCORDO AUTOSTRADALE FRA L' AUTOSTRADA DELLA CISA-FONTEVIVO (PR)
E L' AUTOSTRADA DEL BRENNERO-NOGAROLE ROCCA (VR), I LOTTO.
C.U.P. G61B0400060008 C.I.G. 307068161E

Il Direttore TIBRE: *[Signature]* Il Responsabile del Procedimento: *[Signature]* Il Progettante: *[Signature]*

IMPRESA PIZZAROTTI & C. S.p.A.
Il Direttore Tecnico: *[Signature]* Il Geologo: NA

PROGETTAZIONE DI: **PIZZAROTTI**
Il Progettista: **Ing. Giovanni Piazza**
Ordine degli Ingegneri della Provincia di Roma n. A-27296

A.T.I.: **idroesse engineering** **ROCKSOIL S.p.A.** **VIA**
Mandatari

Consulenza specialistica e cura di: **Ing. Giovanni Maria Cepparotti**
Ordine degli Ingegneri della Provincia di Viterbo n. 392

Progettista Responsabile: **Ing. Pietro Mazzoli**
Impresa PIZZAROTTI & C. S.p.A.
Ing. Pietro Mazzoli
Ordine degli Ingegneri della Provincia di Roma n. 8211

Titolo Elaborato: **Asse principale Cavalcavia**
Cavalcavia svincolo A1 su A1 (ramo H)
Carpenteria metallica - Travi principali - Tav.2/2

Data Emissione Progetto: 18/03/2014
Scala: varie

| | | | | | | | | | | | | |
|---------------------|---------------------|-----------------|-------|------|------|--------|------------|------------|-------------|-----------|-----------------|-----------|
| Identif. Elaborato: | N.RO IDENTIFICATIVO | CODICE COMMESSA | LOTTO | FASE | ENTE | AMBITO | CAT. OPERA | N.RO OPERA | PARTI OPERA | TIPO DOC. | N.RO PROG. DOC. | REVISIONE |
| | | RAAA | 1 | E | V | AP | CA | 02 | I | CA | 004 | A |

| | | | | | |
|------|------------|---------------------------------|---------------|-------------|-----------|
| A | 18/03/2014 | RIEMMISSIONE PROGETTO ESECUTIVO | A. CANTARELLA | G. PIAZZA | MAZZOLI |
| Rev. | Data | DESCRIZIONE REVISIONE | Redatto | Controllato | Approvato |