


LEGENDA



Modificato la posizione del cavalcavia di Via Grande e aggiornato le sezioni della controstrada in dx del cavalcavia

Committente:



AUTOCAMIONALE DELLA CISA S.P.A.

Via Camboara 26/A - Frazione Ponte Taro - 43015 NOCETO (PR)

Impresa Esecutrice:



**AUTOSTRADA DELLA CISA A15
RACCORDO AUTOSTRADALE A15/A22
CORRIDOIO PLURIMODALE TIRRENO-BRENNERO
RACCORDO AUTOSTRADALE FRA L' AUTOSTRADA DELLA CISA-FONTEVIVO (PR)
E L' AUTOSTRADA DEL BRENNERO-NOGAROLE ROCCA (VR). I LOTTO.**

C.U.P. G61B04000060008

C.I.G. 307068161E

PROGETTO ESECUTIVO

AUTOCAMIONALE DELLA CISA S.p.A.

Il Direttore TIBRE:

Il Responsabile del Procedimento:

Il Presidente:

IMPRESA PIZZAROTTI & C. S.p.A.
IMPRESA PIZZAROTTI & C. S.p.A. *Il Responsabile di Progetto*
Il Direttore Tecnico: *Dott. Ing. Luca Bondanelli*

Il Geologo:

PROGETTAZIONE DI:



A.T.I.: **idroesse** engineering MANDATARIA
ROSSI S.p.A. MANDANTE
VIA INGEGNERIA S.r.l. MANDANTE

Il Progettista:

Ing. Fabio Nigrelli

Ordine degli ingegneri della Provincia di Palermo n. 3581

Coordinatore per la Sicurezza in fase di Progettazione:

Ing. Giovanni Maria Cepparotti

Ordine degli Ingegneri della Provincia di Viterbo n. 392

Consulenza specialistica a cura di:

Progettista Responsabile Integrazione Prestazioni Specialistiche:

Impresa Pizzarotti & C. S.p.A.

Ing. Pietro Mazzoli

Ordine degli Ingegneri della Provincia di Parma n. 821

Titolo Elaborato:

Asse principale

Controstrade

Controstrade in dx - da km. 3+082,14 a km. 5+800,00 (compresa rampa dx cavalcavia P4)

Album Sezioni trasversali

Data Emissione Progetto:

18/03/2014

Scala:

1:200

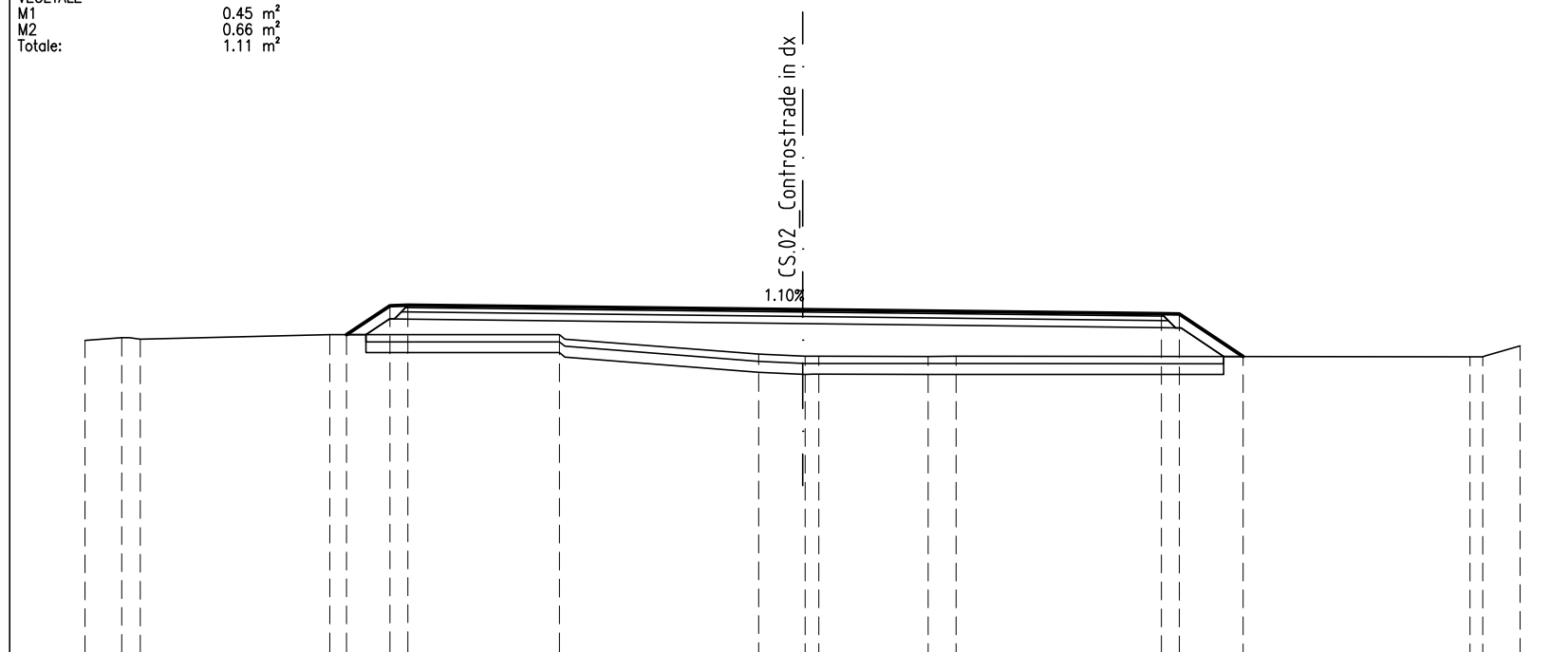
Identif. Elaborato:

N.RO IDENTIFICATIVO	CODICE COMMESSA	LOTTO	FASE	ENTE	AMBITO	CAT. OPERA	N.RO OPERA	PARTI OPERA	TIPO DOC.	N.RO Progr. DOC.	REVISIONE
	RAAA	1	E	I	AP	CS	02	C	SZ	001	D
D	29/12/2014	Aggiornato le sezioni della controstrada in dx del cavalcavia di Via Grande				GHELFI	F.NIGRELLI	MAZZOLI			
C	21/11/2014	Lettera Comune di Trecasali prot. n°0009938/2014 del 21/10/2014				A. UGOLINI	F. NIGRELLI	MAZZOLI			
B	10/10/2014	Istruttoria RINA prot. n° 730 del 08/09/2014				GHELFI	F. NIGRELLI	MAZZOLI			
A	16/06/2014	RIEMMISSIONE PROGETTO ESECUTIVO				F. LANDO	F. NIGRELLI	MAZZOLI			
Rev.	Data	DESCRIZIONE REVISIONE				Redatto	Controllato	Approvato			

STERRI E RIPORTI	
R1	16.40 m ²
BINDER	
A1	1.48 m ²
BASE	
B1	2.56 m ²
STABILIZZATO	
C1	4.31 m ²
SCOTICO	
I1	4.81 m ²
BONIFICA	
L1	7.16 m ²
VEGETALE	
M1	0.45 m ²
M2	0.66 m ²
Totale:	1.11 m ²

SEZIONE 1
PROGRESSIVA 4.75

30
1: 200



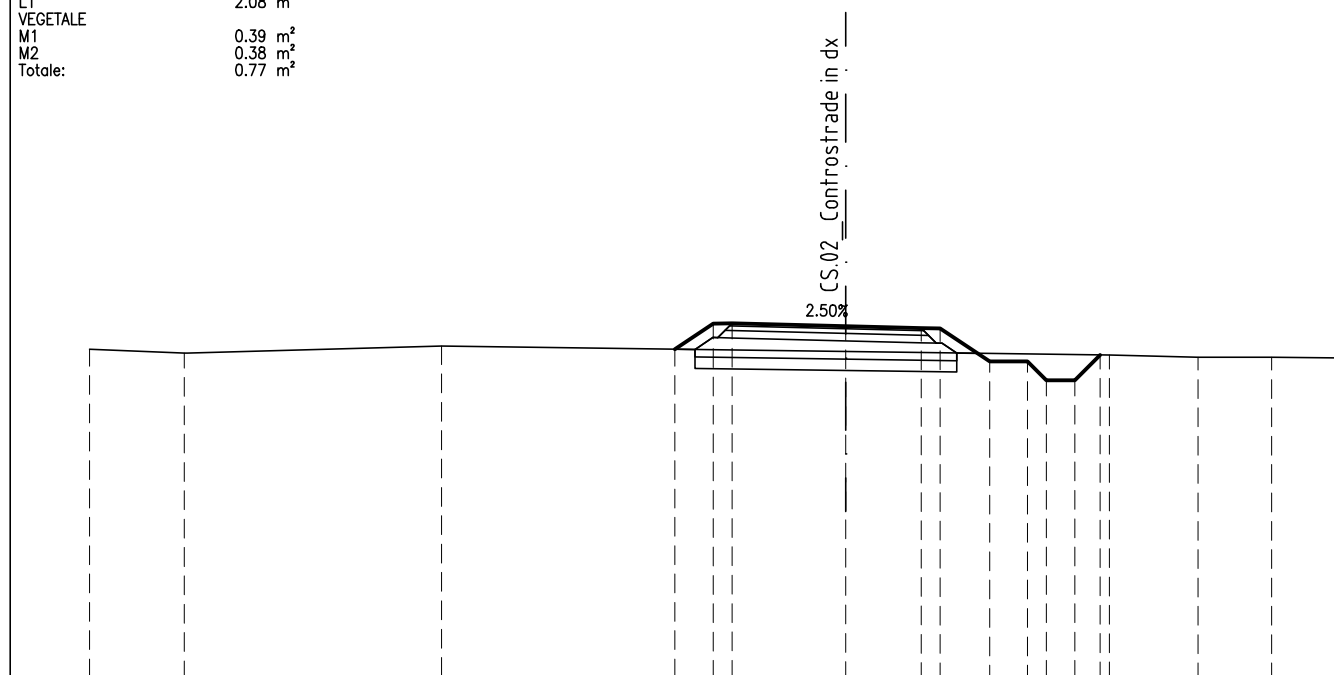
PROGRESSIVE TERRENO	-20.00	-18.98	-18.47	-13.18	-6.78	-1.22	0.07	0.45	3.50	4.28	18.60	18.96	20.00
PARZIALI TERRENO	1.02	0.51	5.29	6.40	5.56	1.29	0.38	3.05	0.78	14.32	0.36	1.04	
QUOTE TERRENO	38.715	38.786	38.719	38.872	38.869	38.326	38.267	38.268	38.266	38.267	38.257	38.258	38.561
PROGRESSIVE PROGETTO				-12.71							10.00	10.50	12.28
PARZIALI PROGETTO				1.21				21.00			0.50	1.78	
QUOTE PROGETTO				38.871							39.460	39.450	38.262

STERRI E RIPORTI	
R1	0.92 m ²
R2	0.99 m ²
Totale R:	1.91 m ²
BINDER	
A1	0.38 m ²
BASE	
B1	0.60 m ²
STABILIZZATO	
C1	1.11 m ²
SCOTICO	1.39 m ²
I1	2.08 m ²
BONIFICA	
L1	2.08 m ²
VEGETALE	
M1	0.39 m ²
M2	0.38 m ²
Totale:	0.77 m ²

SEZIONE 2
PROGRESSIVA 20.00

30
▼

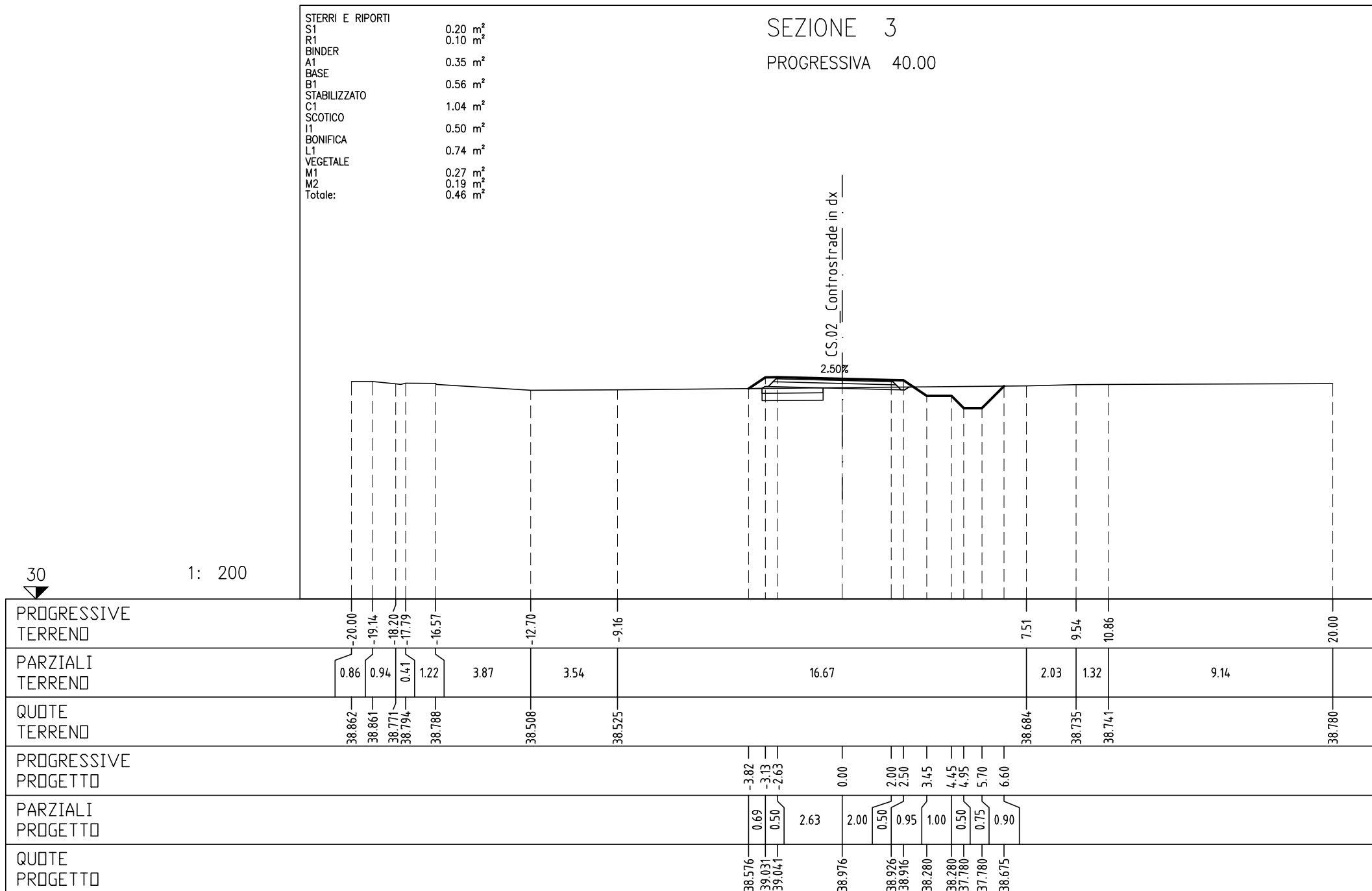
1: 200



PROGRESSIVE TERRENO	-20.00	-17.50	-10.69					6.98	9.32	11.27	12.97				
PARZIALI TERRENO	2.50	6.81		17.67				2.34	1.95	1.70					
QUOTE TERRENO	38.645	38.546	38.727					38.488	38.435	38.433	38.417				
PROGRESSIVE PROGETTO					-4.52	-3.50	-3.00	0.00	2.00	2.50	3.82	4.82	5.32	6.07	6.74
PARZIALI PROGETTO					1.02	0.50	3.00	2.00	0.50	1.32	1.00	0.50	0.75	0.67	
QUOTE PROGETTO	38.644	39.321	39.331	39.256	39.206	39.196	38.320	38.320	37.820	37.820	38.491				

STERRI E RIPORTI	
S1	0.20 m ²
R1	0.10 m ²
BINDER	
A1	0.35 m ²
BASE	
B1	0.56 m ²
STABILIZZATO	
C1	1.04 m ²
SCOTICO	
I1	0.50 m ²
BONIFICA	
L1	0.74 m ²
VEGETALE	
M1	0.27 m ²
M2	0.19 m ²
Totale:	0.46 m ²

SEZIONE 3
PROGRESSIVA 40.00

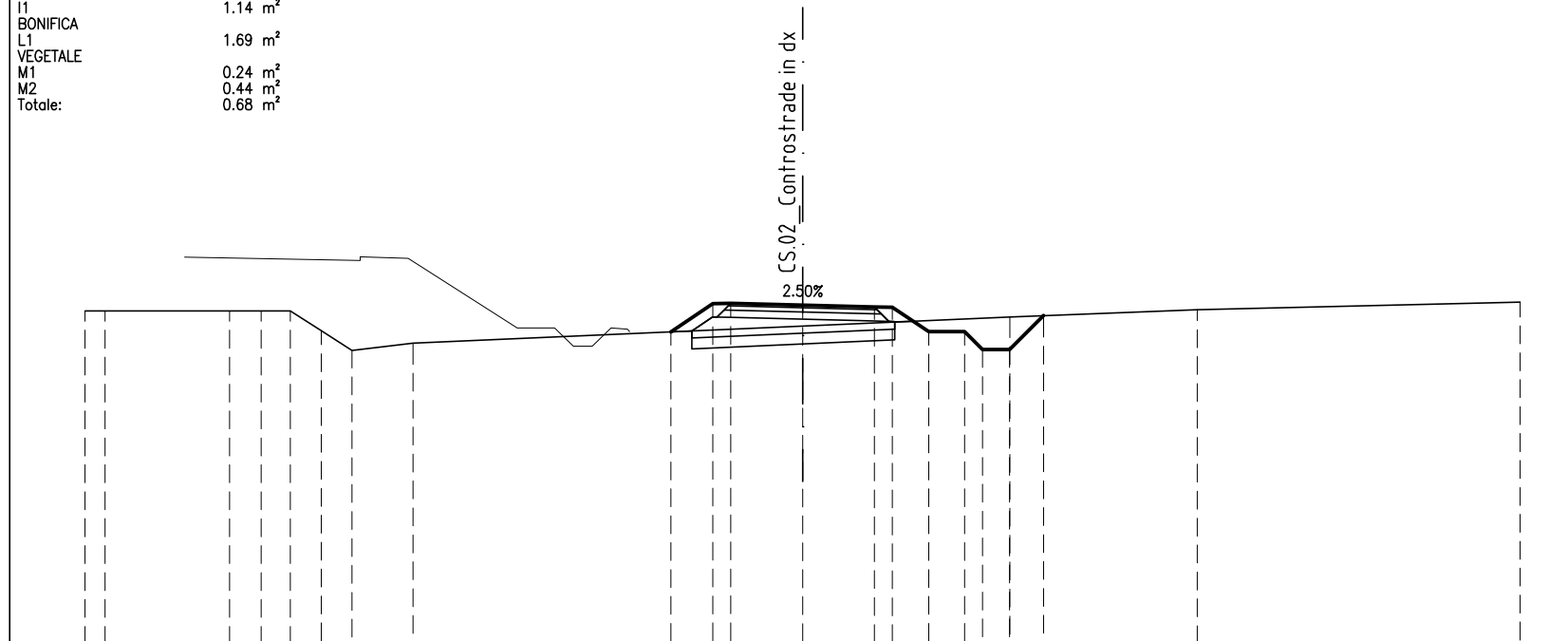


30

1: 200

STERRI E RIPORTI
R1 0.62 m²
R2 0.31 m²
R3 0.11 m²
Totale R: 1.04 m²
BINDER
A1 0.28 m²
BASE
B1 0.54 m²
STABILIZZATO
C1 0.88 m²
SCOTICO
I1 1.14 m²
BONIFICA
L1 1.69 m²
VEGETALE
M1 0.24 m²
M2 0.44 m²
Totale: 0.68 m²

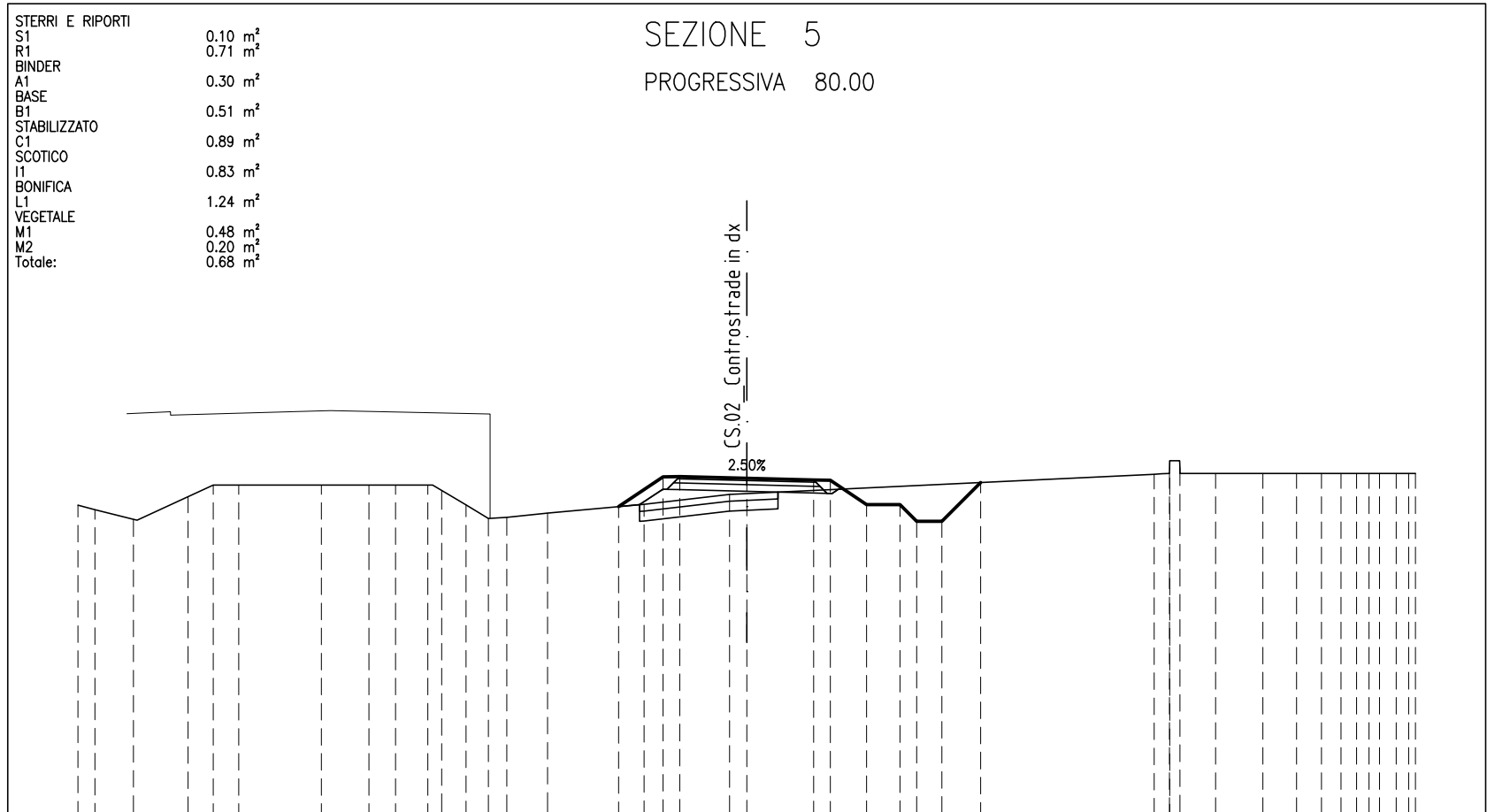
SEZIONE 4
PROGRESSIVA 60.00



29

1: 200

PROGRESSIVE TERRENO	-20.00	-19.45	-15.98	-15.09	-14.28	-13.42	-12.56	-10.86		5.78	11.00	20.00							
PARZIALI TERRENO	0.55	3.47	0.89	0.81	0.86	0.86	1.70	16.64		5.22	9.00								
QUOTE TERRENO	38.833	38.833	38.833	38.833	38.833	38.275	37.731	37.934		38.663	38.866	39.075							
PROGRESSIVE PROGETTO									-3.67	-2.50	-2.00	0.00	2.00	2.50	3.52	4.52	5.02	5.77	6.72
PARZIALI PROGETTO									1.17	0.50	2.00	2.00	0.50	1.02	1.00	0.50	0.75	0.95	
QUOTE PROGETTO	38.249	39.028	39.038	38.988	38.938	38.928	38.250	38.250	37.750	37.750	38.699								



STERRI E RIPORTI

S1	0.10 m ²
R1	0.71 m ²
BINDER	
A1	0.30 m ²
BASE	
B1	0.51 m ²
STABILIZZATO	
C1	0.89 m ²
SCOTICO	
I1	0.83 m ²
BONIFICA	
L1	1.24 m ²
VEGETALE	
M1	0.48 m ²
M2	0.20 m ²
Totale:	0.68 m ²

29

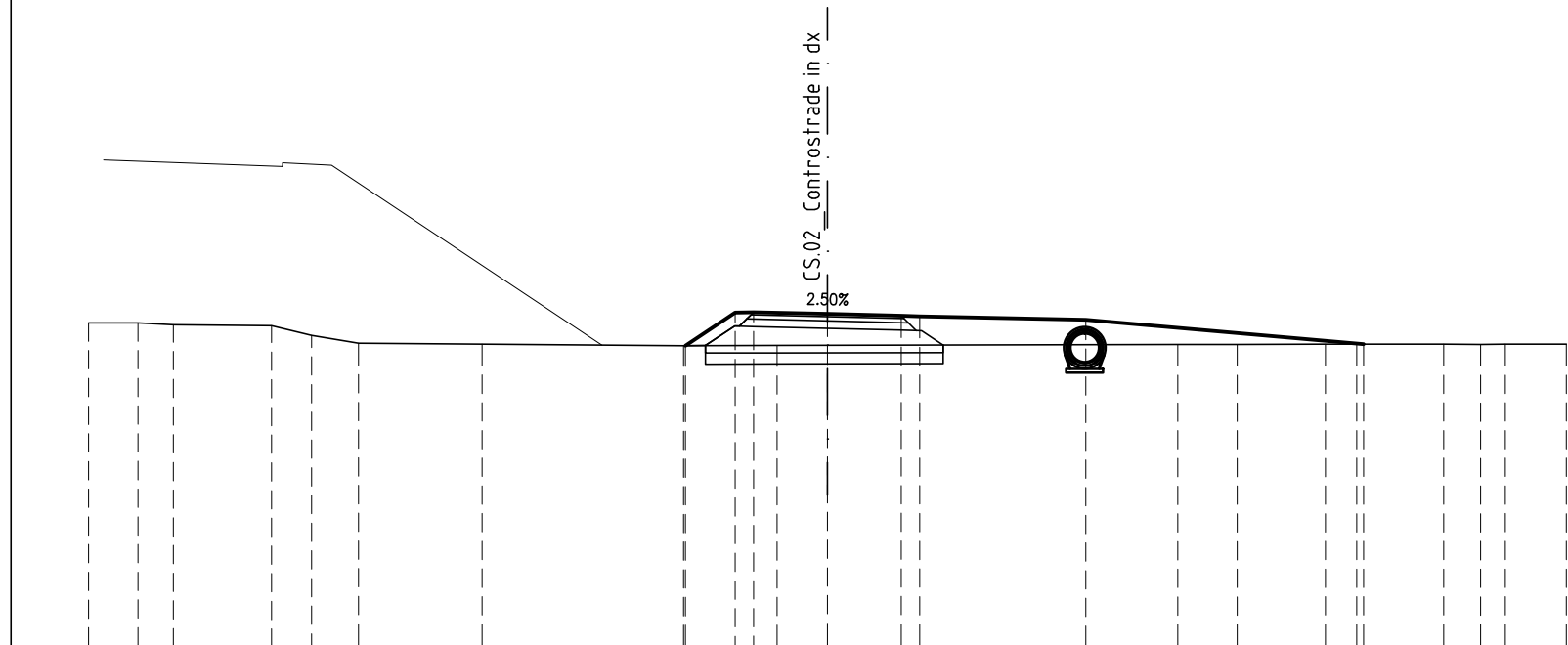
1: 200

PROGRESSIVE TERREND	-20.00	-19.49	-18.35	-16.71	-15.96	-15.19	-12.72	-11.30	-10.50	-9.54	-9.12	-8.39	-7.73	-7.17	-5.96	-3.07	-0.51	12.18	12.65	12.66	12.95	14.03	15.44	16.45	17.20	17.77	18.24	18.62	18.93	19.43	19.80	20.00
PARZIALI TERREND	0.51	1.14	1.64	0.75	0.77	2.47	1.42	0.80	0.96	0.42	0.73	0.66	0.56	1.21	2.89	2.56	12.69	0.47	0.01	0.29	1.08	1.41	1.01	0.75	0.57	0.47	0.38	0.31	0.50	0.37	0.20	
QUOTE TERREND	38.199	38.066	37.781	38.455	38.801	38.801	38.801	38.802	38.802	38.803	38.644	38.270	37.806	37.836	37.967	38.228	38.525	39.125	39.155	39.530	39.320	39.155	39.155	39.155	39.155	39.155	39.155	39.155	39.155	39.155	39.155	
PROGRESSIVE PROGETTO																-3.83	0.00	2.00	2.50	2.00	3.59	4.59	5.09	5.84	7.00							
PARZIALI PROGETTO																1.33	2.00	2.00	0.50	1.09	1.00	0.50	0.75	1.16								
QUOTE PROGETTO																38.159	39.006	38.956	38.946	38.221	38.221	37.721	37.721	38.880								

STERRI E RIPORTI	
R1	2.64 m ²
BINDER	
A1	0.28 m ²
BASE	
B1	0.54 m ²
STABILIZZATO	
C1	0.88 m ²
SCOTICO	
I1	1.29 m ²
BONIFICA	
L1	1.92 m ²
VEGETALE	
M1	0.51 m ²

SEZIONE 7
PROGRESSIVA 120.00

30
1: 200



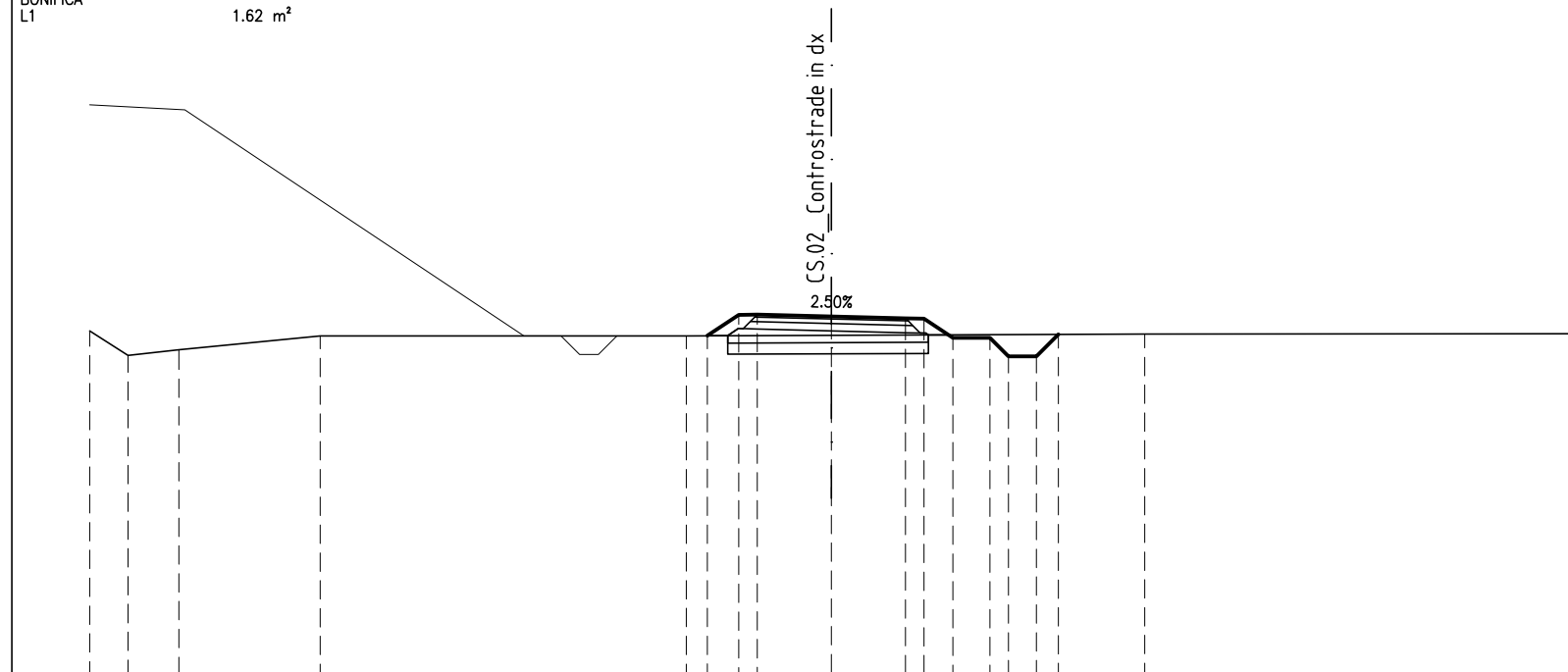
PROGRESSIVE TERREND	-20.00	-18.66	-17.70	-15.05	-13.97	-12.69	-9.35	-3.89	-1.37	9.48	11.09	13.48	14.32	16.68	17.68	18.35	20.00
PARZIALI TERREND	1.34	0.96	2.65	1.08	1.28	3.34	5.46	2.52	10.85	1.61	2.39	0.84	2.36	1.00	0.67	1.65	
QUOTE TERREND	38.744	38.747	38.695	38.671	38.407	38.193	38.171	38.131	38.135	38.158	38.161	38.165	38.167	38.167	38.162	38.170	38.168
PROGRESSIVE PROGETTO								-3.84	-2.50	0.00	2.00	2.50	6.99	14.51			
PARZIALI PROGETTO								1.34	0.50	2.00	2.00	0.50	4.49	7.52			
QUOTE PROGETTO								38.131	39.027	39.037	38.987	38.937	38.927	38.831	38.167		

STERRI E RIPORTI	
R1	0.51 m ²
R2	0.14 m ²
Totale R:	0.65 m ²
BINDER	
A1	0.28 m ²
BASE	
B1	0.49 m ²
STABILIZZATO	
C1	0.93 m ²
SCOTICO	
I1	1.09 m ²
BONIFICA	
L1	1.62 m ²

SEZIONE 8
PROGRESSIVA 140.00

29

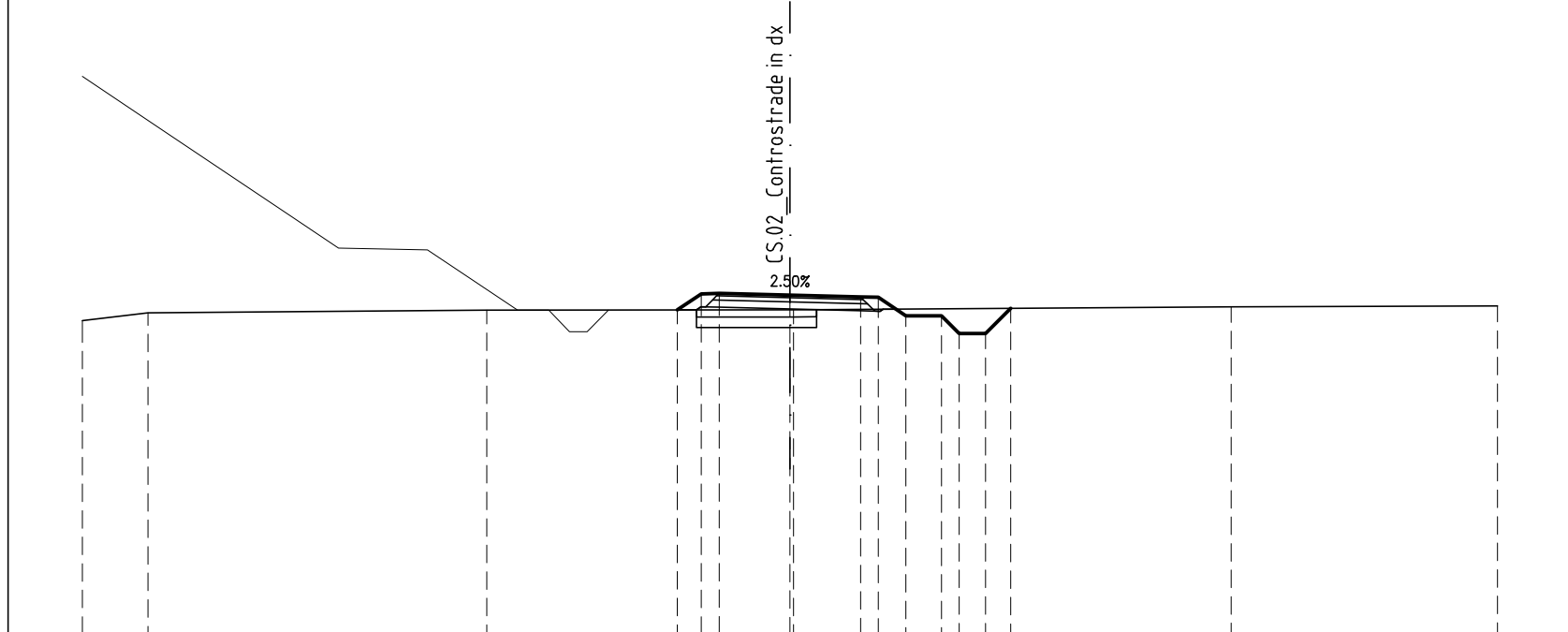
1: 200



PROGRESSIVE TERREND	-20.00	-18.97	-17.60	-13.79	-3.91	8.45	20.00								
PARZIALI TERREND	1.03	1.37	3.81	9.88	12.36	11.55									
QUOTE TERREND	38.331	37.668	37.821	38.194	38.198	38.242	38.251								
PROGRESSIVE PROGETTO					-3.34	-2.50	-2.00	0.00	2.00	2.50	3.28	4.28	4.78	5.53	6.12
PARZIALI PROGETTO					0.84	0.50	2.00	2.00	0.50	0.78	1.00	0.50	0.75	0.59	
QUOTE PROGETTO					38.200	38.761	38.771	38.721	38.671	38.661	38.142	38.142	37.642	37.642	38.234

STERRI E RIPORTI	
S1	0.06 m ²
R1	0.15 m ²
BINDER	
A1	0.28 m ²
BASE	
B1	0.53 m ²
STABILIZZATO	
C1	0.89 m ²
SCOTICO	
I1	0.68 m ²
BONIFICA	
L1	1.02 m ²

SEZIONE 9
PROGRESSIVA 160.00



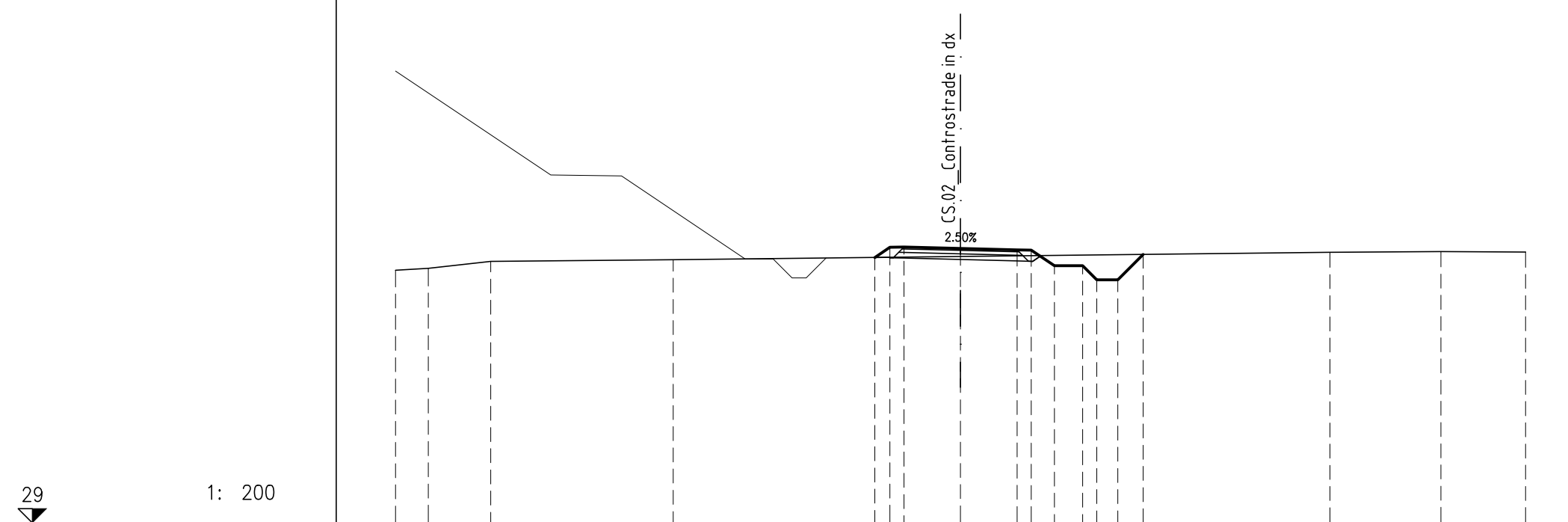
29

1: 200

PROGRESSIVE TERRENO	-20.00	-18.14	-8.57	0.10	12.48	20.00
PARZIALI TERRENO	1.86	9.57	8.67	12.38	7.52	
QUOTE TERRENO	37.985	38.199	38.279	38.286	38.371	38.397
PROGRESSIVE PROGETTO				-3.18	-2.50	-2.00
PARZIALI PROGETTO				0.68	0.50	2.00
QUOTE PROGETTO				38.283	38.739	38.749
				38.699	38.649	38.639
				38.118	38.118	38.118
				37.618	37.618	37.618
				38.328	38.328	38.328

STERRI E RIPORTI	
S1	0.05 m ³
S2	0.18 m ³
S3	0.33 m ³
Totale S:	0.56 m ³
BINDER	
A1	0.28 m ²
BASE	
B1	0.49 m ²
STABILIZZATO	
C1	0.94 m ²

SEZIONE 10
PROGRESSIVA 180.00

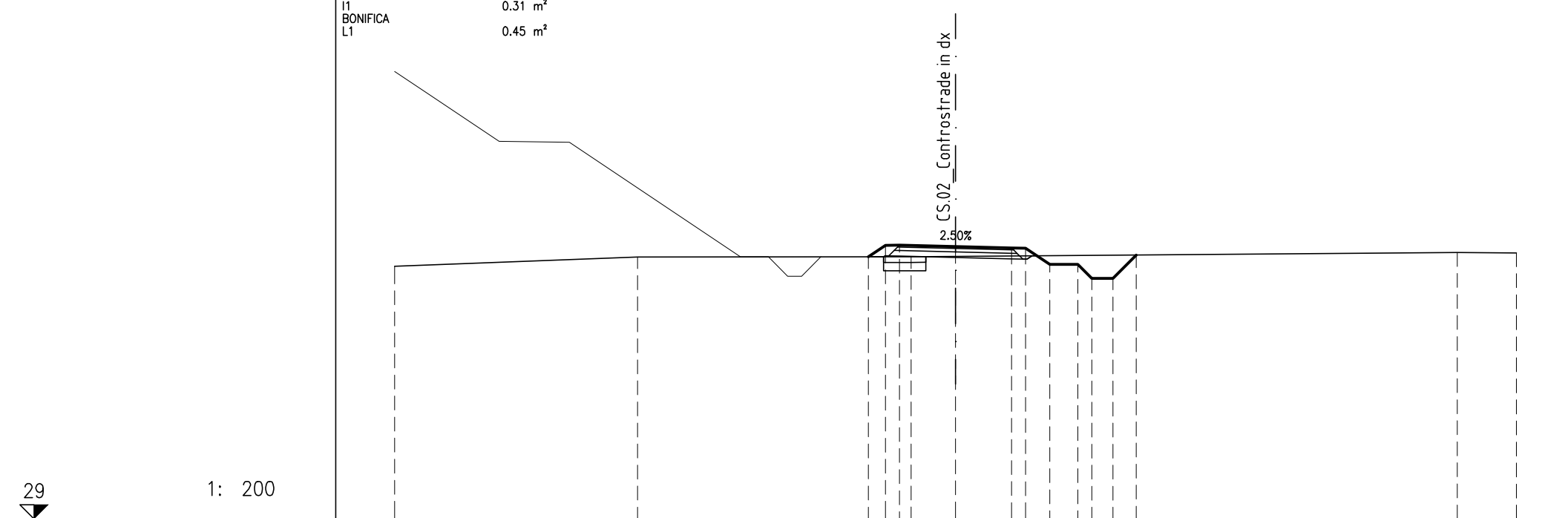


29
1: 200

PROGRESSIVE TERRENO	20.00	18.84	16.63	-10.17			13.08	17.01	20.00					
PARZIALI TERRENO	1.16	2.21	6.46		23.25		3.93	2.99						
QUOTE TERRENO	37.932	37.996	38.242	38.300			38.567	38.594	38.575					
PROGRESSIVE PROGETTO						-3.04	0.00	2.00	3.32	4.32	5.57	6.47		
PARZIALI PROGETTO						0.54	2.00	0.50	0.82	1.00	0.50	0.75	0.90	
QUOTE PROGETTO						38.382	38.701	38.651	38.641	38.094	38.094	37.594	37.594	38.491

STERRI E RIPORTI	
S1	0.04 m ²
S2	0.18 m ²
Totale S:	0.22 m ²
R1	0.02 m ²
BINDER	
A1	0.28 m ²
BASE	
B1	0.49 m ²
STABILIZZATO	
C1	0.94 m ²
SCOTICO	
I1	0.31 m ²
BONIFICA	
L1	0.45 m ²

SEZIONE 11
PROGRESSIVA 200.00

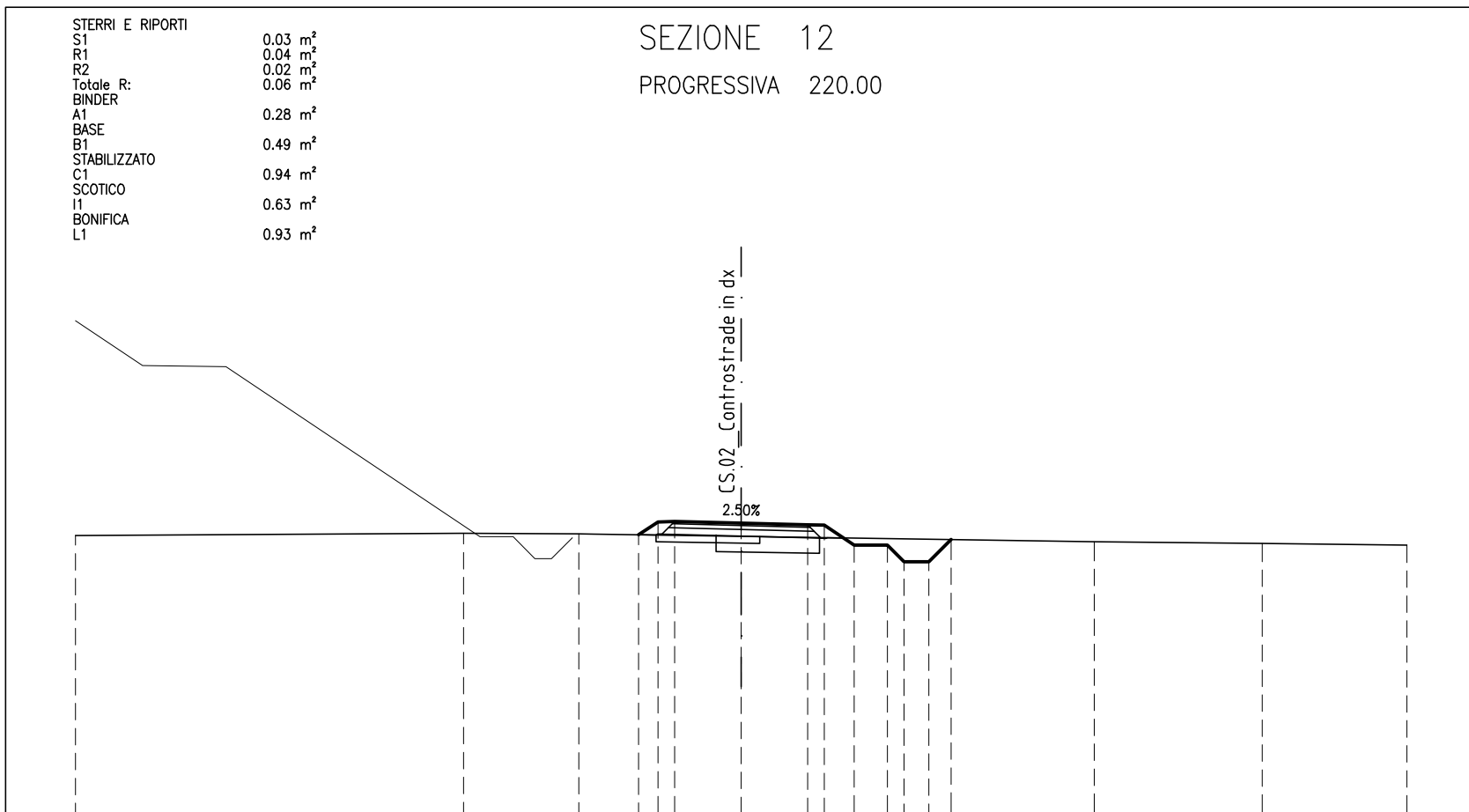


29
1: 200

PROGRESSIVE TERREND	-20.00	-11.34	-1.58			17.89	20.00						
PARZIALI TERREND		8.66	9.76		19.47	2.11							
QUOTE TERREND	37.998	38.330	38.336			38.486	38.473						
PROGRESSIVE PROGETTO			-3.11	-2.50	-2.00	0.00	2.00	3.36	4.36	4.86	5.61	6.44	
PARZIALI PROGETTO			0.61	0.50	2.00	2.00	0.50	0.86	1.00	0.50	0.75	0.83	
QUOTE PROGETTO			38.335	38.743	38.753	38.703	38.653	38.643	38.070	38.070	37.570	37.570	38.398

STERRI E RIPORTI	
S1	0.03 m ²
R1	0.04 m ²
R2	0.02 m ²
Totale R:	0.06 m ²
BINDER	
A1	0.28 m ²
BASE	
B1	0.49 m ²
STABILIZZATO	
C1	0.94 m ²
SCOTICO	
I1	0.63 m ²
BONIFICA	
L1	0.93 m ²

SEZIONE 12
PROGRESSIVA 220.00



30
1: 200

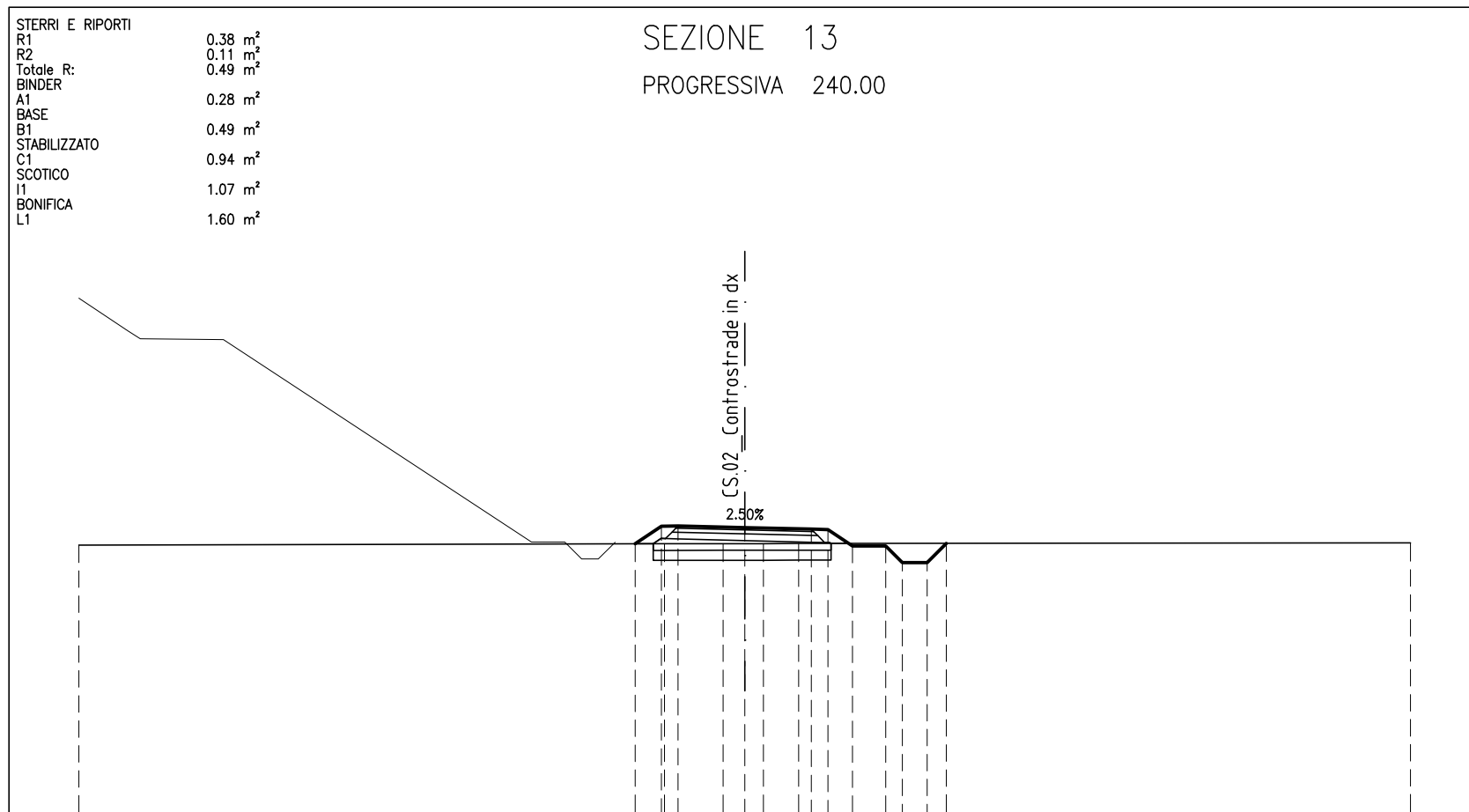
PROGRESSIVE TERREND	20.00	-8.34	-4.88		10.60	15.65	20.00
PARZIALI TERREND		11.66	3.46		15.48	5.05	4.35
QUOTE TERREND	38.333	38.396	38.377		38.144	38.090	38.043
PROGRESSIVE PROGETTO				-3.08	0.00	2.00	3.39
PARZIALI PROGETTO				0.58	2.00	0.89	1.00
QUOTE PROGETTO				38.352	38.700	38.650	38.046
				38.740		38.640	38.046
				38.750		38.640	37.546
						2.00	37.546
						2.00	38.209
						0.50	
						0.89	
						1.00	
						4.39	
						4.89	
						5.64	
						6.31	

STERRI E RIPORTI	
R1	0.38 m ²
R2	0.11 m ²
Totale R:	0.49 m ²
BINDER	
A1	0.28 m ²
BASE	
B1	0.49 m ²
STABILIZZATO	
C1	0.94 m ²
SCOTICO	
I1	1.07 m ²
BONIFICA	
L1	1.60 m ²

SEZIONE 13
PROGRESSIVA 240.00

30
▼

1: 200




PROGRESSIVE TERRENO	20.00	-2.41	-0.64	0.57	1.62	20.00						
PARZIALI TERRENO	17.59	1.77	1.21	1.05	18.38							
QUOTE TERRENO	38.041	38.084	38.087	38.088	38.090	38.111						
PROGRESSIVE PROGETTO		-3.29	-2.50	-2.00	0.00	2.00	2.50	3.24	4.24	4.74	5.49	6.06
PARZIALI PROGETTO		0.79	0.50	2.00	2.00	0.50	0.74	1.00	0.50	0.75	0.57	
QUOTE PROGETTO		38.082	38.611	38.621	38.571	38.521	38.511	38.021	38.021	37.521	37.521	38.095

STERRI E RIPORTI
 S1 0.39 m²
 BINDER A1 0.28 m²
 BASE B1 0.53 m²
 STABILIZZATO C1 0.89 m²

SEZIONE 14
 PROGRESSIVA 260.00

30

1: 200

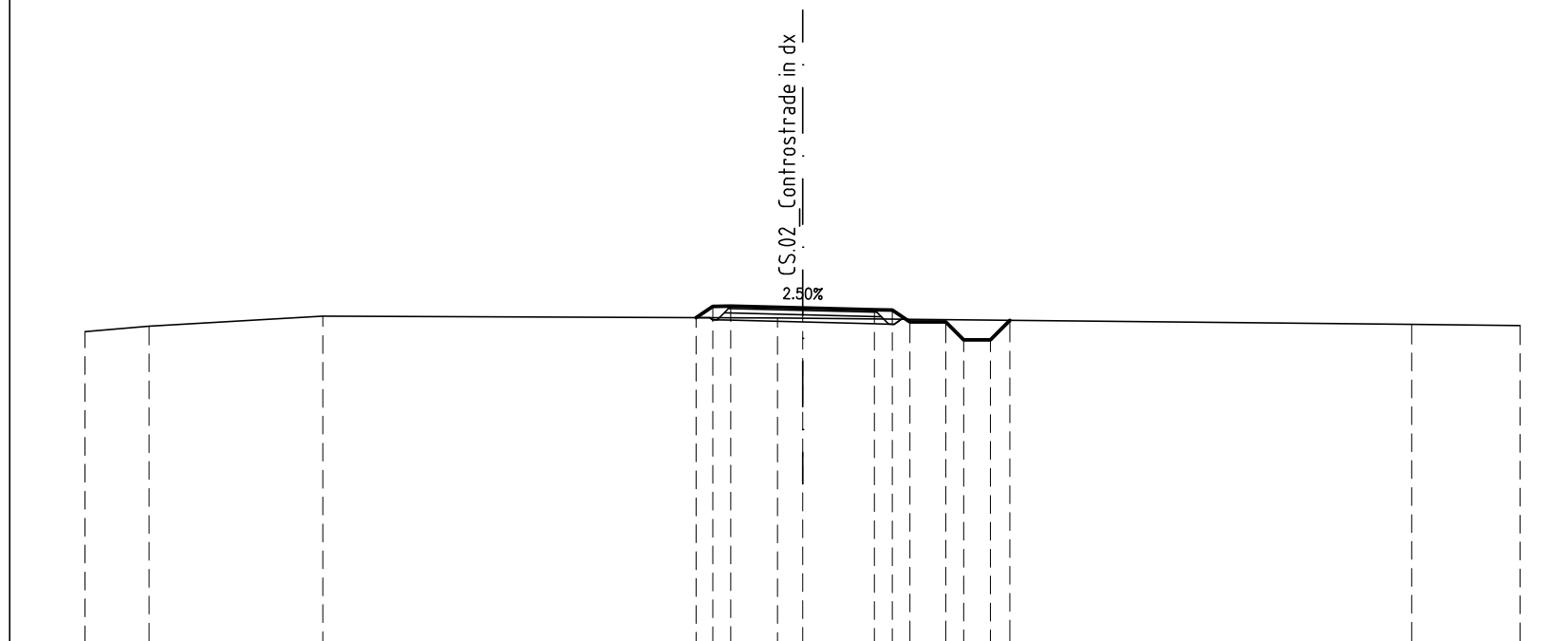


STERRI E RIPORTI	
S1	0.55 m ²
BINDER	
A1	0.27 m ²
BASE	
B1	0.51 m ²
STABILIZZATO	
C1	0.93 m ²

SEZIONE 15
PROGRESSIVA 280.00

29

1: 200



PROGRESSIVE TERRENO	20.00	18.22	13.38	-0.70	16.98	20.00
PARZIALI TERRENO	1.78	4.84	12.68	17.68	3.02	
QUOTE TERRENO	37.646	37.800	38.072	38.023	37.850	37.817
PROGRESSIVE PROGETTO						
PARZIALI PROGETTO						
QUOTE PROGETTO						

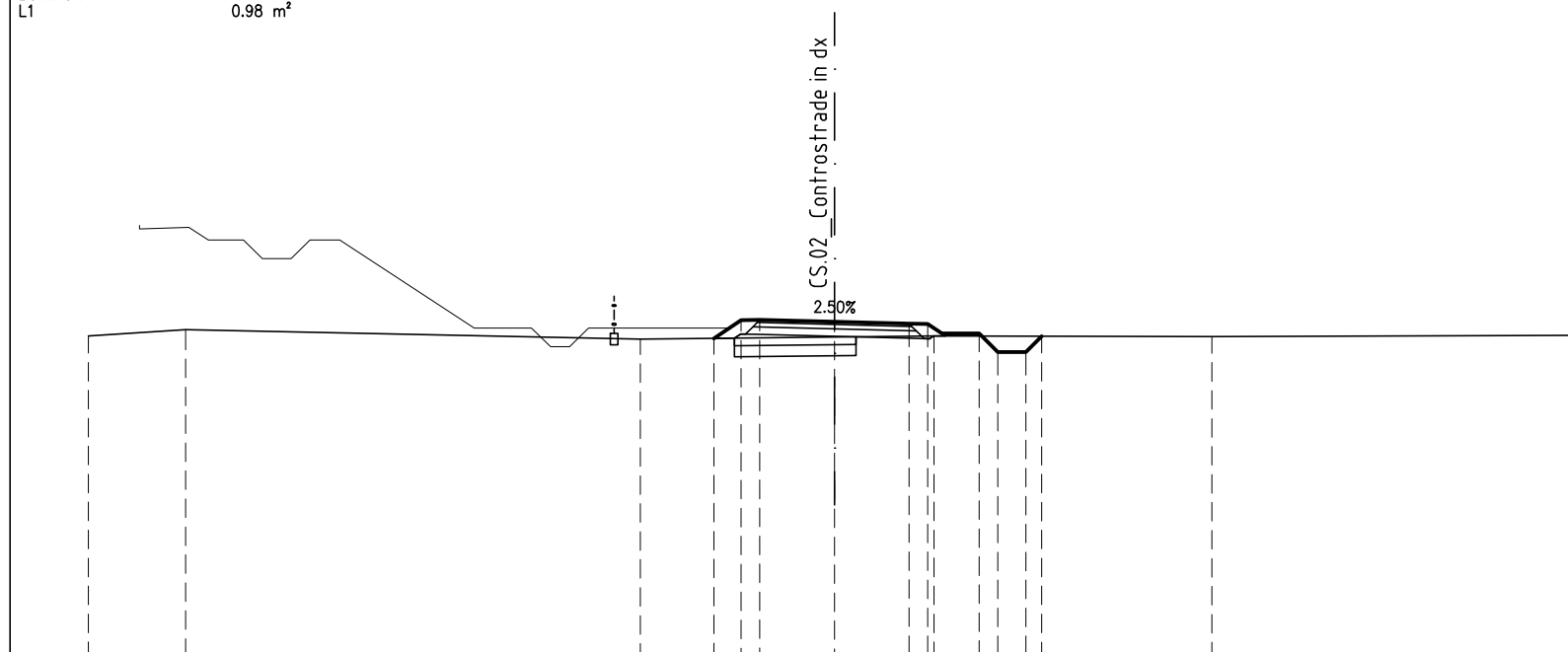
-2.97	-2.50	-2.00	0.00	2.00	2.50	2.99	3.99	4.49	5.24	5.78
0.47	0.50	2.00	2.00	0.50	0.49	1.00	0.50	0.75	0.54	
38.032	38.344	38.354	38.304	38.254	38.244	37.917	37.417	37.417	37.959	

STERRI E RIPORTI	
S1	0.07 m ²
R1	0.18 m ²
BINDER	
A1	0.28 m ²
BASE	
B1	0.50 m ²
STABILIZZATO	
C1	0.93 m ²
FOSSI	
D1	0.50 m ²
SCOTICO	
I1	0.65 m ²
BONIFICA	
L1	0.98 m ²

SEZIONE 17
PROGRESSIVA 320.00

29

1: 200

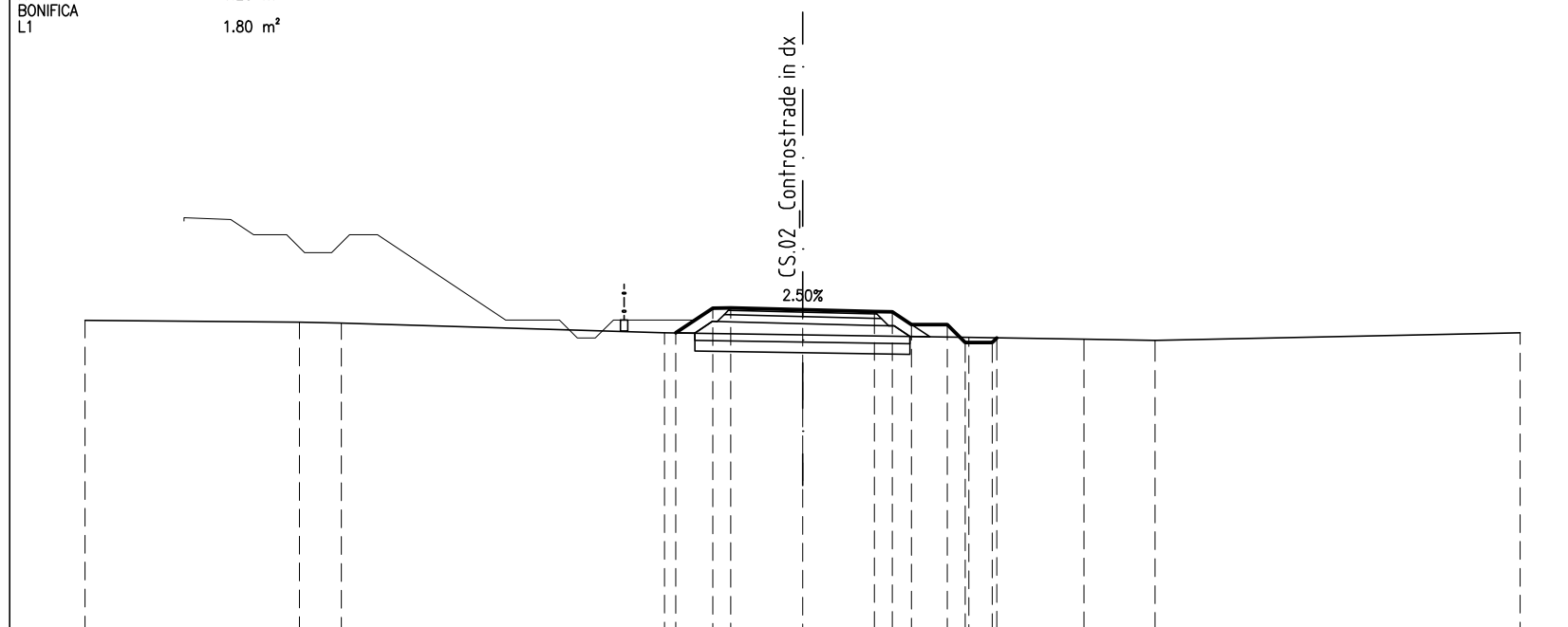


PROGRESSIVE TERRENO	20.00	17.40		-5.20		2.67		10.12	20.00					
PARZIALI TERRENO	2.60		12.20		7.87		7.45	9.88						
QUOTE TERRENO	37.657	37.832		37.575		37.658		37.640	37.677					
PROGRESSIVE PROGETTO					-3.23	-2.50	-2.00	0.00	2.00	2.50	3.88	4.38	5.13	5.56
PARZIALI PROGETTO					0.73	0.50	2.00	2.00	0.50	1.38	0.50	0.75	0.43	
QUOTE PROGETTO					37.596	38.080	38.090	38.040	37.990	37.980	37.725	37.225	37.651	

STERRI E RIPORTI	
R1	1.09 m ²
R2	0.64 m ²
Totale R:	1.73 m ²
BINDER	
A1	0.30 m ²
BASE	
B1	0.52 m ²
STABILIZZATO	
C1	0.88 m ²
FOSSI	
D1	0.12 m ²
SCOTICO	
I1	1.20 m ²
BONIFICA	
L1	1.80 m ²

SEZIONE 18

PROGRESSIVA 340.00



29

1: 200

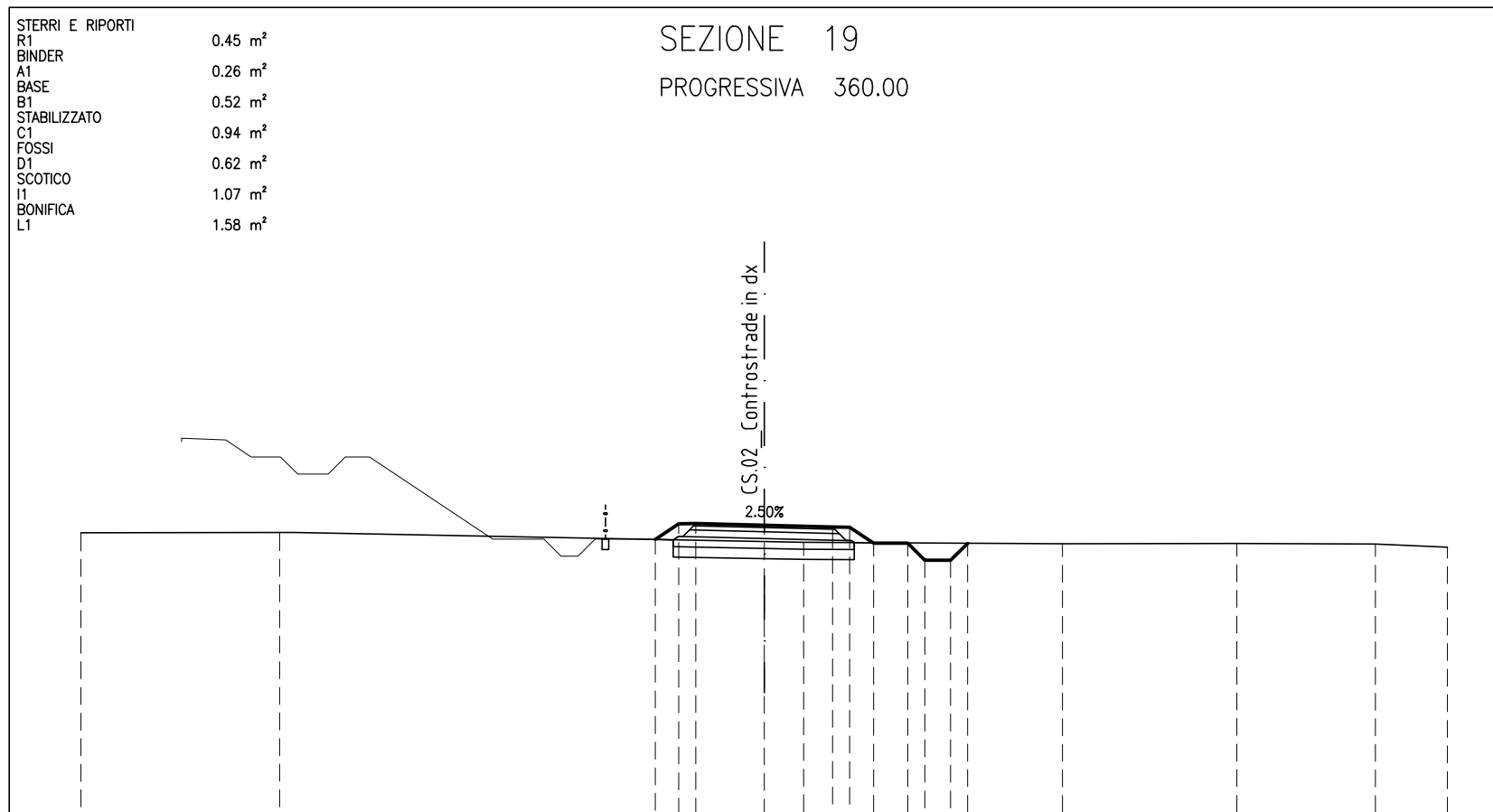
PROGRESSIVE TERRENO	20.00	14.03	12.86	3.85	4.63	7.84	9.82	20.00						
PARZIALI TERRENO	5.97	1.17	9.01	8.48	3.21	1.98	10.18							
QUOTE TERRENO	37.736	37.688	37.663	37.391	37.260	37.213	37.180	37.393						
PROGRESSIVE PROGETTO				-3.53	-2.50	-2.00	0.00	2.00	2.50	3.04	4.04	4.54	5.29	5.42
PARZIALI PROGETTO				1.03	0.50	2.00	2.00	0.50	0.54	1.00	0.50	0.75	0.13	
QUOTE PROGETTO				37.386	38.075	38.085	38.035	37.985	37.975	37.618	37.618	37.118	37.118	37.249

STERRI E RIPORTI	
R1	0.45 m ²
BINDER	
A1	0.26 m ²
BASE	
B1	0.52 m ²
STABILIZZATO	
C1	0.94 m ²
FOSSI	
D1	0.62 m ²
SCOTICO	
I1	1.07 m ²
BONIFICA	
L1	1.58 m ²

SEZIONE 19
PROGRESSIVA 360.00

29

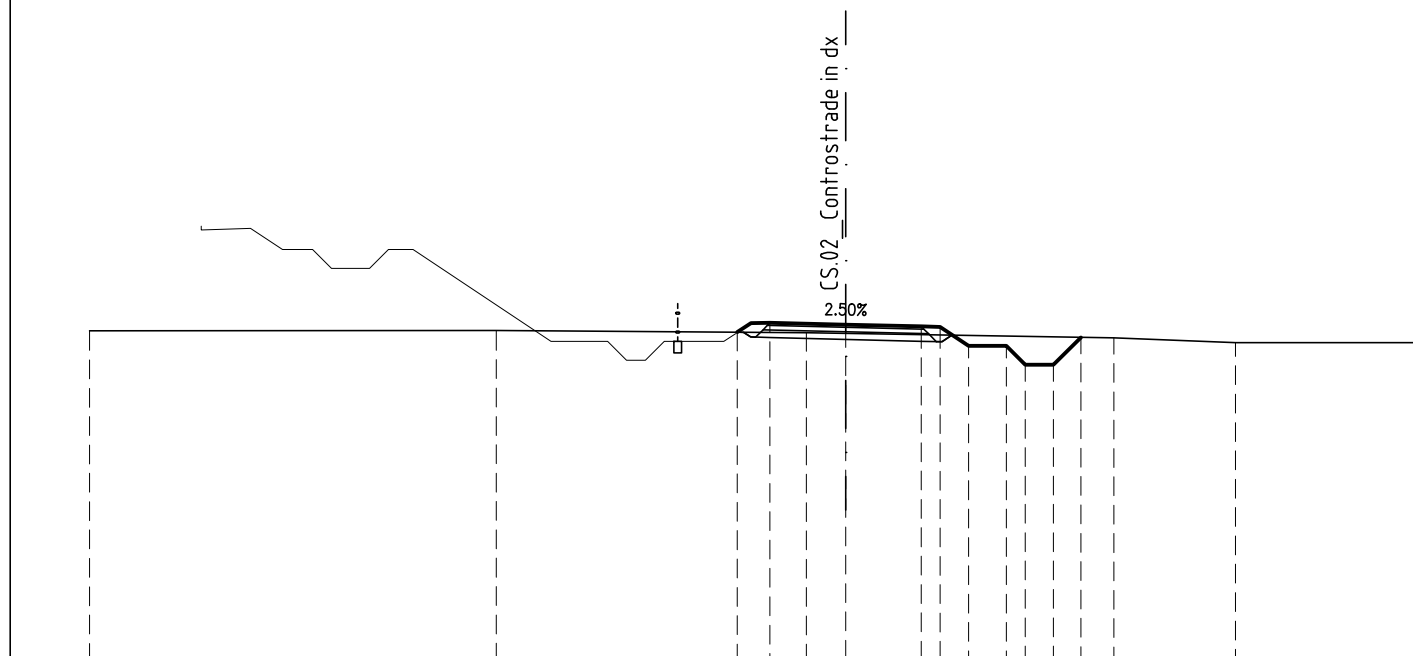
1: 200



PROGRESSIVE TERRENO	20.00	14.19		1.16		8.73		13.84		17.90	20.00
PARZIALI TERRENO		5.81		15.35		7.57		5.11		4.06	2.10
QUOTE TERRENO	37.816	37.824		37.530		37.487		37.500		37.485	37.389
PROGRESSIVE PROGETTO				-3.19		2.00		2.50		3.20	4.20
PARZIALI PROGETTO				0.69		0.50		2.00		1.00	0.50
QUOTE PROGETTO	37.614	38.074	38.084	38.034	37.984	37.974	37.504	37.504	37.004	37.004	37.503

STERRI E RIPORTI
 S1 0.84 m²
 BINDER A1 0.29 m²
 BASE B1 0.49 m²
 STABILIZZATO C1 0.95 m²

SEZIONE 20
 PROGRESSIVA 380.00



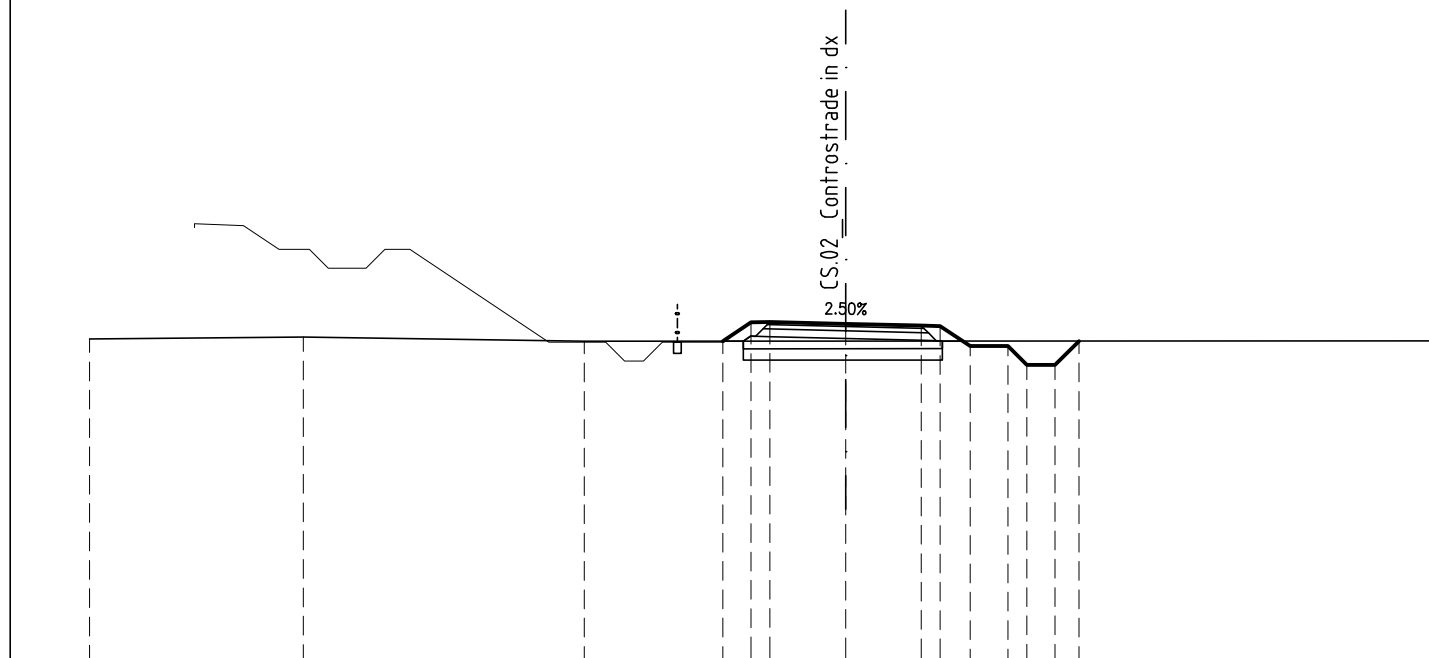
29

1: 200

PROGRESSIVE TERRENO	20.00	9.25	1.04	7.10	10.32	15.42						
PARZIALI TERRENO	10.75	8.21	8.14	3.22	5.10							
QUOTE TERRENO	37.784	37.794	37.737	37.597	37.472	37.473						
PROGRESSIVE PROGETTO			-2.86	-2.00	0.00	2.00	2.50	3.25	4.25	4.75	5.50	6.22
PARZIALI PROGETTO			0.86	2.00	2.00	0.50	0.75	1.00	0.50	0.75	0.72	
QUOTE PROGETTO			37.750	38.002	37.952	37.902	37.892	37.391	37.391	36.891	36.891	37.612

STERRI E RIPORTI	
R1	0.36 m ²
BINDER	
A1	0.28 m ²
BASE	
B1	0.52 m ²
STABILIZZATO	
C1	0.90 m ²
SCOTICO	
I1	1.05 m ²
BONIFICA	
L1	1.58 m ²

SEZIONE 21
PROGRESSIVA 400.00



29

1: 200

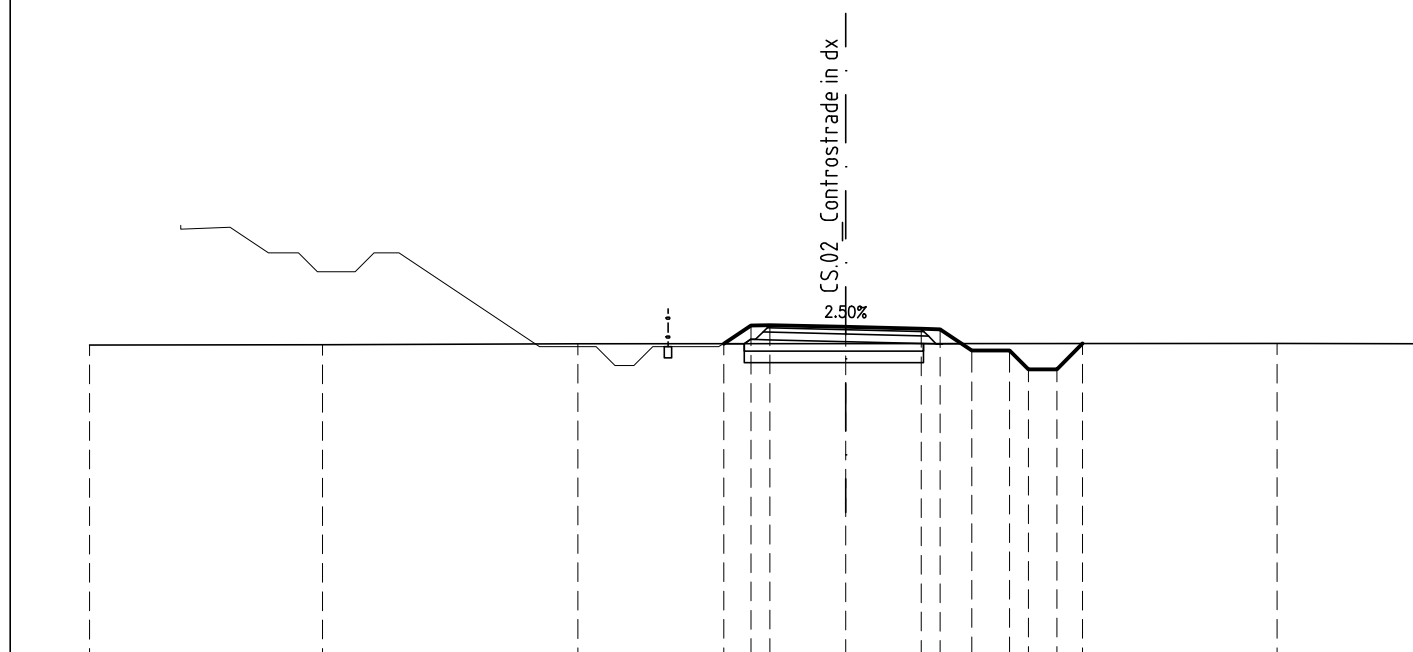
PROGRESSIVE TERRENO	20.00	14.35	6.92	15.57
PARZIALI TERRENO	5.65	7.43	22.49	
QUOTE TERRENO	37.470	37.514	37.408	37.412
PROGRESSIVE PROGETTO				
PARZIALI PROGETTO				
QUOTE PROGETTO				

	-3.25	-2.50	-2.00	0.00	2.00	2.50	3.29	4.29	4.79	5.54	6.18
	0.75	0.50	2.00	2.00	0.50	0.79	1.00	0.50	0.75	0.64	
	37.407	37.908	37.918	37.868	37.818	37.808	37.279	37.279	36.779	36.779	37.410

STERRI E RIPOSTI	
R1	0.27 m ²
BINDER	
A1	0.27 m ²
BASE	
B1	0.51 m ²
STABILIZZATO	
C1	0.94 m ²
SCOTICO	
I1	0.95 m ²
BONIFICA	
L1	1.42 m ²

SEZIONE 22

PROGRESSIVA 420.00



29

1: 200

PROGRESSIVE TERRENO	20.00	13.84	-7.08		11.42	15.40								
PARZIALI TERRENO		6.16	6.76		18.50	3.98								
QUOTE TERRENO	37.305	37.311	37.338		37.347	37.338								
PROGRESSIVE PROGETTO				-3.23	-2.50	-2.00	0.00	2.00	2.50	3.34	4.34	4.84	5.59	6.27
PARZIALI PROGETTO				0.73	0.50	2.00	2.00	0.50	0.84	1.00	0.50	0.75	0.68	
QUOTE PROGETTO				37.340	37.824	37.834	37.784	37.734	37.724	37.165	37.165	36.665	36.665	37.345

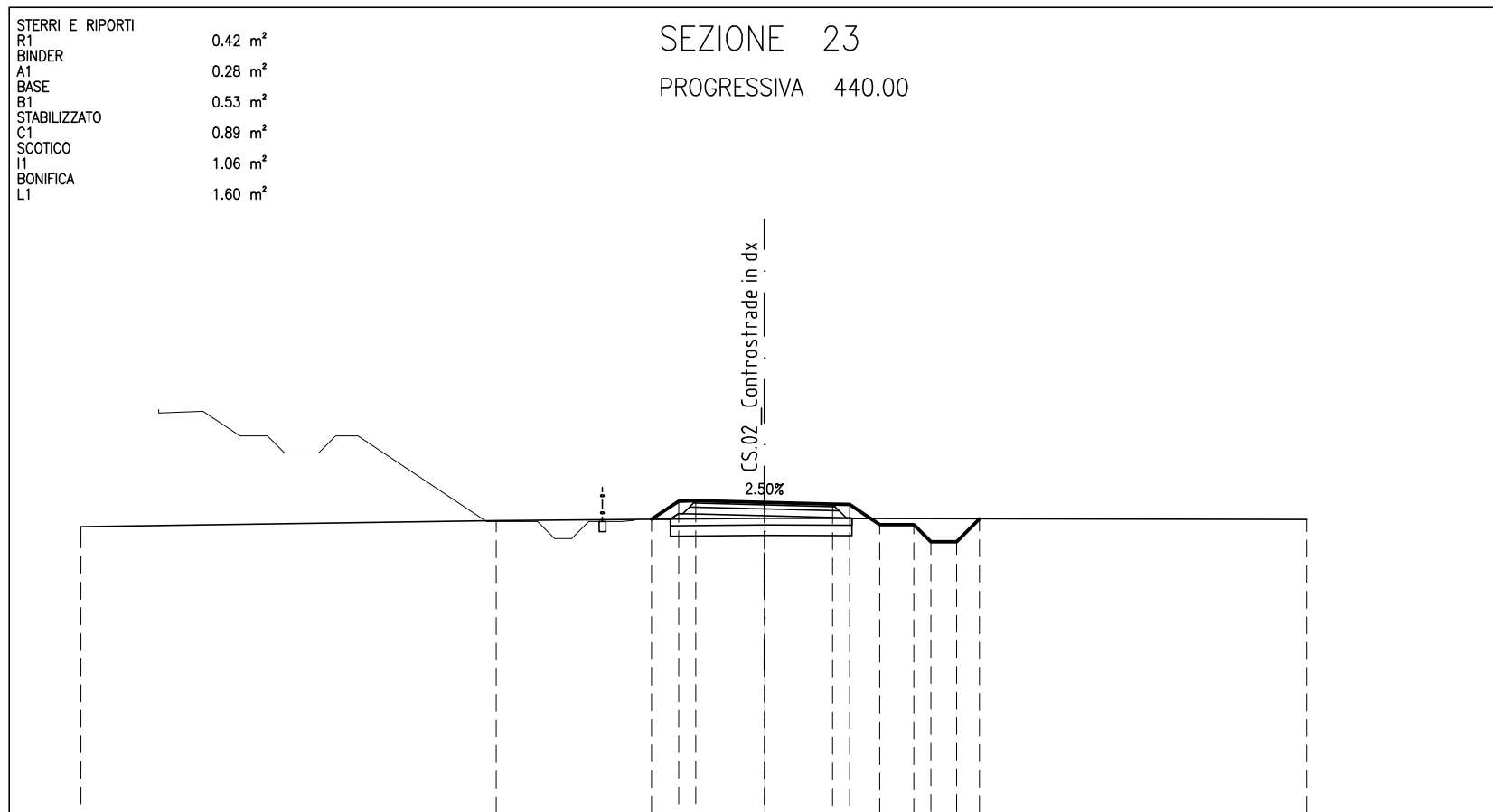
STERRI E RIPORTI	
R1	0.42 m ²
BINDER	
A1	0.28 m ²
BASE	
B1	0.53 m ²
STABILIZZATO	
C1	0.89 m ²
SCOTICO	
I1	1.06 m ²
BONIFICA	
L1	1.60 m ²

SEZIONE 23

PROGRESSIVA 440.00

28

1: 200



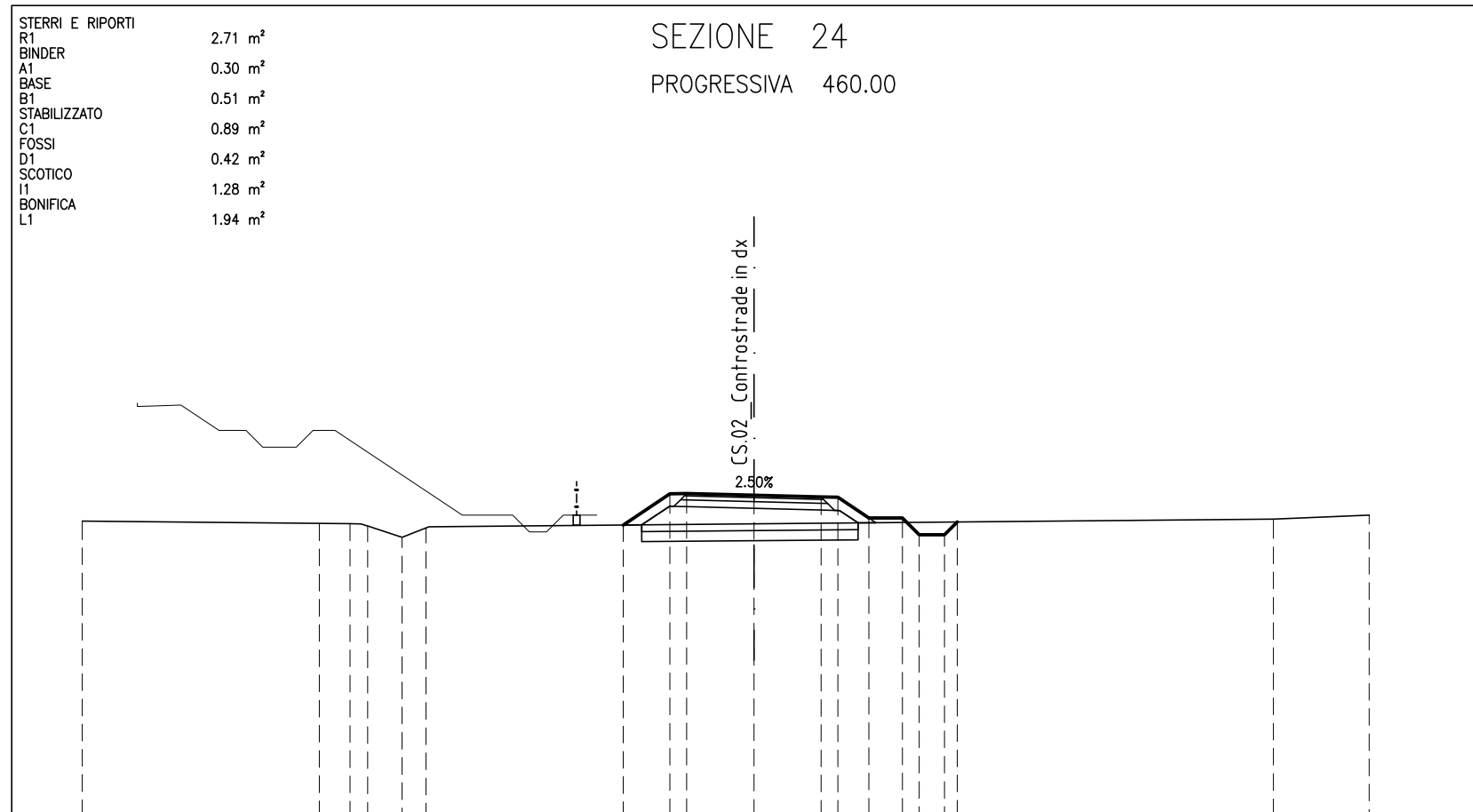
PROGRESSIVE TERRENO	20.00	-7.85	0.02	15.88
PARZIALI TERRENO	12.15	7.87	15.86	
QUOTE TERRENO	36.988	37.170	37.238	37.202
PROGRESSIVE PROGETTO				
PARZIALI PROGETTO				
QUOTE PROGETTO				

	-3.30	-2.50	-2.00	0.00	2.00	2.50	3.38	4.38	4.88	5.63	6.30
	0.80	0.50	2.00	2.00	0.50	0.88	1.00	0.50	0.75	0.67	
	37.209	37.740	37.750	37.700	37.650	37.640	37.052	37.052	36.552	36.552	37.224

STERRI E RIPORTI	
R1	2.71 m ²
BINDER	
A1	0.30 m ²
BASE	
B1	0.51 m ²
STABILIZZATO	
C1	0.89 m ²
FOSSI	
D1	0.42 m ²
SCOTICO	
I1	1.28 m ²
BONIFICA	
L1	1.94 m ²

SEZIONE 24

PROGRESSIVA 460.00



28

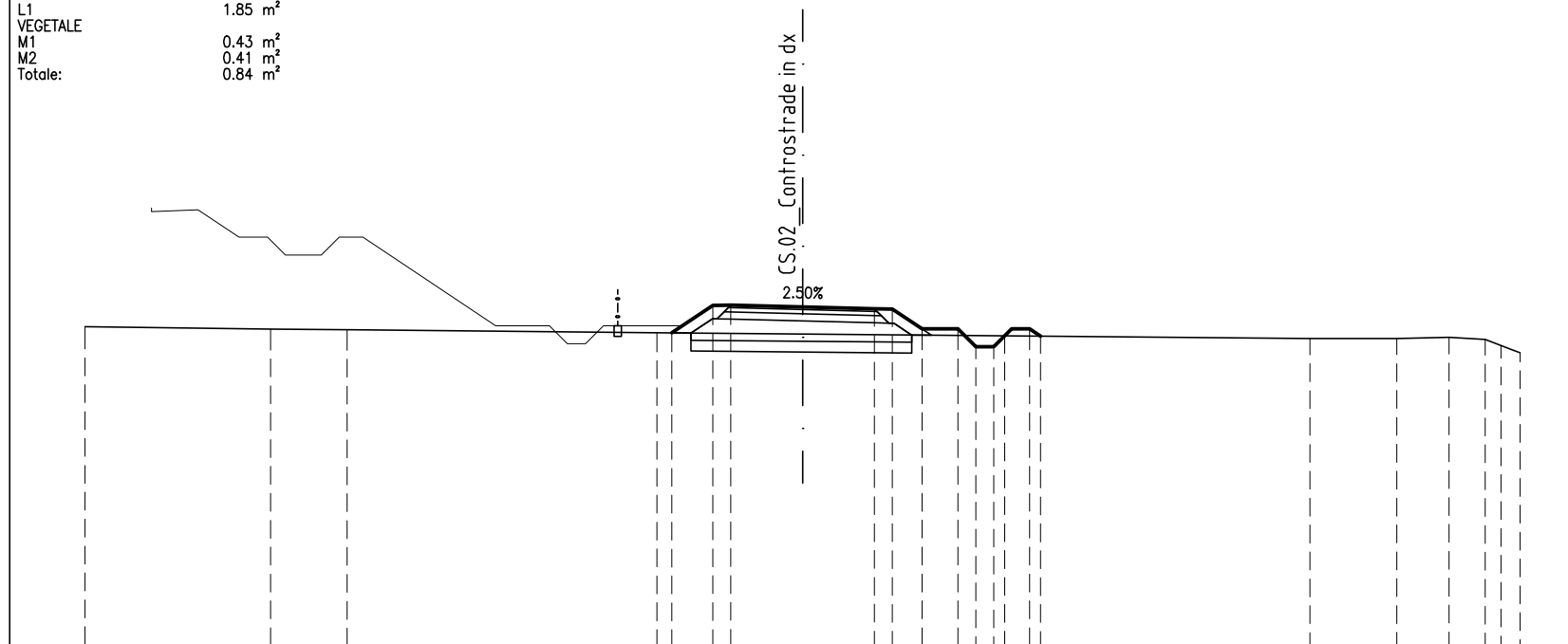
1: 200

PROGRESSIVE TERRENO	20.00	12.94	12.03	11.51	10.48	9.76		15.47	18.33			
PARZIALI TERRENO	7.06	0.91	0.52	1.03	0.72		25.23	2.86				
QUOTE TERRENO	36.846	36.779	36.769	36.702	36.363	36.640		36.906	37.028			
PROGRESSIVE PROGETTO		-3.89	-2.50	-2.00	0.00	2.00	2.50	3.43	4.43	4.93	5.68	6.06
PARZIALI PROGETTO		1.39	0.50	2.00	2.00	0.50	0.93	1.00	0.50	0.75	0.38	
QUOTE PROGETTO		36.728	37.656	37.666	37.616	37.566	37.556	36.938	36.938	36.438	36.438	36.819

STERRI E RIPORTI	
R1	2.05 m ²
BINDER	
A1	0.29 m ²
BASE	
B1	0.48 m ²
STABILIZZATO	
C1	0.95 m ²
FOSSI	
D1	0.25 m ²
SCOTICO	1.23 m ²
I1	
BONIFICA	1.85 m ²
L1	
VEGETALE	
M1	0.43 m ²
M2	0.41 m ²
Totale:	0.84 m ²

SEZIONE 25

PROGRESSIVA 480.00



28

1: 200

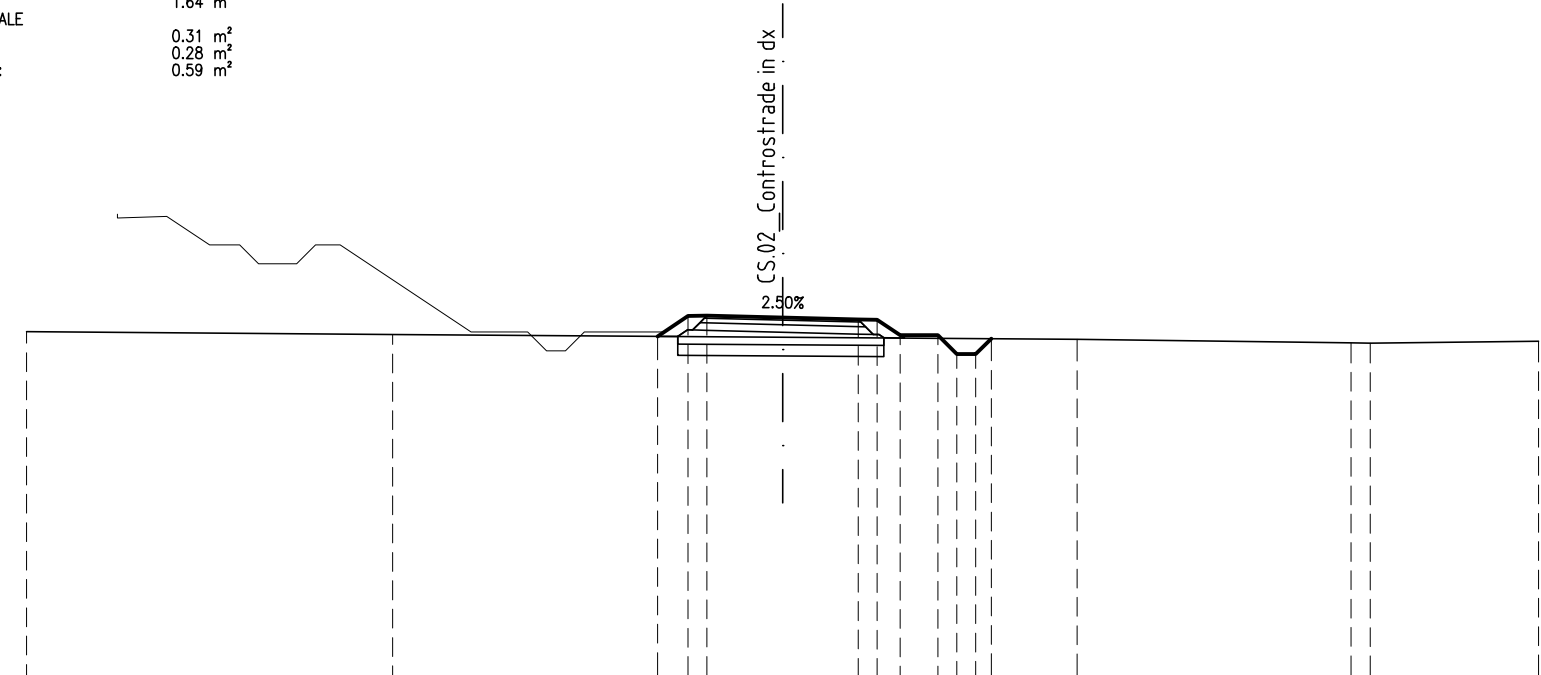
PROGRESSIVE TERRENO	-20.00	-14.83	-12.70	-4.06		14.14	16.56	18.02	19.03	19.46	20.00	
PARZIALI TERRENO		5.17	2.13	8.64		18.20	2.42	1.46	1.01	0.43	0.54	
QUOTE TERRENO	36.979	36.917	36.896	36.813		36.648	36.653	36.685	36.625	36.461	36.254	
PROGRESSIVE PROGETTO				-3.64	-2.50	-2.00						
PARZIALI PROGETTO				1.14	0.50	4.00	0.50	0.83	1.00	0.50	0.34	0.30
QUOTE PROGETTO	36.809	37.572	37.562	37.482	37.472	36.920	36.920	36.420	36.420	36.725	36.920	36.716

STERRI E RIPORTI	
R1	0.67 m ²
BINDER	
A1	0.26 m ²
BASE	
B1	0.52 m ²
STABILIZZATO	
C1	0.94 m ²
FOSSI	
D1	0.38 m ²
SCOTICO	
I1	1.09 m ²
BONIFICA	
L1	1.64 m ²
VEGETALE	
M1	0.31 m ²
M2	0.28 m ²
Totale:	0.59 m ²

SEZIONE 26
PROGRESSIVA 500.00

28

1: 200



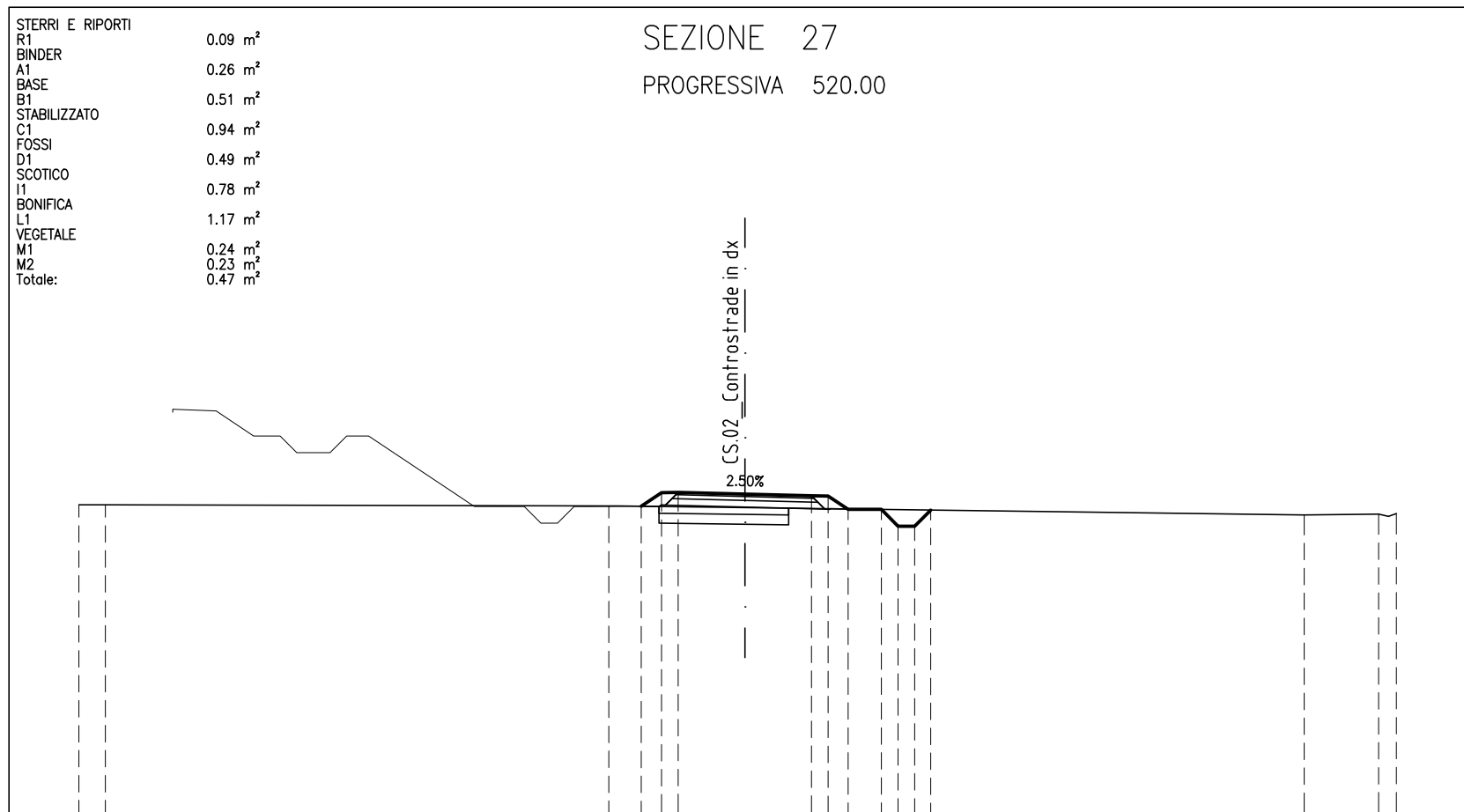
PROGRESSIVE TERRENO	-20.00	-10.32		7.79	15.04 15.55	20.00
PARZIALI TERRENO	9.68	18.11	7.25	0.51	4.45	
QUOTE TERRENO	37.109	37.035	36.910	36.814 36.808	36.857	
PROGRESSIVE PROGETTO			-3.31 -2.50 -2.00	2.00 2.50 3.11	4.11 4.61 5.11 5.52	
PARZIALI PROGETTO		0.81 0.50	4.00	0.50 0.61 1.00	0.50 0.50 0.41	
QUOTE PROGETTO	36.986 37.525 37.535		37.435 37.425 37.017	37.017 36.517 36.926		

STERRI E RIPORTI	
R1	0.09 m ²
BINDER	
A1	0.26 m ²
BASE	
B1	0.51 m ²
STABILIZZATO	
C1	0.94 m ²
FOSSI	
D1	0.49 m ²
SCOTICO	
I1	0.78 m ²
BONIFICA	
L1	1.17 m ²
VEGETALE	
M1	0.24 m ²
M2	0.23 m ²
Totale:	0.47 m ²

SEZIONE 27
PROGRESSIVA 520.00

28

1: 200



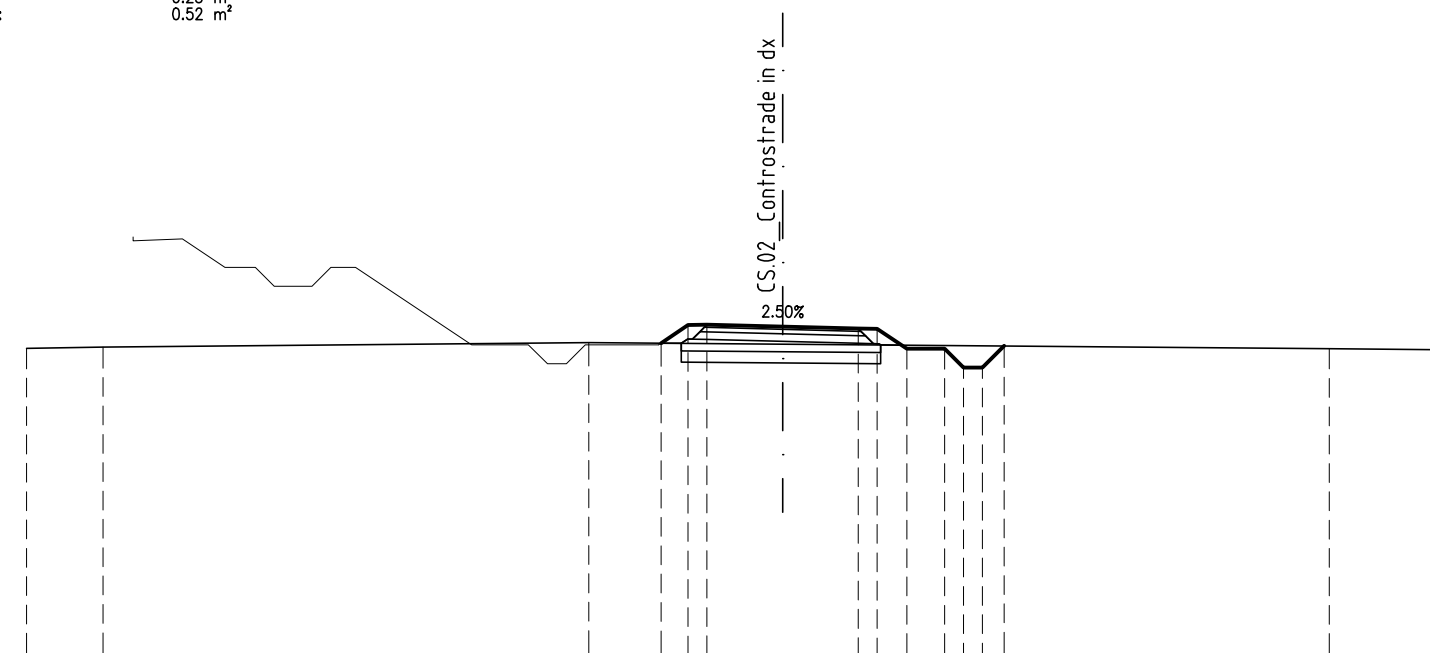
PROGRESSIVE TERRENO	-20.00	-19.21	-4.08	16.80	19.04	19.57
PARZIALI TERRENO	0.79	15.13	20.88	2.24	0.53	
QUOTE TERRENO	37.254	37.255	37.219	36.952	36.976	36.991
PROGRESSIVE PROGETTO			-3.11	2.00	4.10	5.58
PARZIALI PROGETTO			0.61	4.00	0.50	0.48
QUOTE PROGETTO	37.208	37.614	37.624	37.524	37.514	37.114

STERRI E RIPORTI	
R1	0.38 m ²
BINDER	
A1	0.29 m ²
BASE	
B1	0.53 m ²
STABILIZZATO	
C1	0.90 m ²
SCOTICO	
I1	1.05 m ²
BONIFICA	
L1	1.58 m ²
VEGETALE	
M1	0.27 m ²
M2	0.25 m ²
Totale:	0.52 m ²

SEZIONE 28
PROGRESSIVA 540.00

29

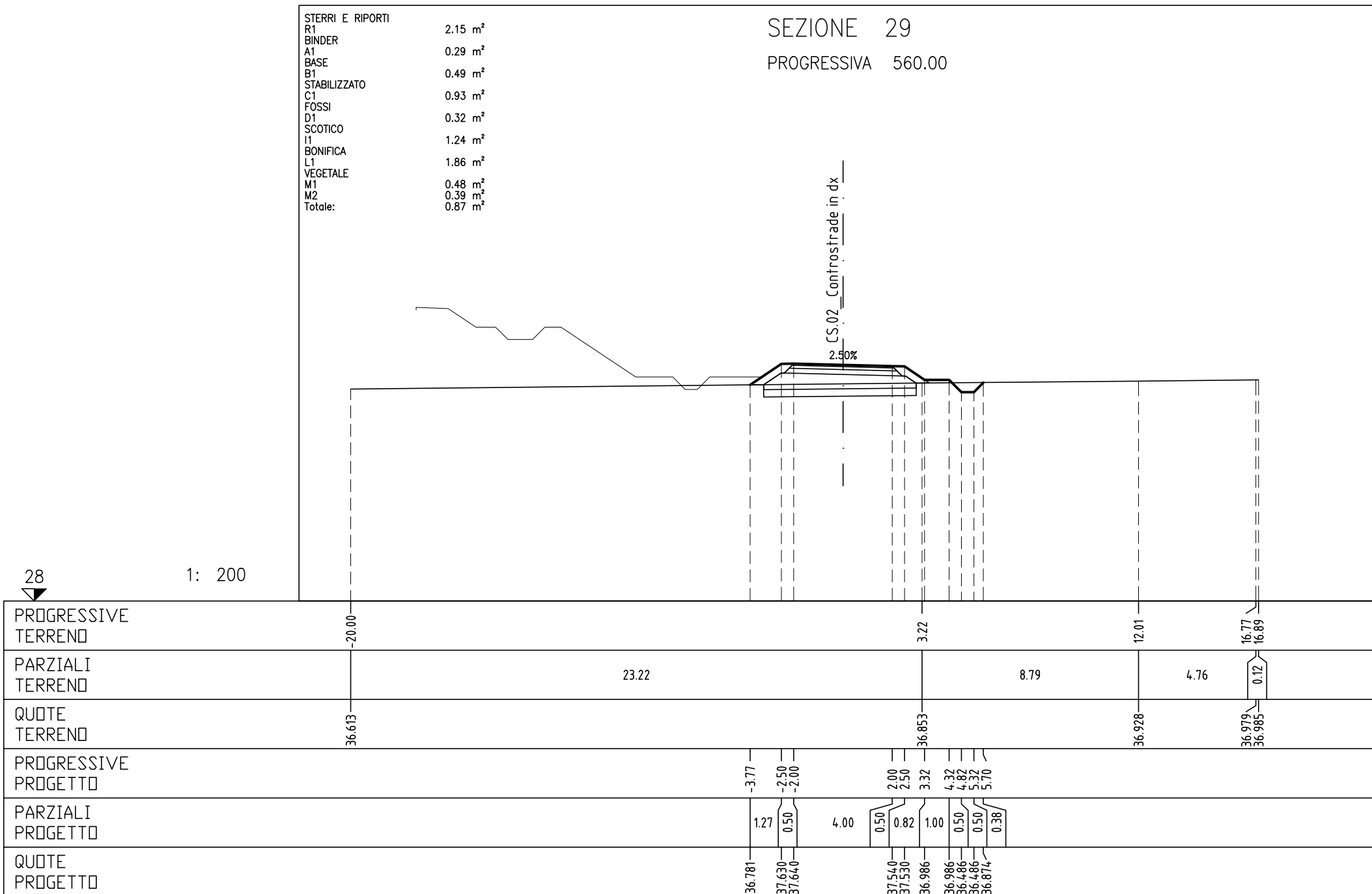
1: 200



PROGRESSIVE TERRENO	-20.00	-17.98		-5.13			14.46	17.16						
PARZIALI TERRENO	2.02		12.85			19.59		2.70						
QUOTE TERRENO	37.089	37.121		37.239			37.078	37.054						
PROGRESSIVE PROGETTO				-3.21	-2.50	-2.00								
PARZIALI PROGETTO				0.71	0.50	4.00	0.50	0.79	1.00	0.50	0.50	0.57		
QUOTE PROGETTO				37.223	37.699	37.709		37.609	37.599	37.074	37.074	36.574	36.574	37.149

STERRI E RIPORTI	
R1	2.15 m ²
BINDER	
A1	0.29 m ²
BASE	
B1	0.49 m ²
STABILIZZATO	
C1	0.93 m ²
FOSSI	
D1	0.32 m ²
SCOTICO	
I1	1.24 m ²
BONIFICA	
L1	1.86 m ²
VEGETALE	
M1	0.48 m ²
M2	0.39 m ²
Totale:	0.87 m ²

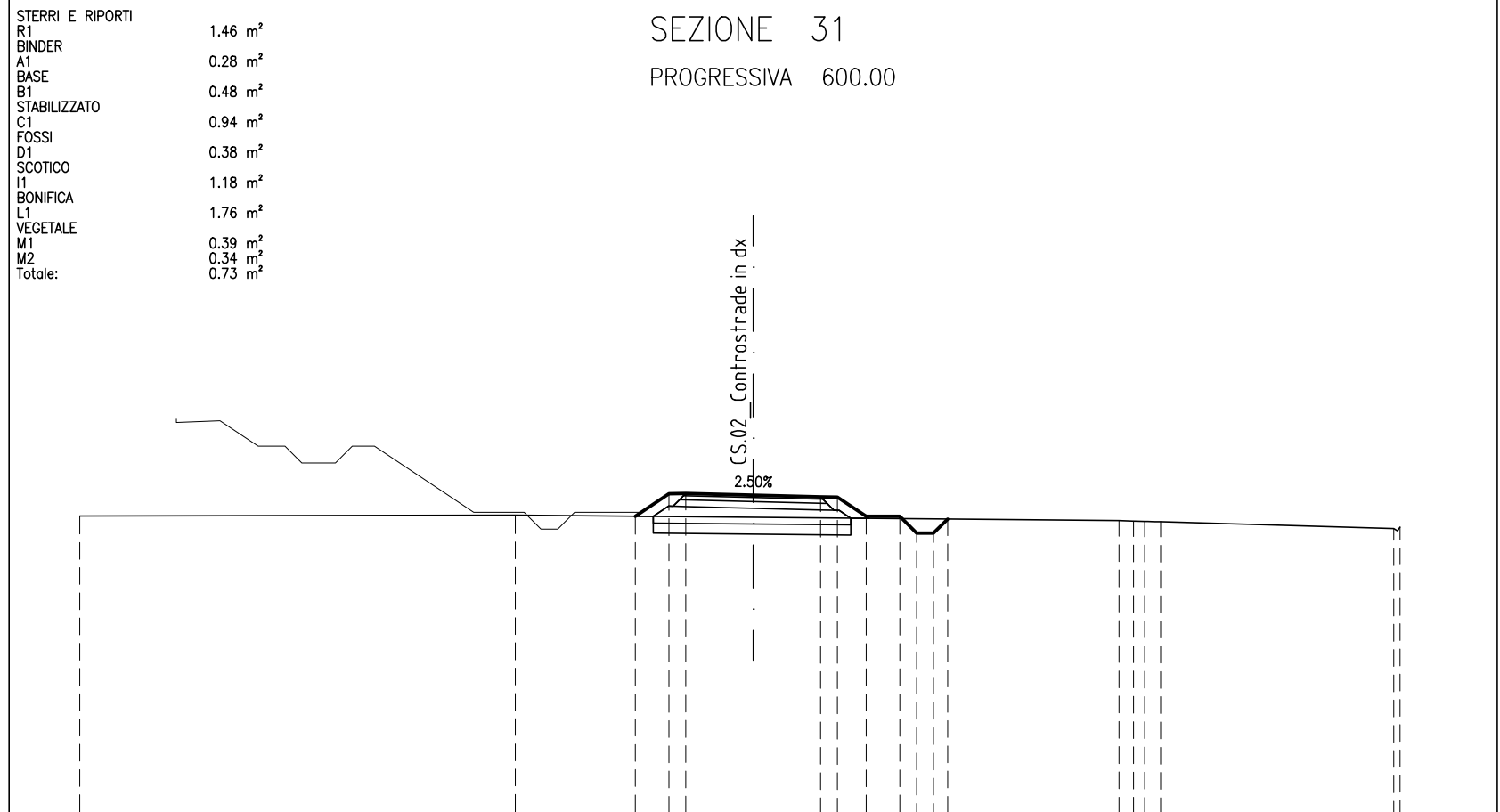
SEZIONE 29
 PROGRESSIVA 560.00



STERRI E RIPORTI	
R1	1.46 m ²
BINDER	
A1	0.28 m ²
BASE	
B1	0.48 m ²
STABILIZZATO	
C1	0.94 m ²
FOSSI	
D1	0.38 m ²
SCOTICO	1.18 m ²
I1	
BONIFICA	1.76 m ²
L1	
VEGETALE	
M1	0.39 m ²
M2	0.34 m ²
Totale:	0.73 m ²

SEZIONE 31
PROGRESSIVA 600.00

28
1: 200



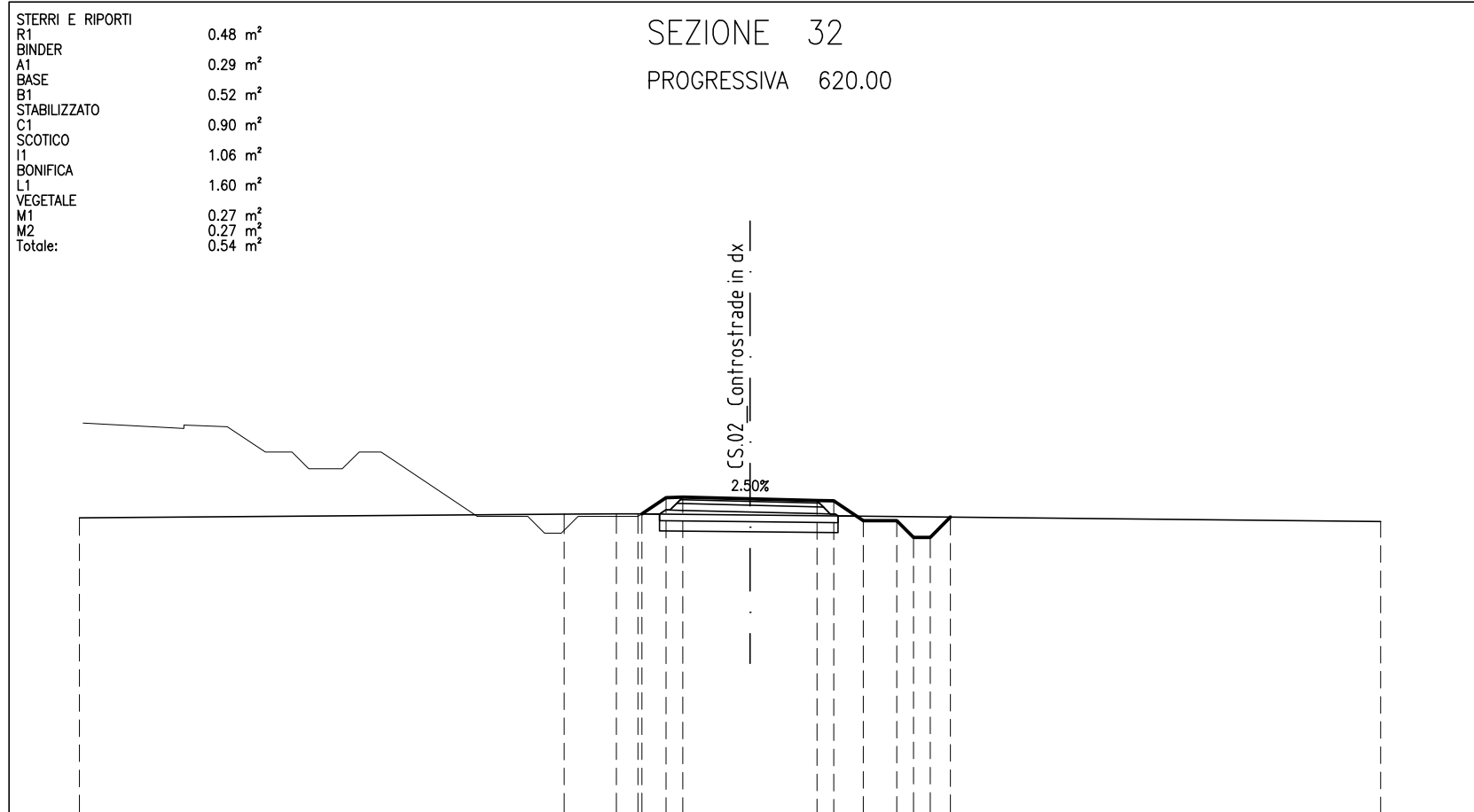
PROGRESSIVE TERRENO	-20.00	-7.07	10.86	11.30	11.63	12.10	19.03	19.22
PARZIALI TERRENO		12.93		17.93			6.93	
QUOTE TERRENO	36.825		36.848		36.684	36.673	36.663	36.649
PROGRESSIVE PROGETTO				-3.50	-2.50	-2.00		
PARZIALI PROGETTO				1.00	0.50	4.00	0.50	0.86
QUOTE PROGETTO	36.816		37.393	37.383	36.810	36.810	36.310	36.310

STERRI E RIPORTI	
R1	0.48 m ²
BINDER	
A1	0.29 m ²
BASE	
B1	0.52 m ²
STABILIZZATO	
C1	0.90 m ²
SCOTICO	
I1	1.06 m ²
BONIFICA	
L1	1.60 m ²
VEGETALE	
M1	0.27 m ²
M2	0.27 m ²
Totale:	0.54 m ²

SEZIONE 32
PROGRESSIVA 620.00

28

1: 200



PROGRESSIVE TERRENO	-20.00	-5.54	-3.98	-3.34		18.82
PARZIALI TERRENO	14.46	1.56	0.64		22.16	
QUOTE TERRENO	36.805	36.915	36.976	36.925		36.693
PROGRESSIVE PROGETTO			-3.23	-2.50	-2.00	
PARZIALI PROGETTO			0.73	0.50	4.00	
QUOTE PROGETTO		36.924	37.408	37.418		36.827

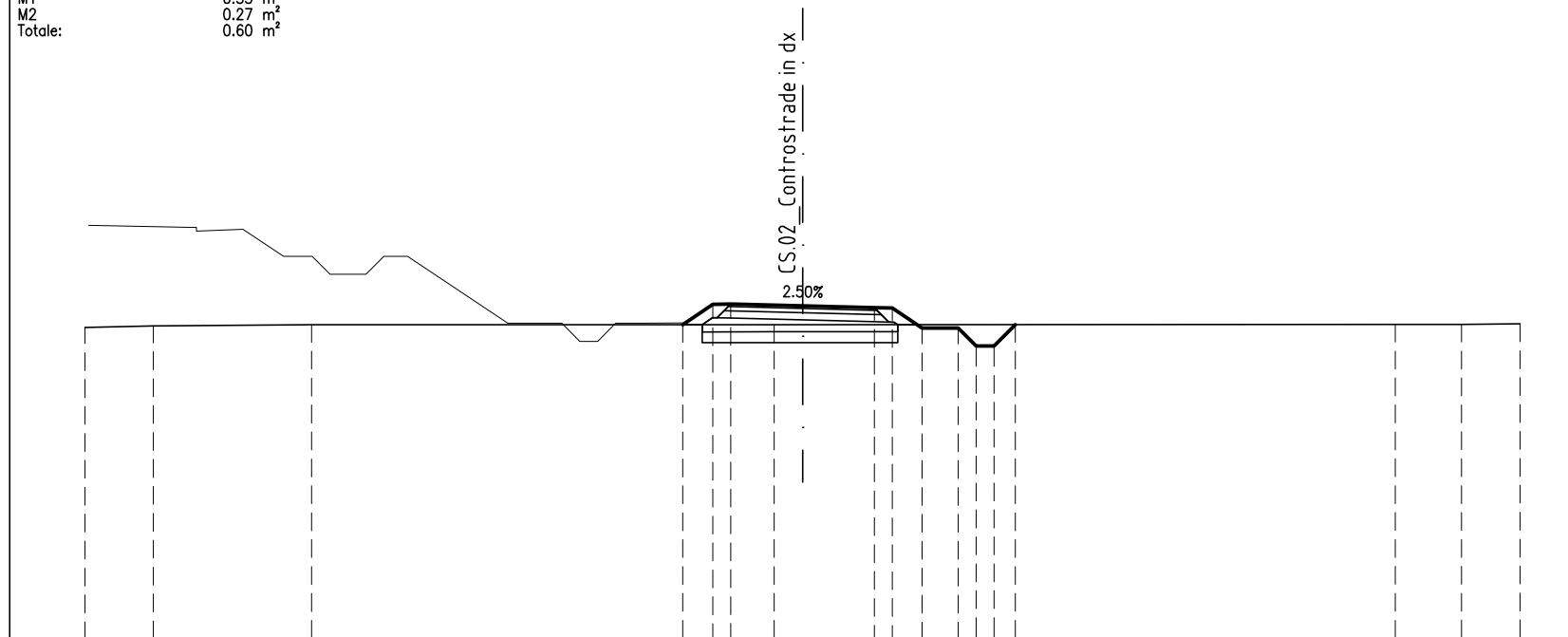
CS.02 Controstrade in dx
2.50%

STERRI E RIPORTI	
R1	0.69 m ²
BINDER	
A1	0.28 m ²
BASE	
B1	0.50 m ²
STABILIZZATO	
C1	0.93 m ²
SCOTICO	
I1	1.09 m ²
BONIFICA	
L1	1.64 m ²
VEGETALE	
M1	0.33 m ²
M2	0.27 m ²
Totale:	0.60 m ²

SEZIONE 33
PROGRESSIVA 640.00

28

1: 200



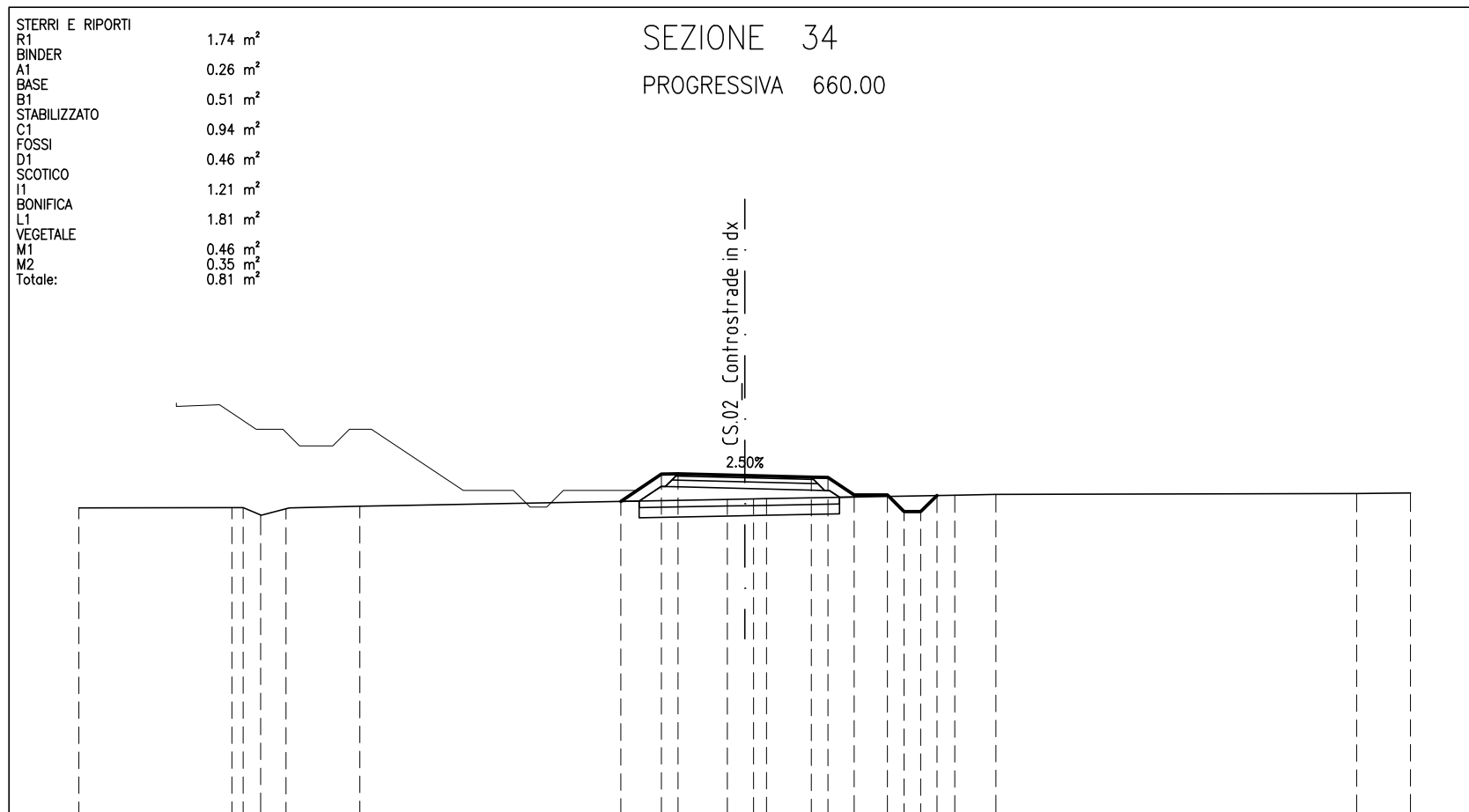
PROGRESSIVE TERRENO	-20.00	-18.10	-13.69	-0.79	16.52	18.37	20.00
PARZIALI TERRENO	1.90	4.41	12.90	17.31	1.85	1.63	
QUOTE TERRENO	36.650	36.696	36.728	36.729	36.736	36.739	36.758
PROGRESSIVE PROGETTO				-3.34	-2.50	-2.00	
PARZIALI PROGETTO				0.84	0.50	4.00	
QUOTE PROGETTO	36.729	37.291	37.301	37.201	37.191	36.635	36.635
				0.50	0.83	1.00	0.50
				2.00	2.50	3.33	4.33
				0.50	0.50	0.50	5.33
				0.60	0.60	0.60	5.93

STERRI E RIPORTI	
R1	1.74 m ²
BINDER	
A1	0.26 m ²
BASE	
B1	0.51 m ²
STABILIZZATO	
C1	0.94 m ²
FOSSI	
D1	0.46 m ²
SCOTICO	
I1	1.21 m ²
BONIFICA	
L1	1.81 m ²
VEGETALE	
M1	0.46 m ²
M2	0.35 m ²
Totale:	0.81 m ²

SEZIONE 34
PROGRESSIVA 660.00

27

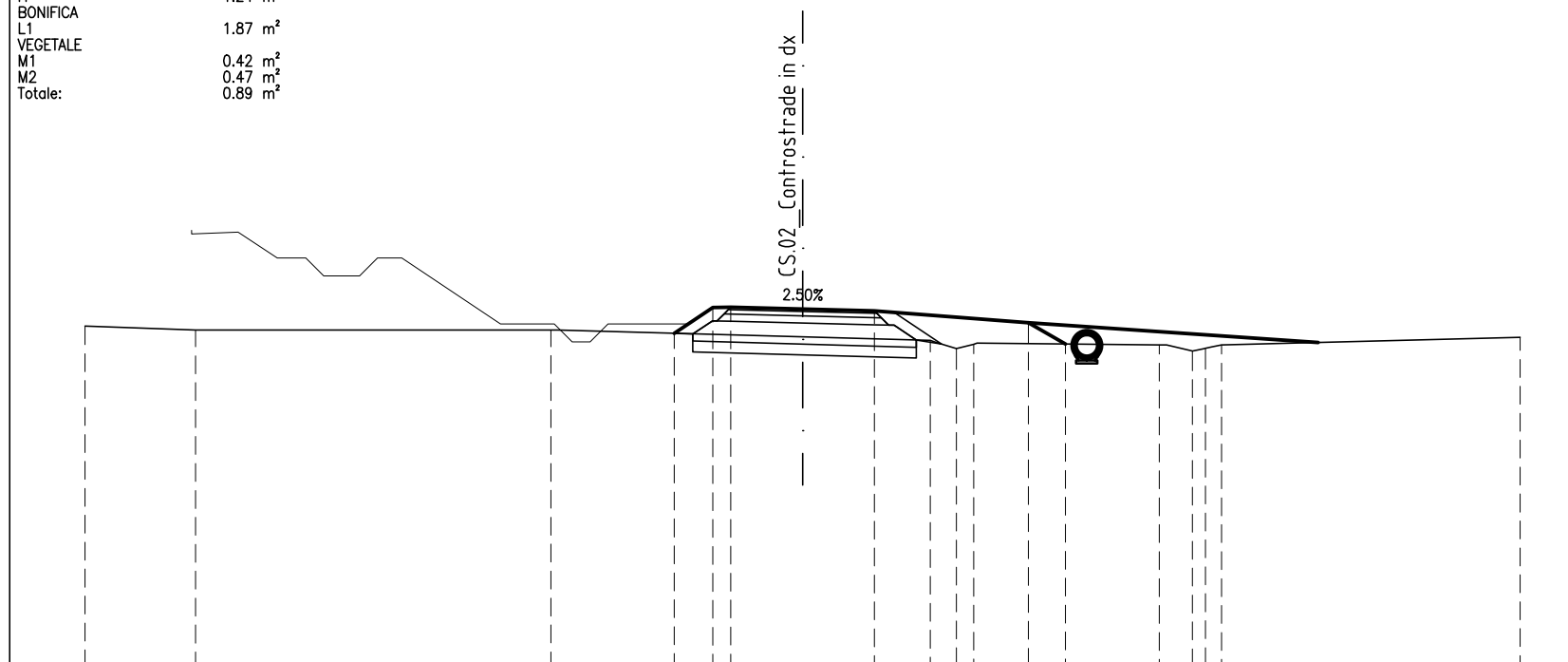
1: 200



PROGRESSIVE TERRENO	-20.00	-15.41	-15.07	-14.54	-13.79	-11.56	-0.52	0.27	0.65	6.31	7.54	18.39	20.00			
PARZIALI TERRENO	4.59	0.34	0.53	0.75	2.23	11.04	0.79	0.38	5.66	1.23	10.85	1.61				
QUOTE TERRENO	36.162	36.168	36.172	35.945	36.136	36.212	36.416	36.431	36.438	36.543	36.568	36.588	36.607			
PROGRESSIVE PROGETTO							-3.73	-2.50	-2.00	2.00	2.50	3.29	4.29	4.79	5.29	5.77
PARZIALI PROGETTO							1.23	0.50	4.00	0.50	0.79	1.00	0.50	0.50	0.48	
QUOTE PROGETTO							36.357	37.174	37.184	37.084	37.074	36.548	36.548	36.048	36.048	36.533

STERRI E RIPORTI	
R1	1.08 m ²
R2	1.12 m ²
Totale R:	2.20 m ²
BINDER	
A1	0.31 m ²
BASE	
B1	0.51 m ²
STABILIZZATO	
C1	0.89 m ²
SCOTICO	
I1	1.24 m ²
BONIFICA	
L1	1.87 m ²
VEGETALE	
M1	0.42 m ²
M2	0.47 m ²
Totale:	0.89 m ²

SEZIONE 35
PROGRESSIVA 680.00



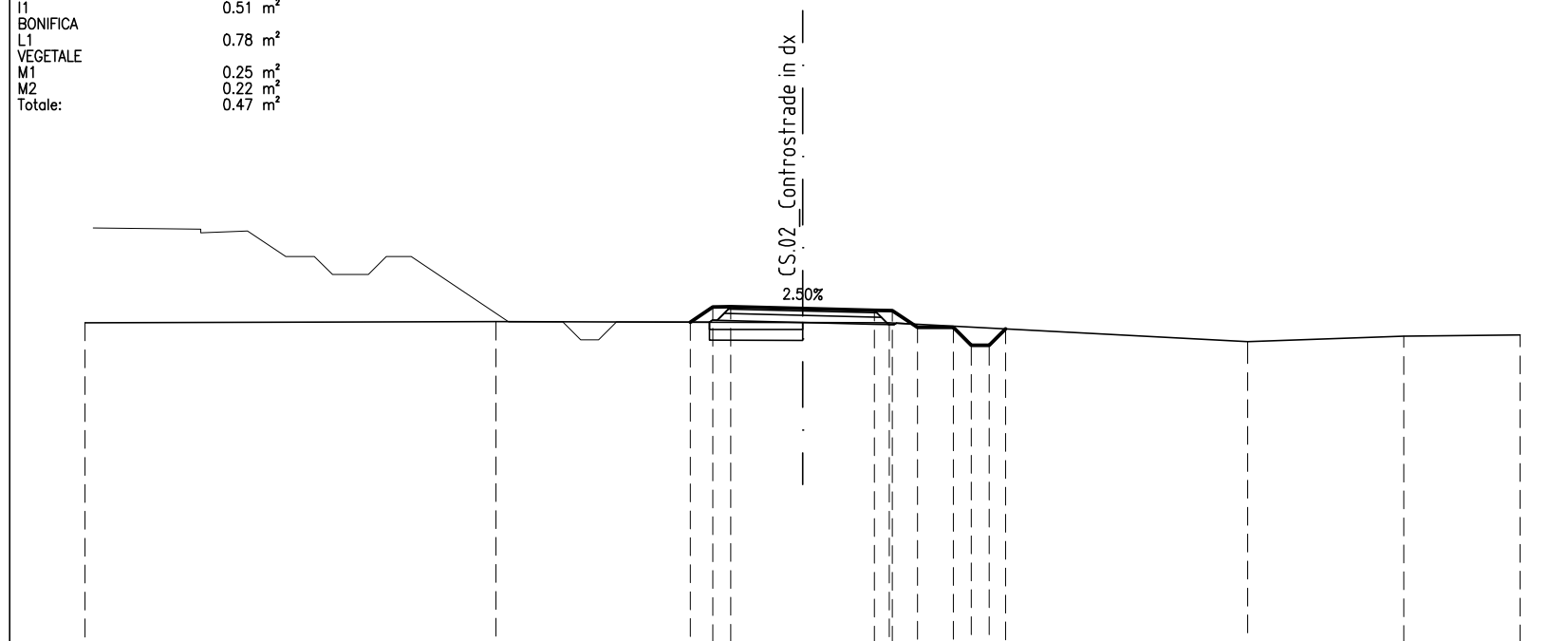
27

1: 200

PROGRESSIVE TERRENO	-20.00	-16.92		-7.01		3.56	4.28	4.77		9.94	10.87	11.23	11.68		20.00
PARZIALI TERRENO		3.08		9.91		10.57		0.72	0.49		5.17	0.93	0.36	0.45	8.32
QUOTE TERRENO	36.543	36.428		36.433		36.139	35.911	36.035		36.017	35.850	35.922	36.016		36.226
PROGRESSIVE PROGETTO						-3.58	-2.50	-2.00		2.00		6.30	7.33		
PARZIALI PROGETTO						1.08	0.50		4.00		4.30		1.03		
QUOTE PROGETTO						36.338	37.056	37.066		36.966		36.634	36.042		

STERRI E RIPORTI	
S1	0.02 m ²
S2	0.04 m ²
Totale S:	0.06 m ²
R1	0.07 m ²
BINDER	
A1	0.28 m ²
BASE	
B1	0.54 m ²
STABILIZZATO	
C1	0.91 m ²
SCOTICO	
I1	0.51 m ²
BONIFICA	
L1	0.78 m ²
VEGETALE	
M1	0.25 m ²
M2	0.22 m ²
Totale:	0.47 m ²

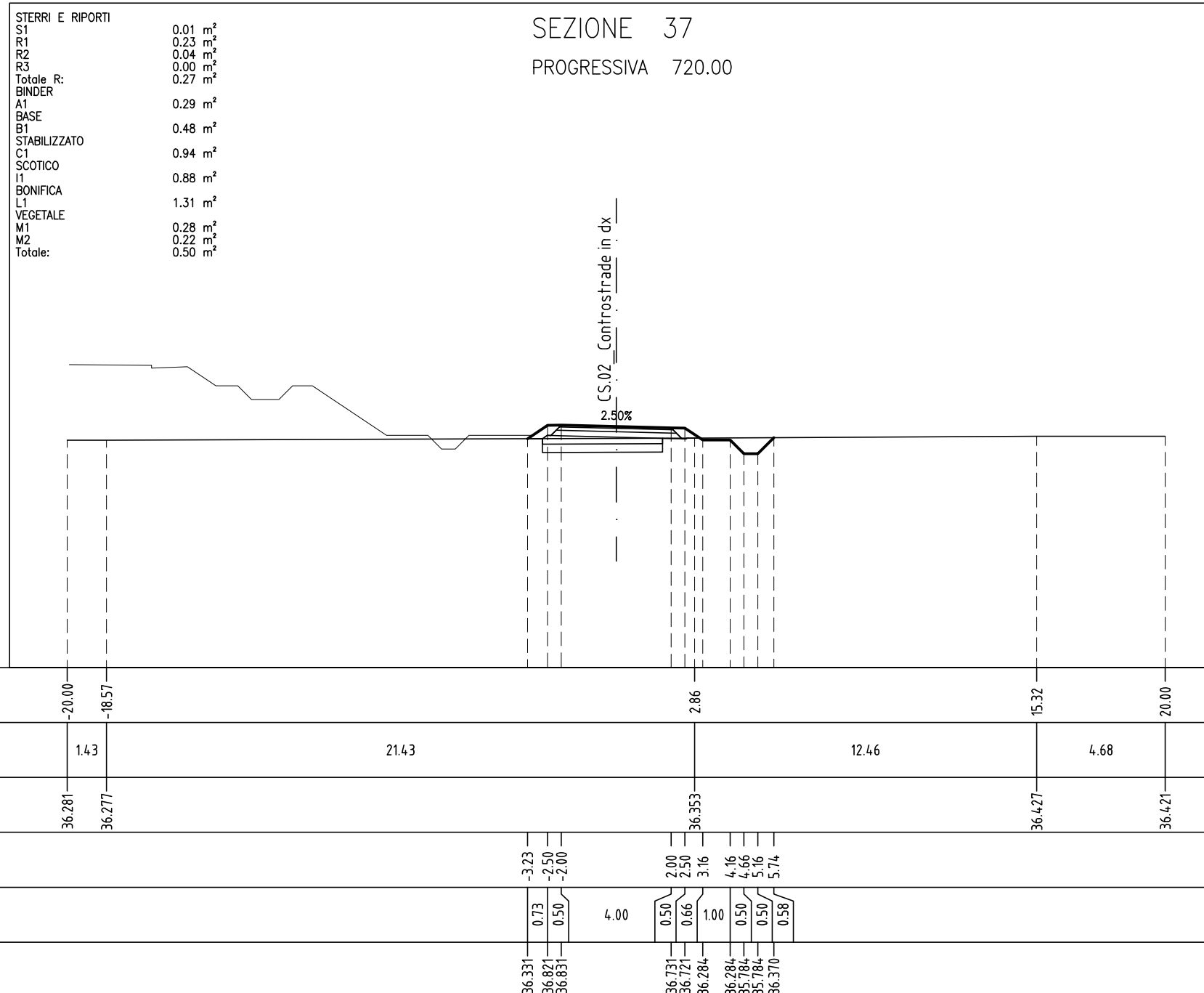
SEZIONE 36
PROGRESSIVA 700.00



27

1: 200

PROGRESSIVE TERRENO	-20.00	-8.55	2.41	12.41	16.76	20.00
PARZIALI TERRENO		11.45	10.96	10.00	4.35	3.24
QUOTE TERRENO	36.495	36.535	36.501	35.971	36.125	36.158
PROGRESSIVE PROGETTO			-3.13	-2.50	-2.00	
PARZIALI PROGETTO			0.63	0.50	4.00	
QUOTE PROGETTO		36.518	36.849	36.839	36.372	36.372



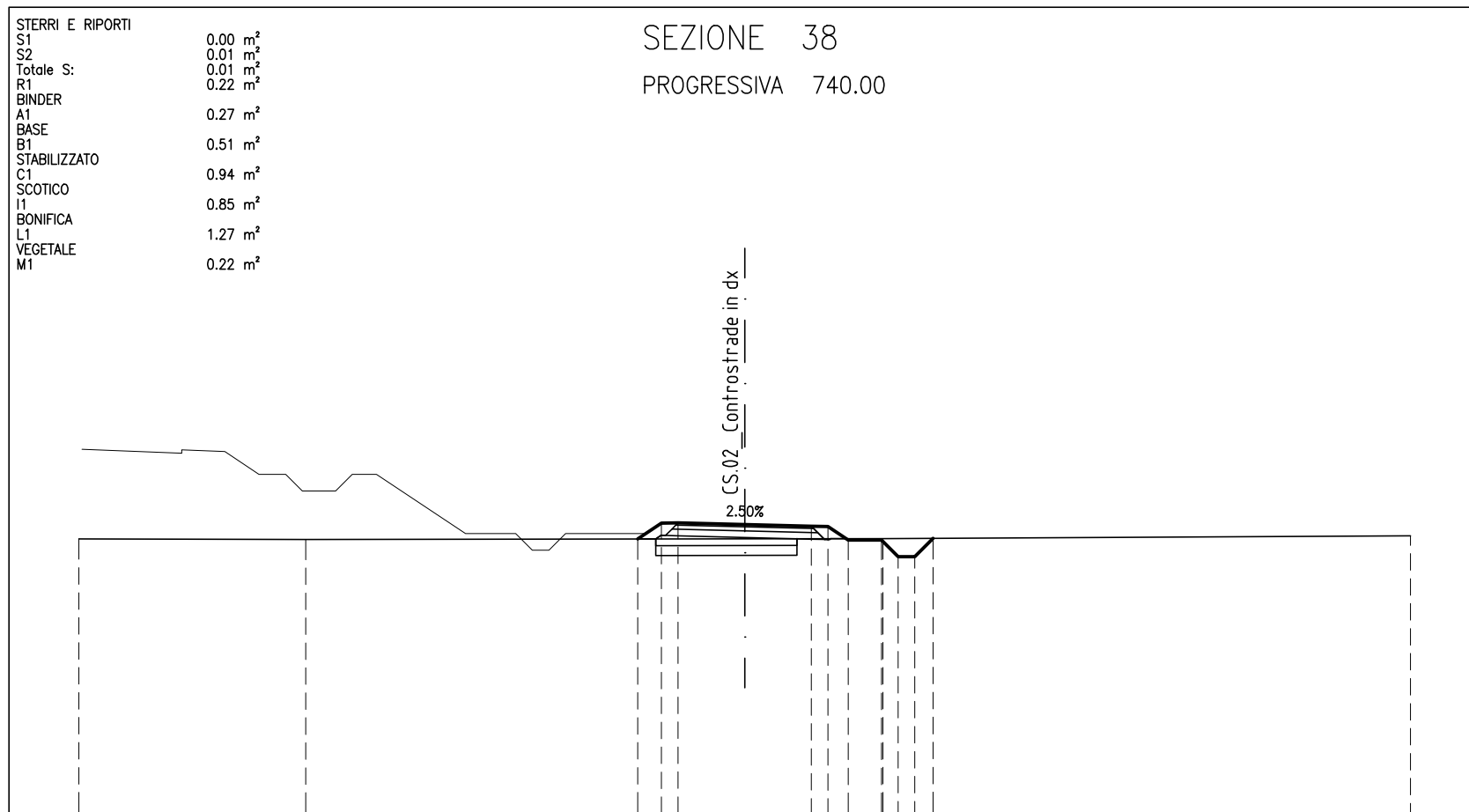
STERRI E RIPORTI	
S1	0.00 m ²
S2	0.01 m ²
Totale S:	0.01 m ²
R1	0.22 m ²
BINDER	
A1	0.27 m ²
BASE	
B1	0.51 m ²
STABILIZZATO	
C1	0.94 m ²
SCOTICO	
I1	0.85 m ²
BONIFICA	
L1	1.27 m ²
VEGETALE	
M1	0.22 m ²

SEZIONE 38

PROGRESSIVA 740.00

28

1: 200



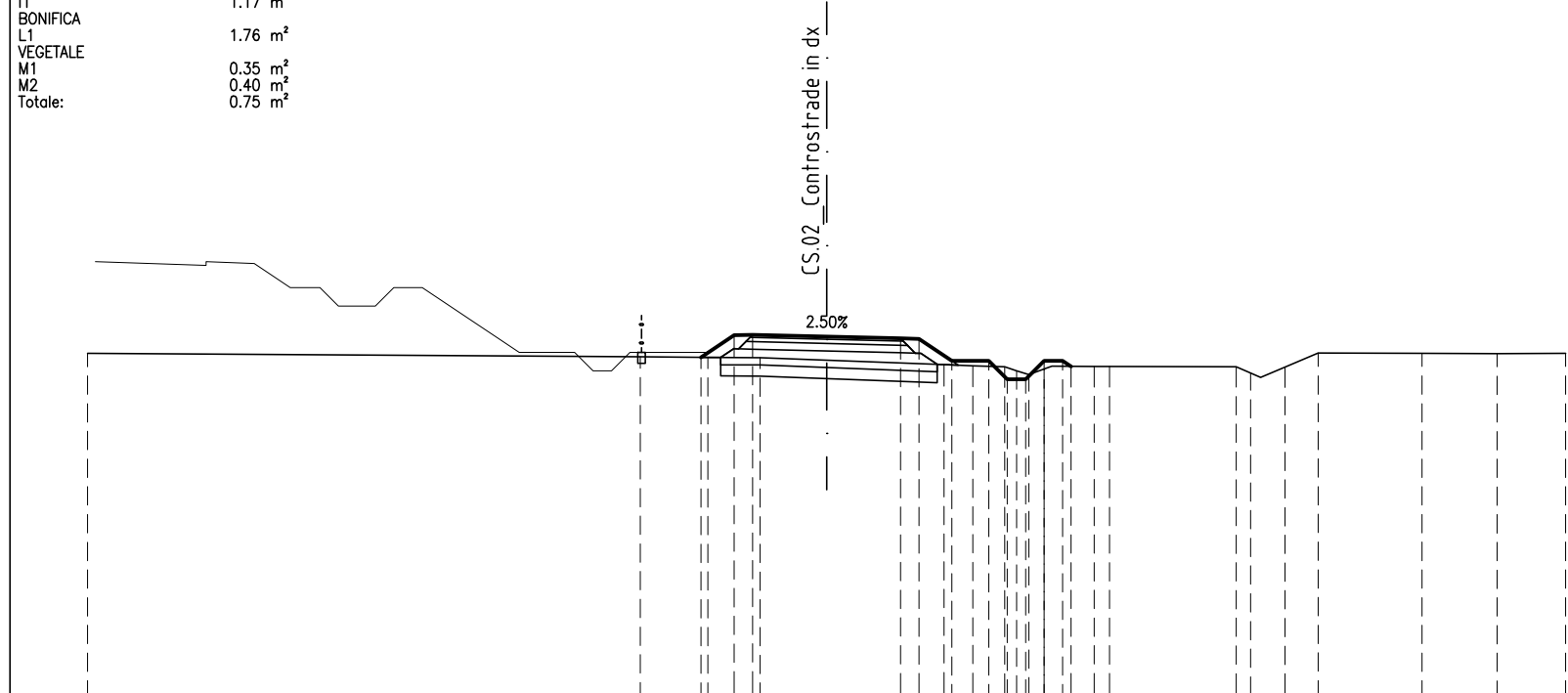
PROGRESSIVE TERRENO	20.00	13.18	4.15	20.00
PARZIALI TERRENO	6.82	17.33	15.85	
QUOTE TERRENO	36.231	36.212	36.238	36.324
PROGRESSIVE PROGETTO		-3.21	-2.50	-2.00
PARZIALI PROGETTO		0.71	0.50	4.00
QUOTE PROGETTO	36.227	36.704	36.714	36.614
				36.604
				36.196
				36.196
				35.696
				35.696
				36.246

STERRI E RIPORTI	
R1	1.36 m ²
BINDER	
A1	0.29 m ²
BASE	
B1	0.49 m ²
STABILIZZATO	
C1	0.93 m ²
FOSSI	
D1	0.18 m ²
SCOTICO	
I1	1.17 m ²
BONIFICA	
L1	1.76 m ²
VEGETALE	
M1	0.35 m ²
M2	0.40 m ²
Totale:	0.75 m ²

SEZIONE 40
PROGRESSIVA 780.00

27

1: 200



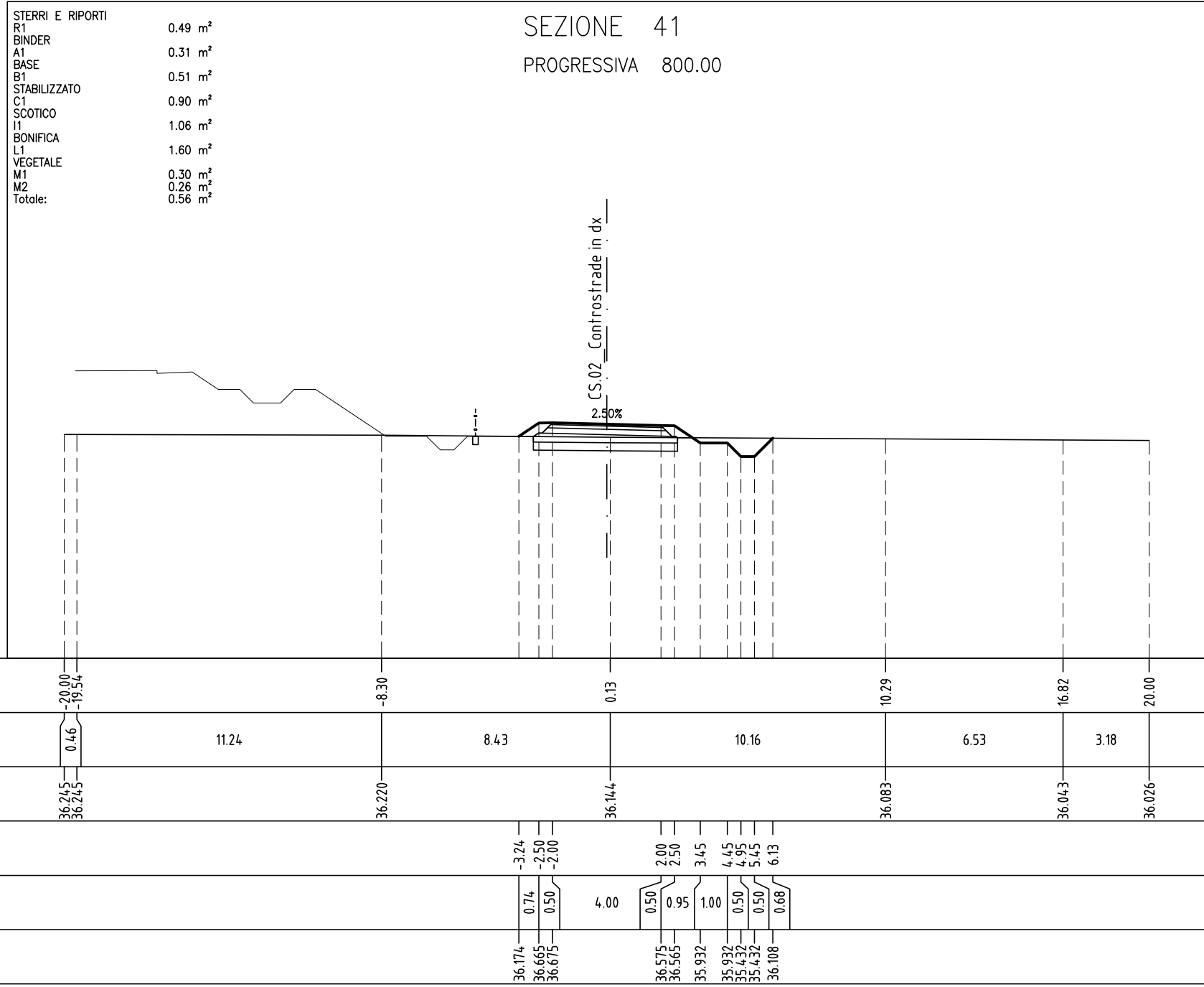
PROGRESSIVE TERRENO	-20.00			-5.04	-3.22	-1.80		3.18	3.96	4.82	5.14	5.47	5.89	7.24	7.65		11.08	11.48	12.41	13.31	16.11	18.15	20.00
PARZIALI TERRENO		14.96		1.82	1.42		4.98	0.78	0.86	0.32	0.33	0.42	1.35	0.41		3.43	0.40	0.93	0.90	2.80	2.04	1.85	
QUOTE TERRENO	36.217			36.128	36.111	36.103		35.915	35.885	35.851	35.743	35.641	35.794	35.865	35.863		35.854	35.684	35.845	36.227	36.219	36.210	36.219
PROGRESSIVE PROGETTO					-3.40	-2.50		2.00	2.50	3.39	4.39	4.89	5.39	5.89	6.39	6.62							
PARZIALI PROGETTO					0.90	0.50	4.00	0.50	0.89	1.00	0.50	0.89	0.50	0.50	0.50	0.23							
QUOTE PROGETTO				36.113	36.713	36.723		36.623	36.613	36.020	36.020	35.520	35.520	36.020	36.020	35.867							

STERRI E RIPORTI	
R1	0.49 m ²
BINDER	
A1	0.31 m ²
BASE	
B1	0.51 m ²
STABILIZZATO	
C1	0.90 m ²
SCOTICO	
I1	1.06 m ²
BONIFICA	
L1	1.60 m ²
VEGETALE	
M1	0.30 m ²
M2	0.26 m ²
Totale:	0.56 m ²

SEZIONE 41
PROGRESSIVA 800.00

28

1: 200



PROGRESSIVE TERRENO	36.245	36.245	36.220	36.144	36.083	36.043	36.026
PARZIALI TERRENO	0.46	11.24	8.43	10.16	6.53	3.18	
QUOTE TERRENO	-20.00	-19.54	-8.30	0.13	10.29	16.82	20.00
PROGRESSIVE PROGETTO							
PARZIALI PROGETTO				4.00	0.50	0.95	1.00
QUOTE PROGETTO							

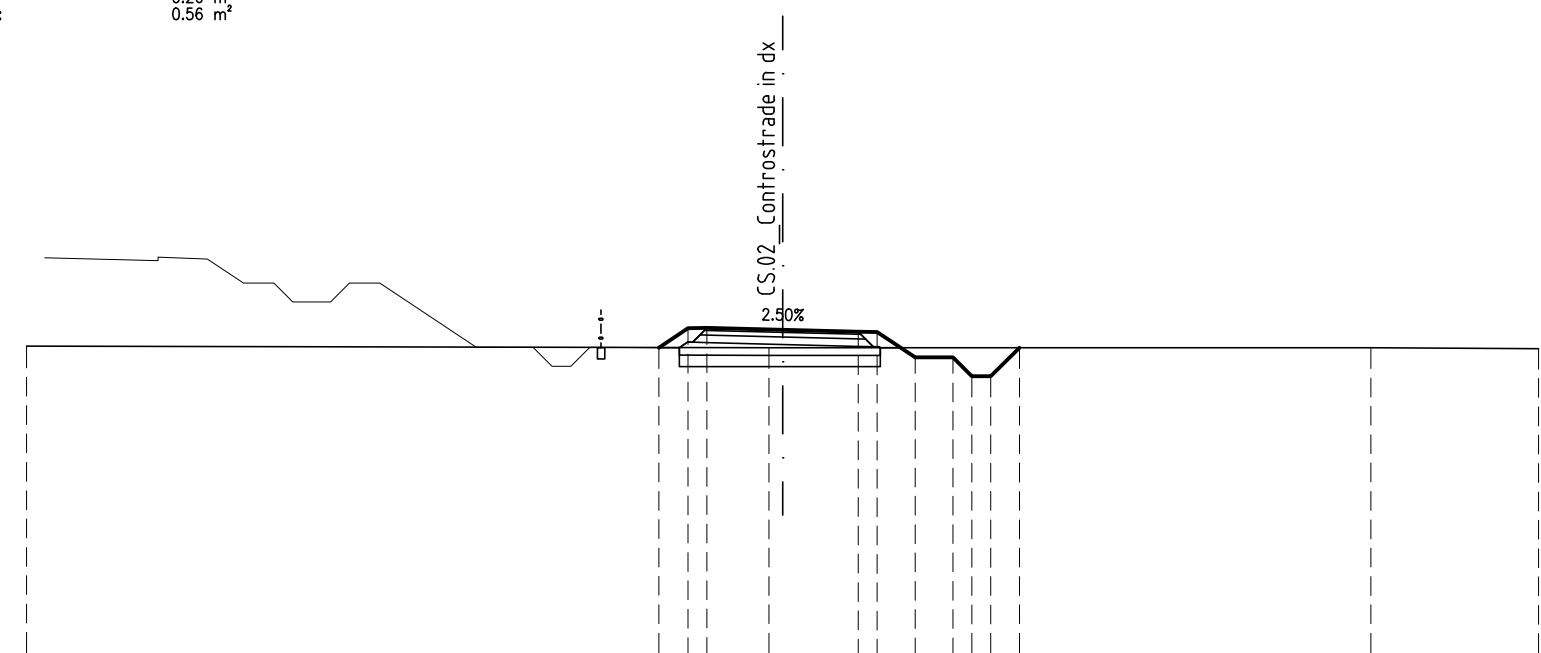
36.174	36.665	36.675	36.575	36.565	35.932	35.932	35.432	35.432	36.108
-3.24	-2.50	-2.00	2.00	2.50	3.45	4.45	4.95	5.45	6.13
0.74	0.50		0.50	0.95	1.00	0.50	0.50	0.68	

STERRI E RIPORTI	
R1	0.46 m ²
BINDER	
A1	0.28 m ²
BASE	
B1	0.53 m ²
STABILIZZATO	
C1	0.91 m ²
SCOTICO	
I1	1.07 m ²
BONIFICA	
L1	1.59 m ²
VEGETALE	
M1	0.30 m ²
M2	0.26 m ²
Totale:	0.56 m ²

SEZIONE 42
PROGRESSIVA 820.00

28

1: 200



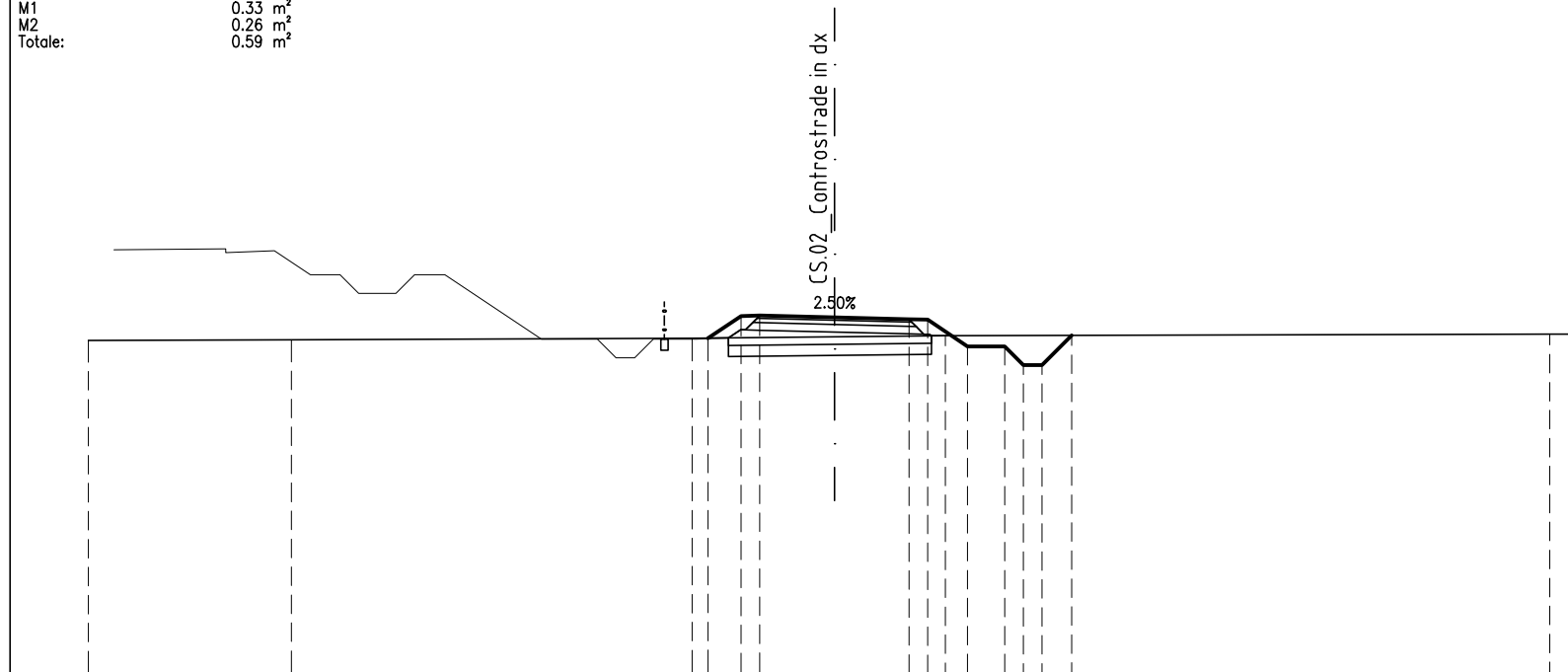
PROGRESSIVE TERRENO	-20.00	-0.36	15.57	20.00
PARZIALI TERRENO	19.64	15.93	4.43	
QUOTE TERRENO	36.142	36.098	36.101	36.074
PROGRESSIVE PROGETTO		-3.27	2.00	3.51
PARZIALI PROGETTO		0.77	0.50	4.00
QUOTE PROGETTO	36.104	36.617	36.627	36.527
				36.517
				35.844
				35.844
				35.344
				35.344
				36.099
				6.26
				0.75

STERRI E RIPORTI	
R1	0.69 m ²
BINDER	
A1	0.29 m ²
BASE	
B1	0.52 m ²
STABILIZZATO	
C1	0.91 m ²
SCOTICO	1.09 m ²
I1	
BONIFICA	1.63 m ²
L1	
VEGETALE	
M1	0.33 m ²
M2	0.26 m ²
Totale:	0.59 m ²

SEZIONE 43
PROGRESSIVA 840.00

27

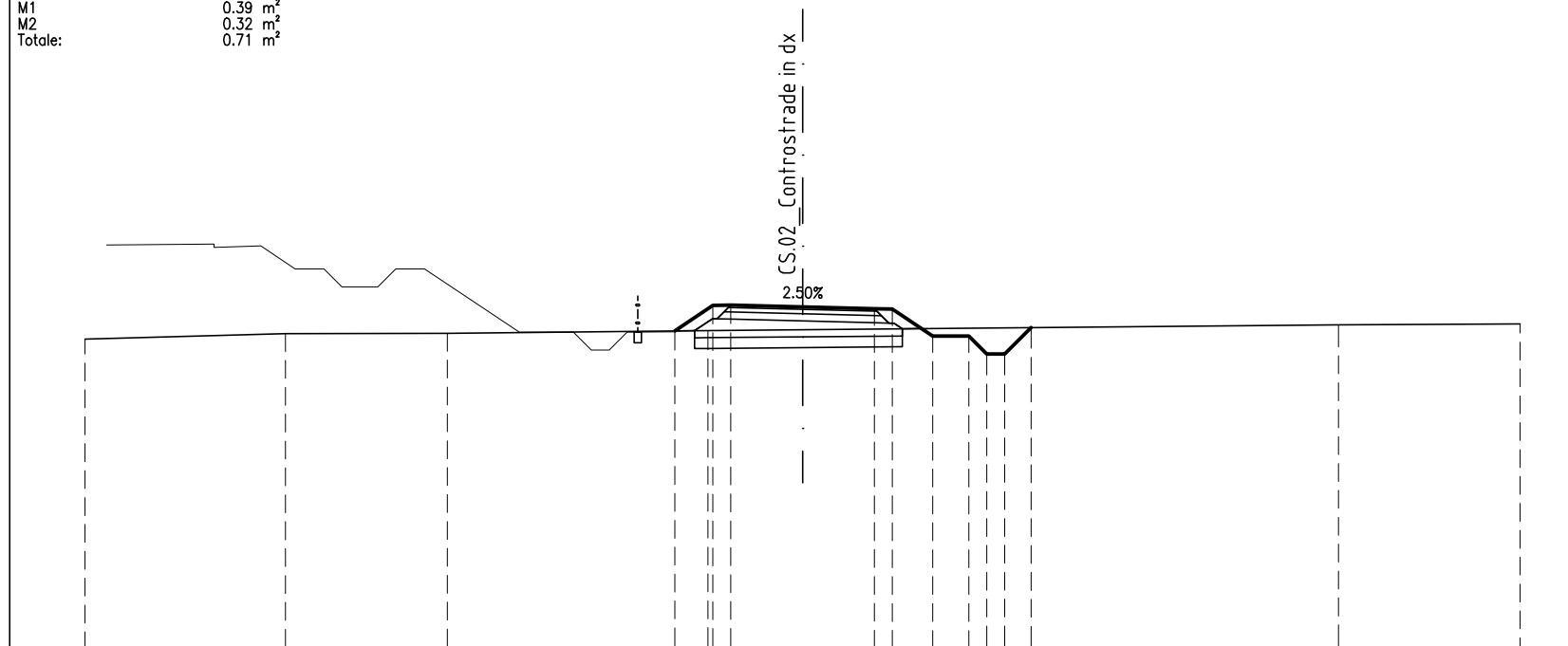
1: 200



PROGRESSIVE TERRENO	-20.00	-14.56	-3.82	2.98	19.18	20.00						
PARZIALI TERRENO	5.44	10.74	6.80	16.20	0.82							
QUOTE TERRENO	35.917	35.933	35.971	36.042	36.084	36.085						
PROGRESSIVE PROGETTO			-3.39	-2.50	2.00	2.50	3.57	4.57	5.07	5.57	6.36	
PARZIALI PROGETTO			0.89	0.50	4.00	0.50	1.07	1.00	0.50	0.50	0.79	
QUOTE PROGETTO			35.975	36.570	36.580	36.480	36.470	35.756	35.756	35.256	35.256	36.051

STERRI E RIPORTI	
R1	1.34 m ²
BINDER	
A1	0.28 m ²
BASE	
B1	0.50 m ²
STABILIZZATO	
C1	0.94 m ²
SCOTICO	
I1	1.15 m ²
BONIFICA	
L1	1.74 m ²
VEGETALE	
M1	0.39 m ²
M2	0.32 m ²
Totale:	0.71 m ²

SEZIONE 44
PROGRESSIVA 860.00



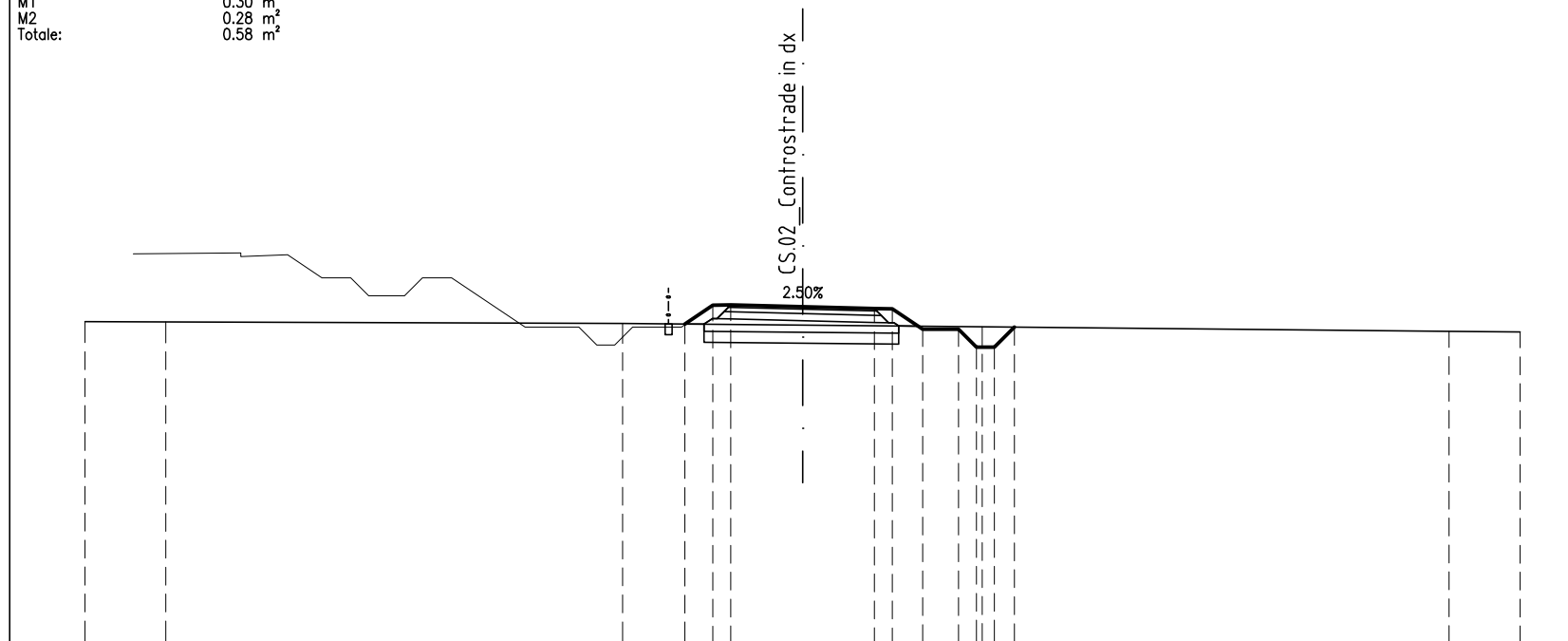
27

1: 200

PROGRESSIVE TERRENO	-20.00	-14.41	-9.90	-2.64		14.94	20.00
PARZIALI TERRENO	5.59	4.51	7.26		17.58	5.06	
QUOTE TERRENO	35.585	35.733	35.748	35.824		35.982	36.007
PROGRESSIVE PROGETTO				-3.56	-2.50	-2.00	
PARZIALI PROGETTO				1.06	0.50	4.00	
QUOTE PROGETTO				35.815	36.432	36.422	35.668
					0.50	1.13	1.00
					2.00	2.50	3.63
					4.63	5.13	5.63
					5.13	5.63	6.37
					6.37		

STERRI E RIPORTI	
R1	0.65 m ²
BINDER	
A1	0.28 m ²
BASE	
B1	0.53 m ²
STABILIZZATO	
C1	0.90 m ²
SCOTICO	
I1	1.09 m ²
BONIFICA	
L1	1.63 m ²
VEGETALE	
M1	0.30 m ²
M2	0.28 m ²
Totale:	0.58 m ²

SEZIONE 47
PROGRESSIVA 920.00



27

1: 200

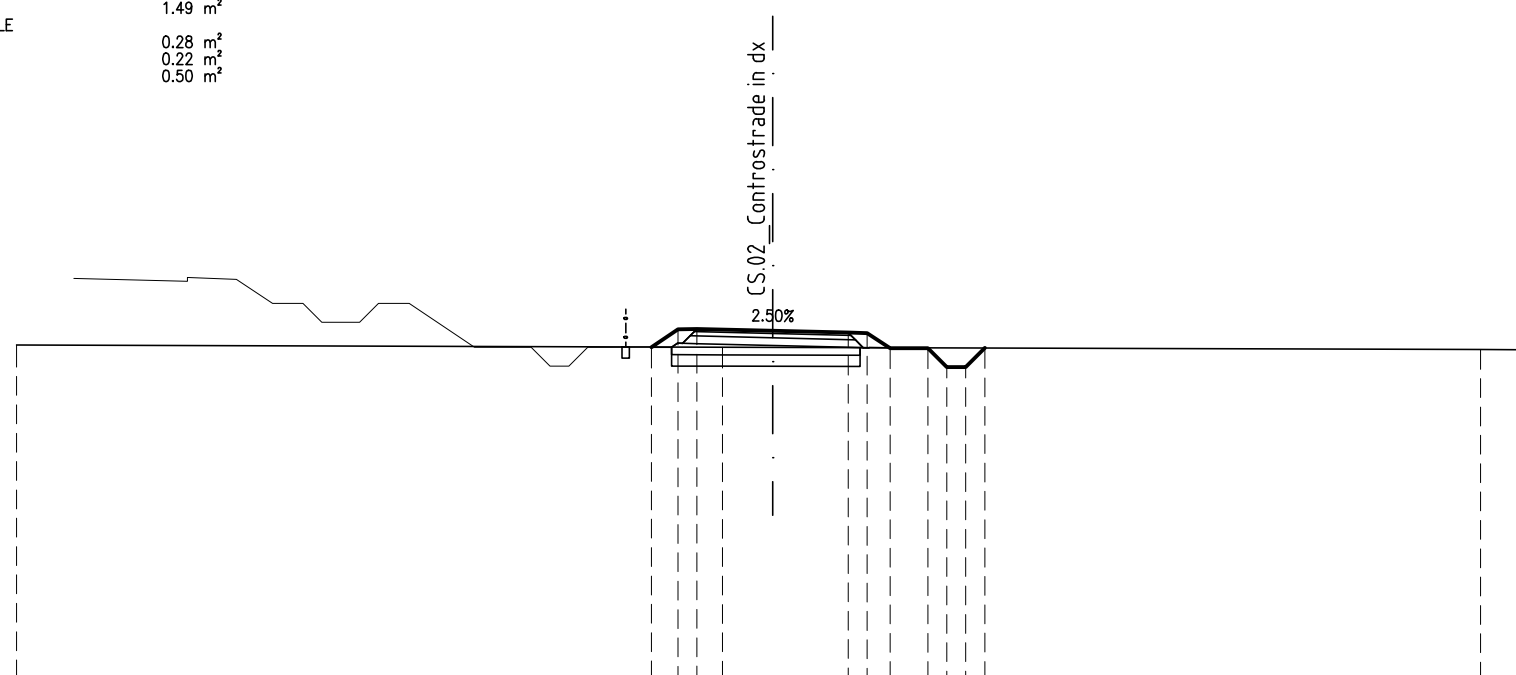
PROGRESSIVE TERRENO	-20.00	-17.75		-5.02		5.01		18.02	20.00					
PARZIALI TERRENO	2.25		12.73		10.03		13.01	1.98						
QUOTE TERRENO	35.921	35.917		35.873		35.779		35.654	35.637					
PROGRESSIVE PROGETTO				-3.28	-2.50	-2.00		2.00	2.50	3.35	4.35	4.85	5.35	5.91
PARZIALI PROGETTO				0.78	0.50	4.00	0.50	0.85	1.00	0.50	0.50	0.50	0.56	
QUOTE PROGETTO				35.856	36.379	36.369		36.289	36.279	35.712	35.712	35.212	35.212	35.770

STERRI E RIPORTI	
R1	0.28 m ²
BINDER	
A1	0.28 m ²
BASE	
B1	0.49 m ²
STABILIZZATO	
C1	0.94 m ²
FOSSI	
D1	0.52 m ²
SCOTICO	
I1	1.00 m ²
BONIFICA	
L1	1.49 m ²
VEGETALE	
M1	0.28 m ²
M2	0.22 m ²
Totale:	0.50 m ²

SEZIONE 48
PROGRESSIVA 940.00

27

1: 200



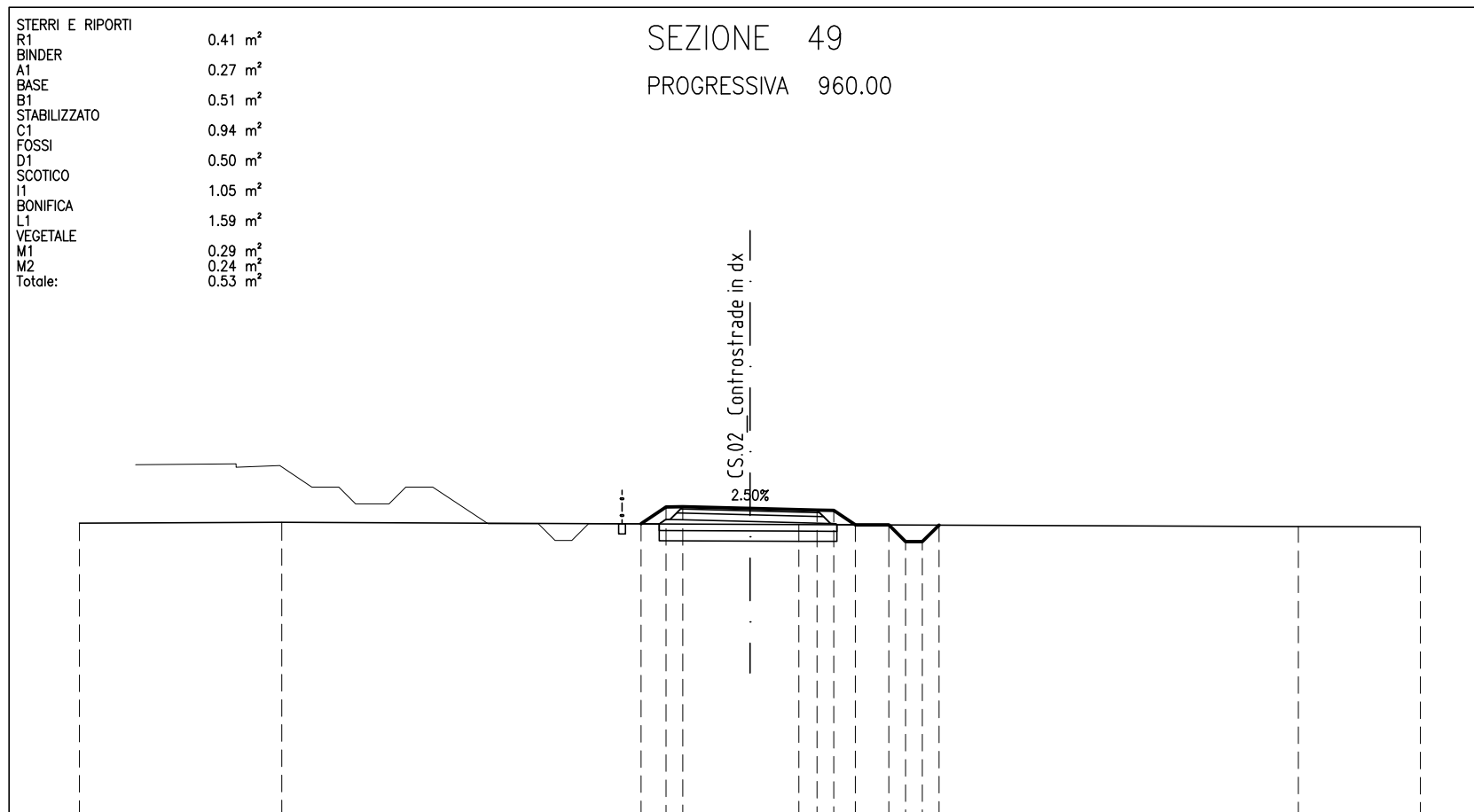
PROGRESSIVE TERRENO	20.00	-133	18.73	20.00
PARZIALI TERRENO	18.67	20.06	1.27	
QUOTE TERRENO	35.913	35.853	35.799	35.789
PROGRESSIVE PROGETTO		-3.21 -2.50 -2.00	2.00 2.50 3.11	4.11 4.61 5.11 5.61
PARZIALI PROGETTO		0.71 0.50	4.00	0.50 0.61 1.00 0.50 0.50 0.50
QUOTE PROGETTO	35.859 36.331 36.341		36.241 36.231 35.827	35.827 35.327 35.327 35.835

STERRI E RIPORTI	
R1	0.41 m ²
BINDER	
A1	0.27 m ²
BASE	
B1	0.51 m ²
STABILIZZATO	
C1	0.94 m ²
FOSSI	
D1	0.50 m ²
SCOTICO	
I1	1.05 m ²
BONIFICA	
L1	1.59 m ²
VEGETALE	
M1	0.29 m ²
M2	0.24 m ²
Totale:	0.53 m ²

SEZIONE 49
PROGRESSIVA 960.00

27

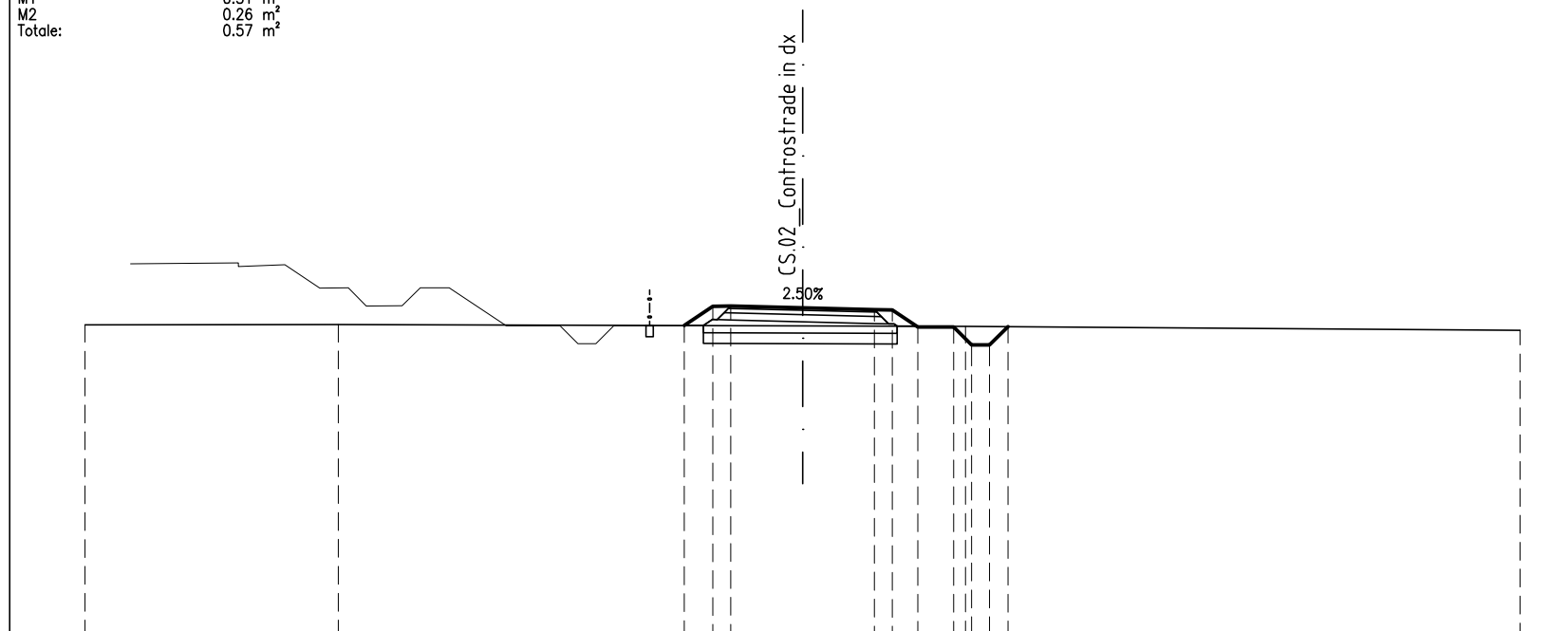
1: 200



PROGRESSIVE TERRENO	20.00	13.97		1.46		16.36	20.00
PARZIALI TERRENO	6.03		15.43		14.90	3.64	
QUOTE TERRENO	35.801	35.828		35.766		35.705	35.692
PROGRESSIVE PROGETTO				-3.25	-2.50	-2.00	
PARZIALI PROGETTO				0.75	0.50	4.00	
QUOTE PROGETTO				35.785	36.284	36.294	
				36.184	36.184	35.753	
				35.753	35.753	35.753	
				35.749	35.749	35.749	

STERRI E RIPORTI	
R1	0.60 m ²
BINDER	
A1	0.31 m ²
BASE	
B1	0.51 m ²
STABILIZZATO	
C1	0.89 m ²
SCOTICO	
I1	1.08 m ²
BONIFICA	
L1	1.62 m ²
VEGETALE	
M1	0.31 m ²
M2	0.26 m ²
Totale:	0.57 m ²

SEZIONE 50
PROGRESSIVA 980.00



27

1: 200

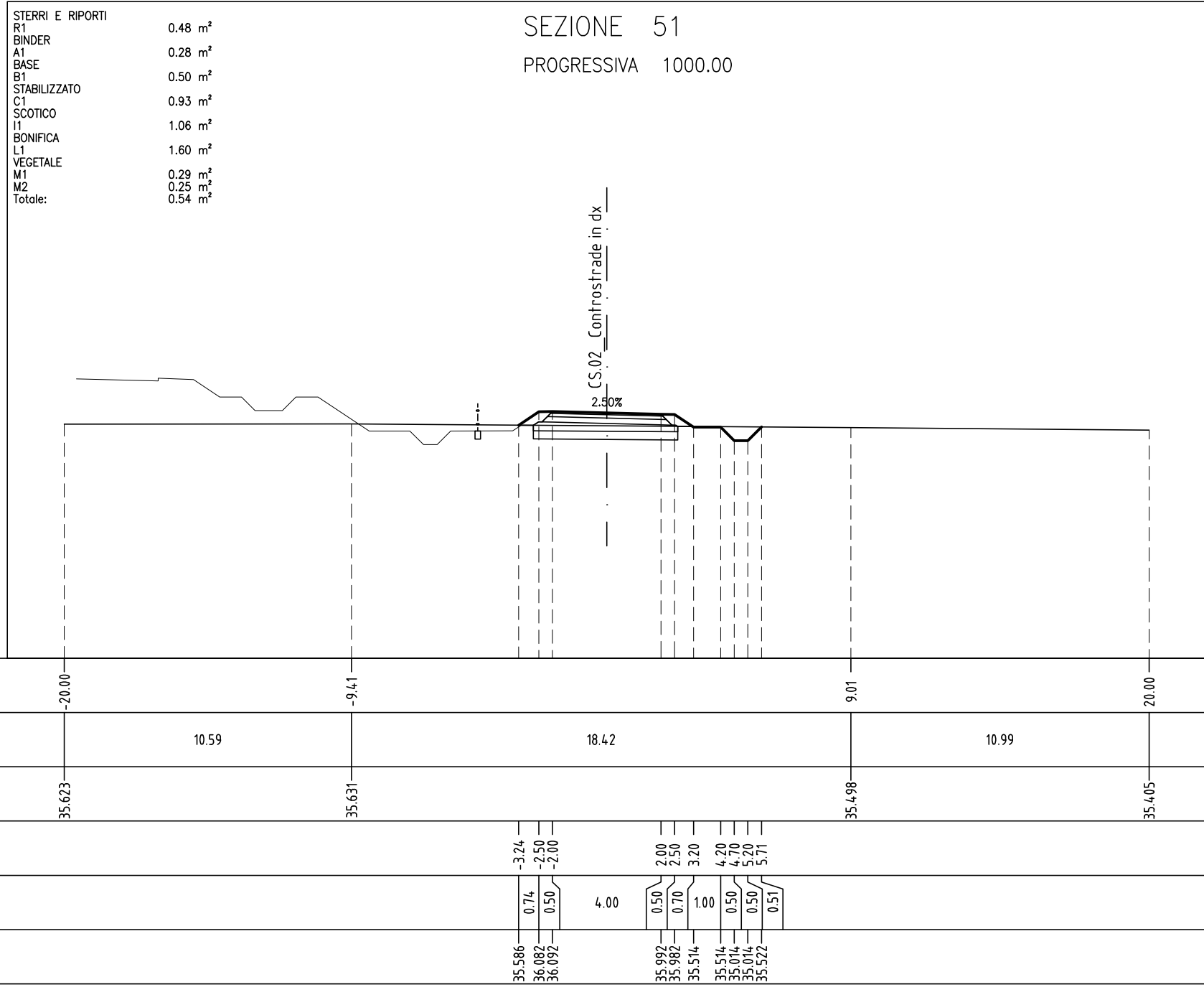
PROGRESSIVE TERRENO	-20.00	-12.94	4.54	20.00
PARZIALI TERRENO	7.06	17.48	15.46	
QUOTE TERRENO	35.722	35.727	35.681	35.567
PROGRESSIVE PROGETTO				
PARZIALI PROGETTO	0.80	0.50	1.00	0.50
QUOTE PROGETTO	35.702	36.236	35.661	35.672

STERRI E RIPORTI	
R1	0.48 m ²
BINDER	
A1	0.28 m ²
BASE	
B1	0.50 m ²
STABILIZZATO	
C1	0.93 m ²
SCOTICO	
I1	1.06 m ²
BONIFICA	
L1	1.60 m ²
VEGETALE	
M1	0.29 m ²
M2	0.25 m ²
Totale:	0.54 m ²

SEZIONE 51
PROGRESSIVA 1000.00

27

1: 200

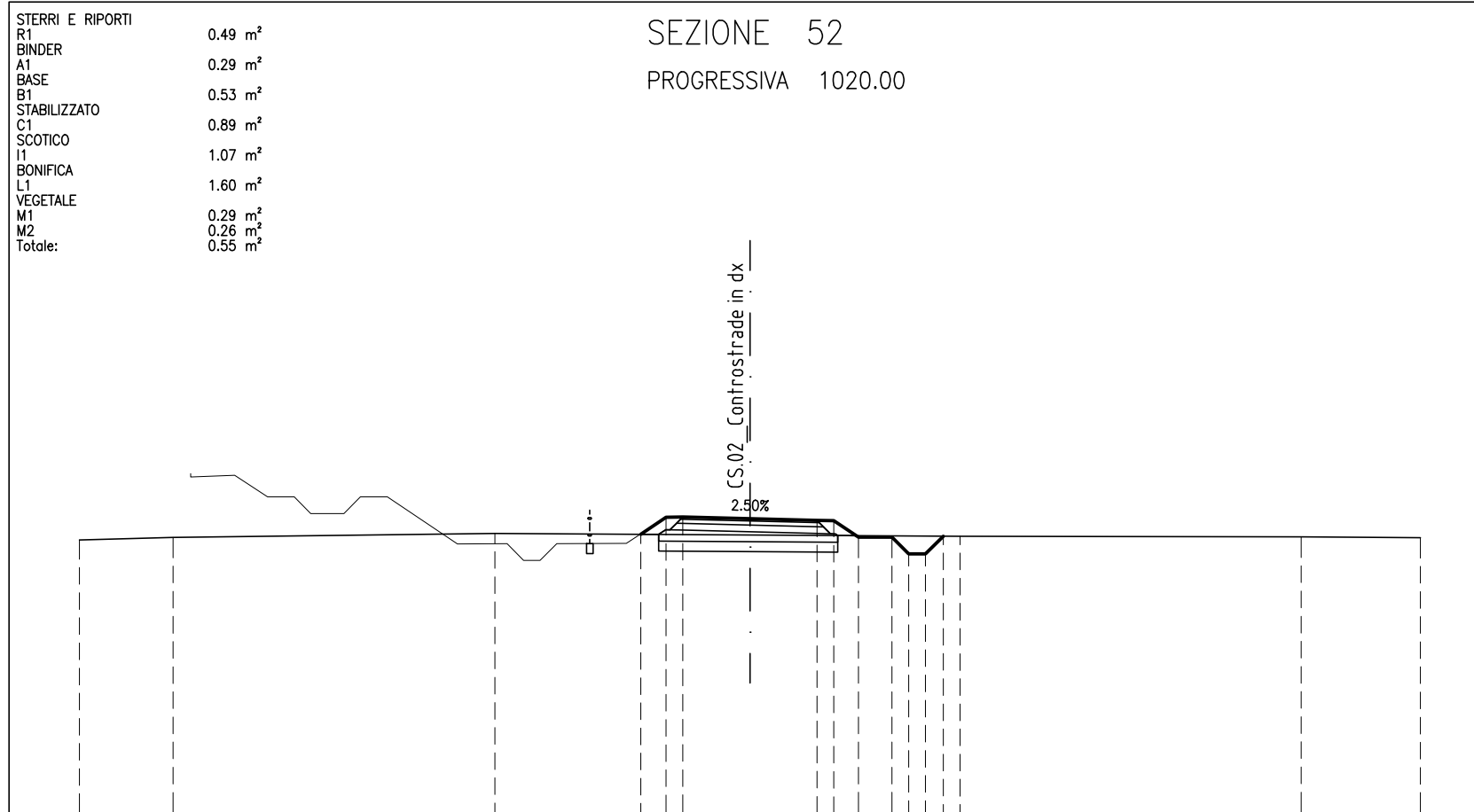


STERRI E RIPORTI	
R1	0.49 m ²
BINDER	
A1	0.29 m ²
BASE	
B1	0.53 m ²
STABILIZZATO	
C1	0.89 m ²
SCOTICO	
I1	1.07 m ²
BONIFICA	
L1	1.60 m ²
VEGETALE	
M1	0.29 m ²
M2	0.26 m ²
Totale:	0.55 m ²

SEZIONE 52
PROGRESSIVA 1020.00

27

1: 200

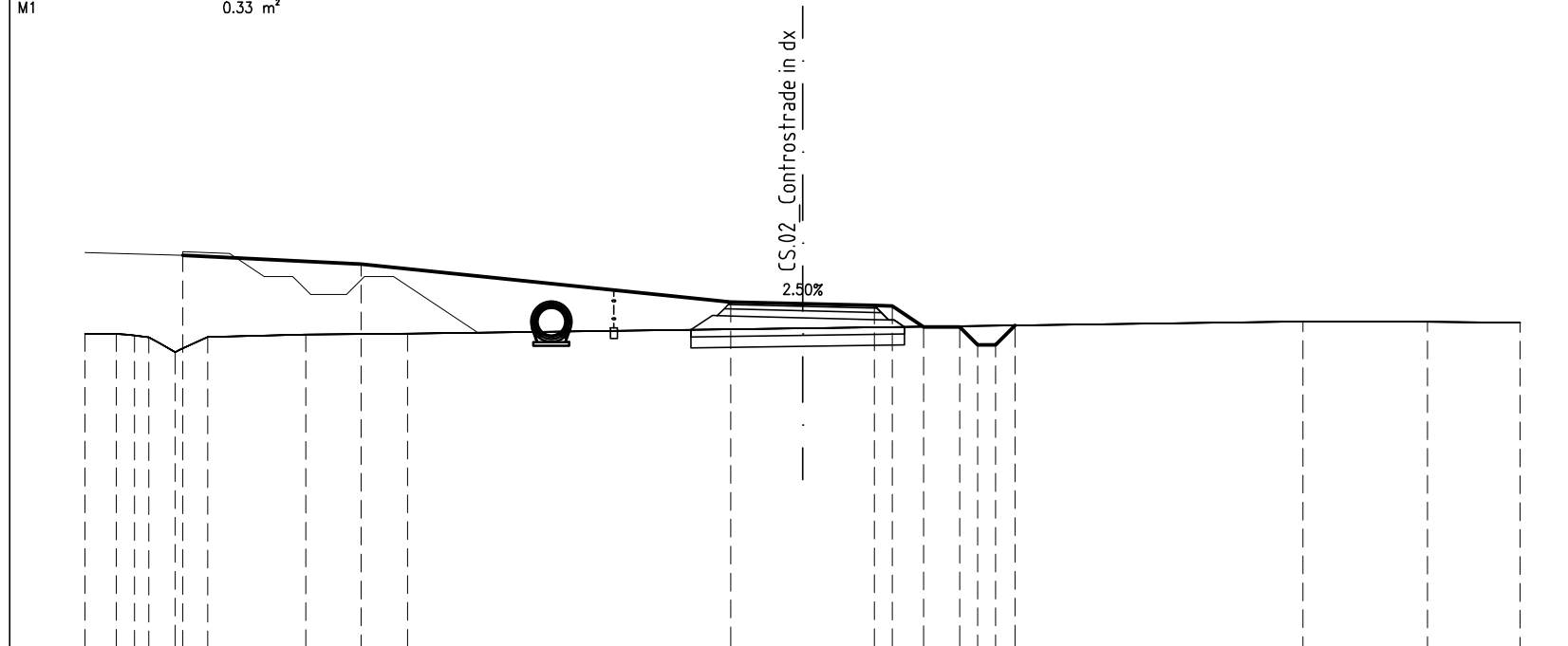


PROGRESSIVE TERRENO	-20.00	-17.21	-7.61	6.27	16.45	20.00
PARZIALI TERRENO	2.79	9.60	13.88	10.18	3.55	
QUOTE TERRENO	35.140	35.224	35.342	35.254	35.240	35.211
PROGRESSIVE PROGETTO			-3.26	-2.50	-2.00	
PARZIALI PROGETTO			0.76	0.50	4.00	
QUOTE PROGETTO	35.315	35.819	35.829	35.729	35.719	35.228
				0.50	0.74	1.00
				2.00	2.50	3.24
				4.24	4.74	5.24
				5.77	5.77	5.77
				0.53	0.50	0.50

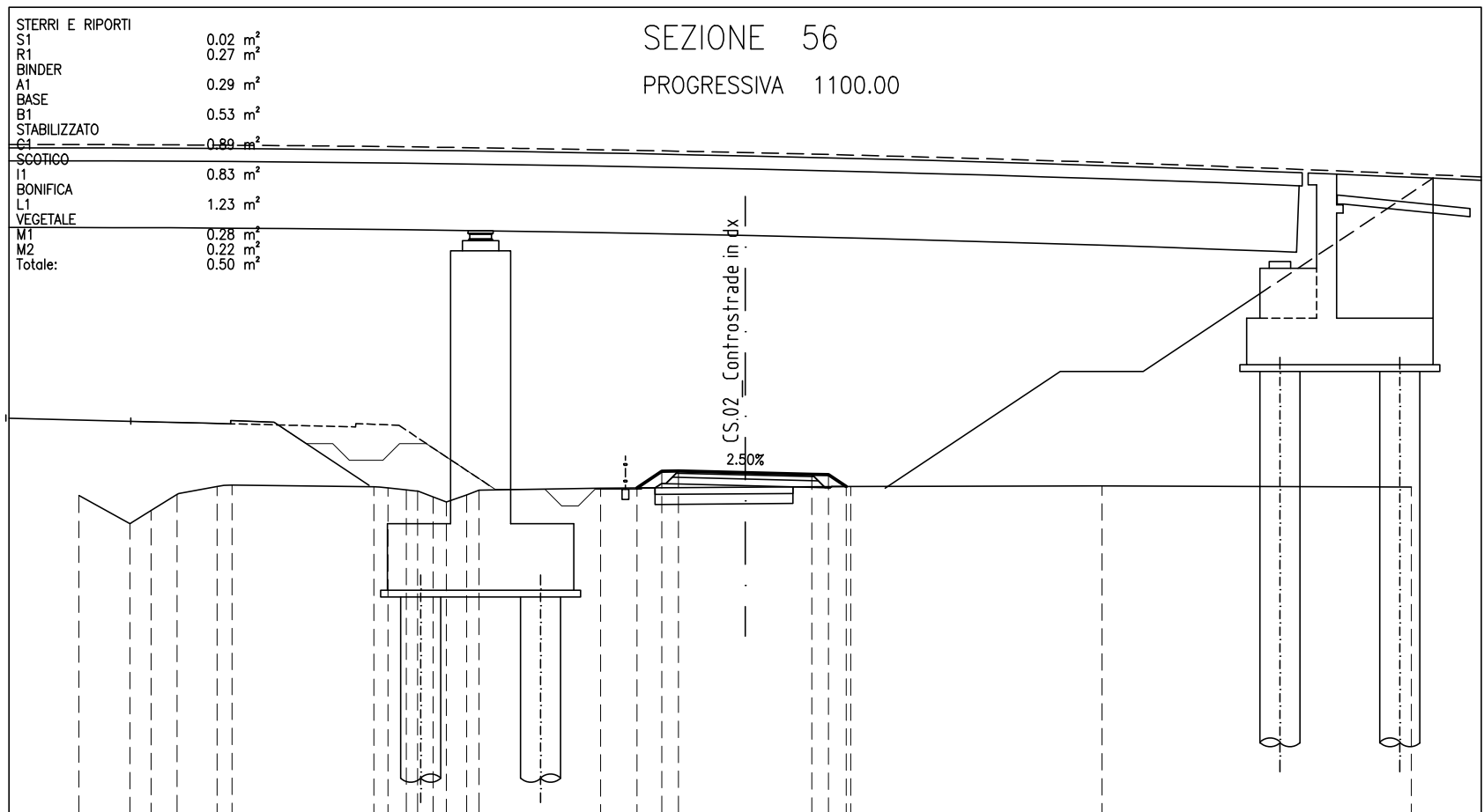
STERRI E RIPORTI	
R1	1.65 m ²
BINDER	
A1	0.28 m ²
BASE	
B1	0.52 m ²
STABILIZZATO	
C1	0.91 m ²
SCOTICO	
I1	1.19 m ²
BONIFICA	
L1	1.79 m ²
VEGETALE	
M1	0.33 m ²

SEZIONE 53
PROGRESSIVA 1040.00

26
1: 200



PROGRESSIVE TERRENO		20.00	19.13	18.62	18.22	17.49	16.58		13.85	11.02		13.95	17.42	20.00			
PARZIALI TERRENO	0.87	0.51	0.40	0.73	0.91	2.73	2.83				24.97	3.47	2.58				
QUOTE TERRENO	34.731	34.730	34.683	34.638	34.221	34.642	34.712	34.735				35.076	35.068	35.044			
PROGRESSIVE PROGETTO				-17.28			-12.31			-2.00							
PARZIALI PROGETTO						4.97		10.31		4.00	0.50	0.88	1.00	0.50	0.50	0.54	
QUOTE PROGETTO				36.925			36.679			35.620	35.520	35.510	34.925	34.925	34.425	34.425	34.966



STERRI E RIPORTI	
S1	0.02 m ²
R1	0.27 m ²
BINDER	
A1	0.29 m ²
BASE	
B1	0.53 m ²
STABILIZZATO	
C1	0.89 m ²
SCOTICO	
I1	0.83 m ²
BONIFICA	
L1	1.23 m ²
VEGETALE	
M1	0.28 m ²
M2	0.22 m ²
Totale:	0.50 m ²

SEZIONE 56
PROGRESSIVA 1100.00

25
1: 200

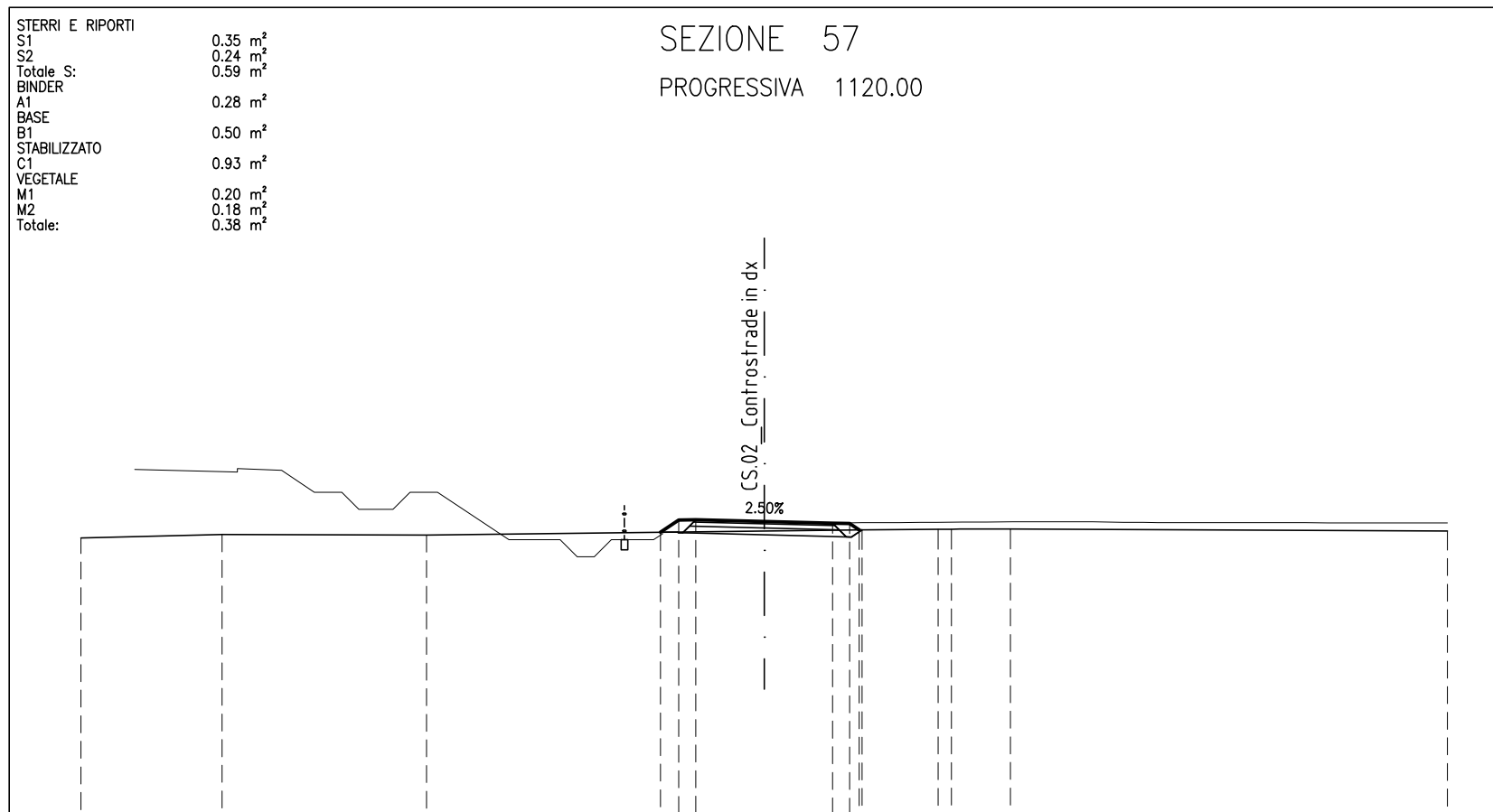
PROGRESSIVE TERRENO	-20.00	-18.47	-17.84	-17.05	-15.85	-15.41	-11.15	-10.72	-10.18	-9.84	-9.37	-8.97	-8.36	-7.99	-4.34	3.17	10.72	20.00
PARZIALI TERRENO	153	0.63	0.79	1.20	0.44	4.26	0.43	0.54	0.34	0.47	0.40	0.61	0.37	3.65	7.51	7.55	9.28	
QUOTE TERRENO	34.532	33.690	34.084	34.569	34.804	34.844	34.795	34.761	34.702	34.666	34.630	34.594	34.551	34.698	34.751	34.805	34.820	34.783
PROGRESSIVE PROGETTO															-3.25	2.00		
PARZIALI PROGETTO															0.75	0.50	4.00	0.50
QUOTE PROGETTO															34.759	35.158		34.804

STERRI E RIPORTI	
S1	0.35 m ²
S2	0.24 m ²
Totale S:	0.59 m ²
BINDER	
A1	0.28 m ²
BASE	
B1	0.50 m ²
STABILIZZATO	
C1	0.93 m ²
VEGETALE	
M1	0.20 m ²
M2	0.18 m ²
Totale:	0.38 m ²

SEZIONE 57
PROGRESSIVA 1120.00

26

1: 200



PROGRESSIVE TERRENO	-20.00	-15.87	-9.88		2.87	5.09	5.48	7.21	20.00
PARZIALI TERRENO		4.13	5.99	12.75	2.22	0.39	1.73	12.79	
QUOTE TERRENO	34.661	34.759	34.744		34.898	34.913	34.918	34.923	34.863
PROGRESSIVE PROGETTO									
PARZIALI PROGETTO									
QUOTE PROGETTO									

3.03
0.53
2.50
-2.50
-2.00

2.00
0.50
2.50
2.78

4.00

34.827
35.183
35.193

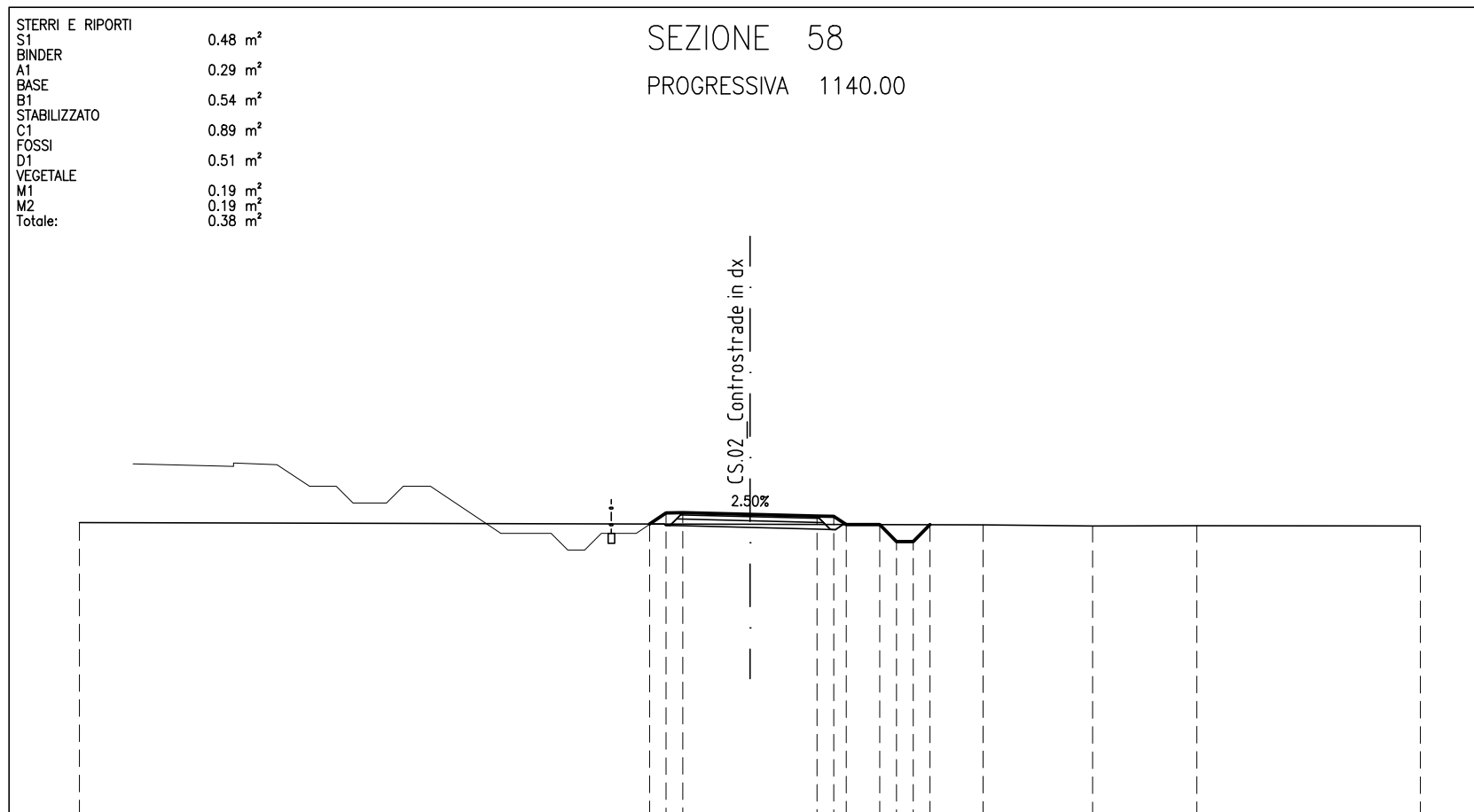
35.093
35.083
34.897

STERRI E RIPORTI	
S1	0.48 m ²
BINDER	
A1	0.29 m ²
BASE	
B1	0.54 m ²
STABILIZZATO	
C1	0.89 m ²
FOSSI	
D1	0.51 m ²
VEGETALE	
M1	0.19 m ²
M2	0.19 m ²
Totale:	0.38 m ²

SEZIONE 58
PROGRESSIVA 1140.00

26

1: 200



PROGRESSIVE TERRENO	20.00				6.95	10.22	13.33	20.00
PARZIALI TERRENO		26.95			3.27	3.11	6.67	
QUOTE TERRENO	34.822				34.754	34.716	34.728	34.723
PROGRESSIVE PROGETTO								
PARZIALI PROGETTO								
QUOTE PROGETTO								

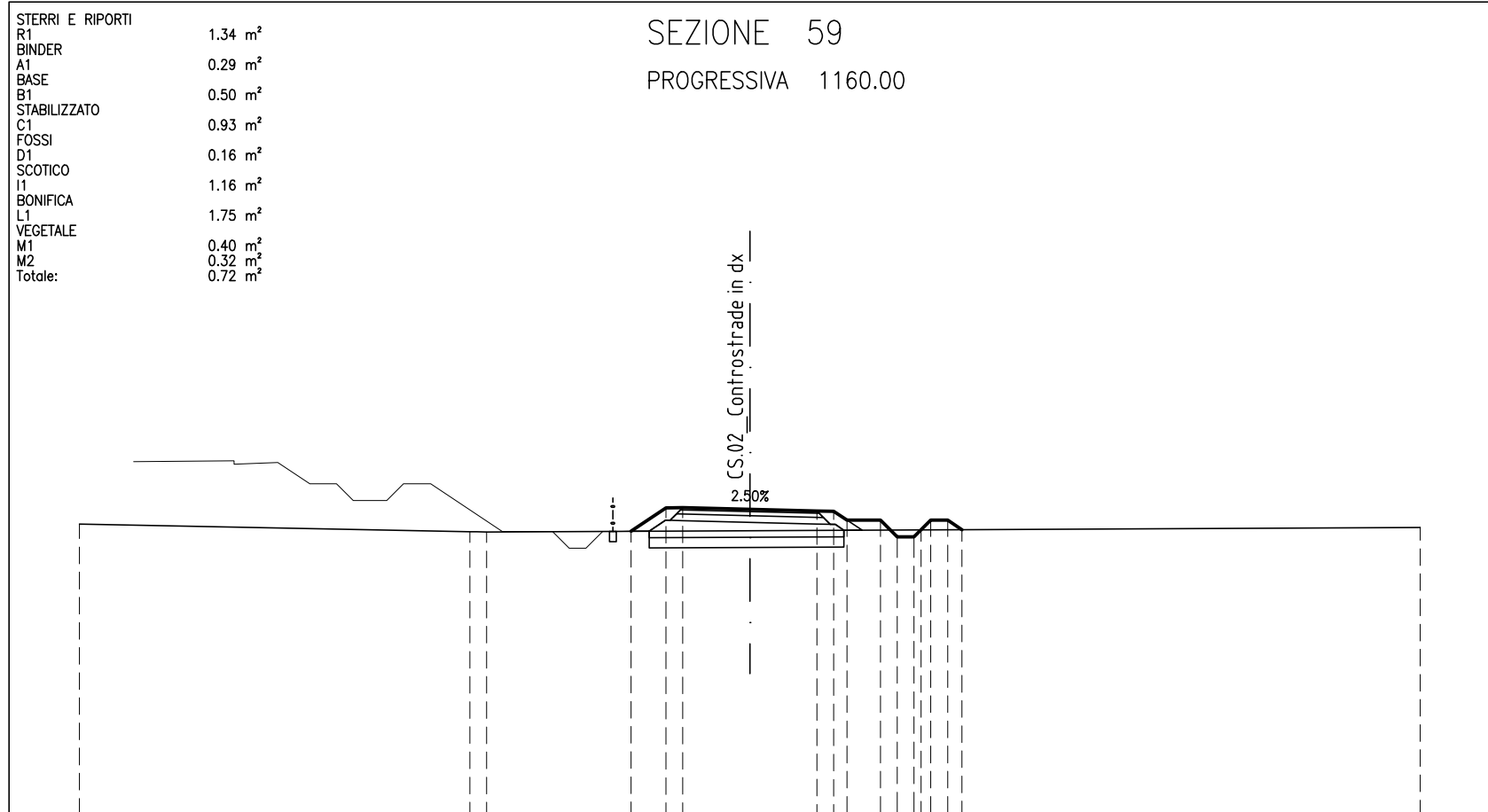
2.99	2.50	2.00	2.00	2.87	3.87	4.37	4.87	5.37
0.49	0.50	4.00	0.50	0.37	1.00	0.50	0.50	0.50
34.779	35.108	35.118	35.018	35.008	34.758	34.758	34.258	34.758

STERRI E RIPORTI	
R1	1.34 m ²
BINDER	
A1	0.29 m ²
BASE	
B1	0.50 m ²
STABILIZZATO	
C1	0.93 m ²
FOSSI	
D1	0.16 m ²
SCOTICO	
I1	1.16 m ²
BONIFICA	
L1	1.75 m ²
VEGETALE	
M1	0.40 m ²
M2	0.32 m ²
Totale:	0.72 m ²

SEZIONE 59
PROGRESSIVA 1160.00

26

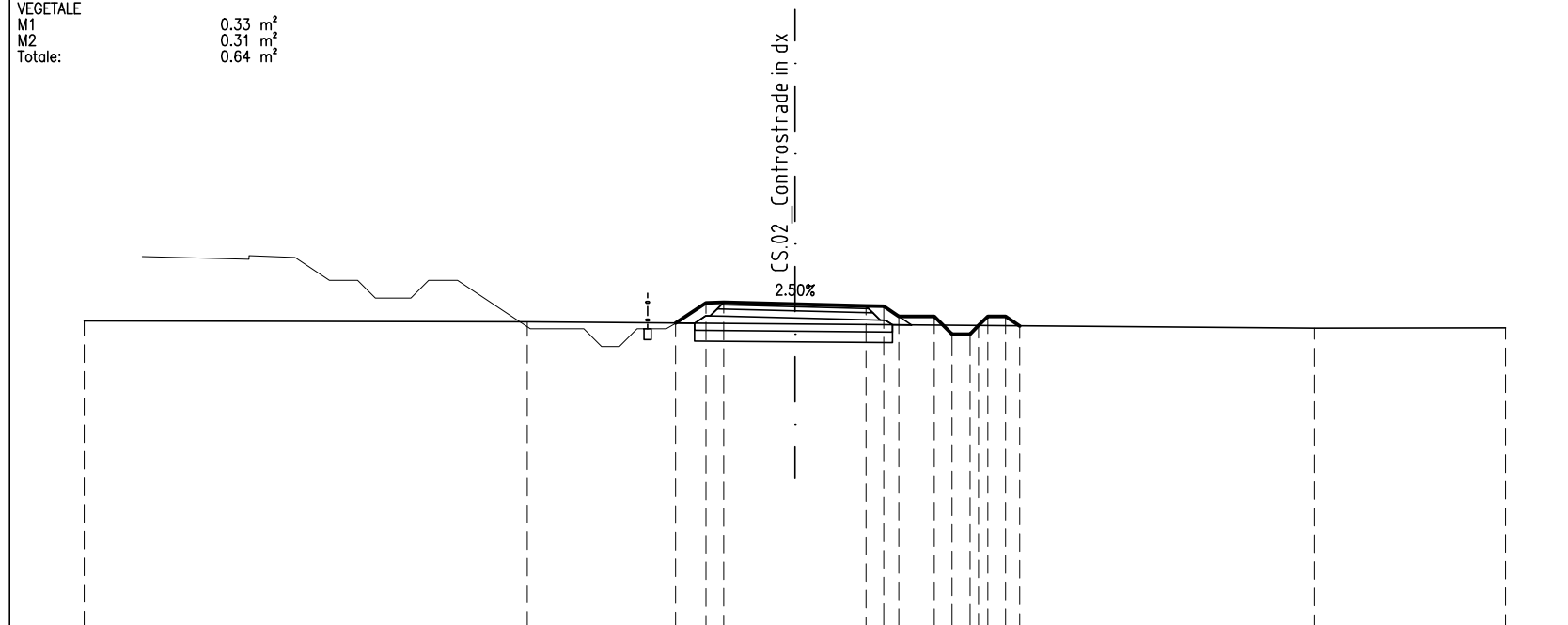
1: 200



PROGRESSIVE TERRENO	-20.00	-8.36	-7.85	20.00
PARZIALI TERRENO	11.64	0.51	27.85	
QUOTE TERRENO	34.616	34.388 34.385		34.516
PROGRESSIVE PROGETTO		-3.54	-2.50	-2.00
PARZIALI PROGETTO		1.04	0.50	4.00
QUOTE PROGETTO	34.405	35.012 35.002 34.735	34.735 34.235 34.235 34.416 34.735 34.735 34.452	2.00 2.50 2.90 3.90 4.40 4.90 5.11 5.40 5.90 6.33

STERRI E RIPORTI	
R1	0.93 m ²
BINDER	
A1	0.31 m ²
BASE	
B1	0.51 m ²
STABILIZZATO	
C1	0.89 m ²
FOSSI	
D1	0.18 m ²
SCOTICO	
I1	1.12 m ²
BONIFICA	
L1	1.67 m ²
VEGETALE	
M1	0.33 m ²
M2	0.31 m ²
Totale:	0.64 m ²

SEZIONE 60
PROGRESSIVA 1180.00



26
1: 200

PROGRESSIVE TERRENO	20.00	7.54	14.62	20.00
PARZIALI TERRENO	12.46	22.16	5.38	
QUOTE TERRENO	34.580	34.556	34.377	34.392
PROGRESSIVE PROGETTO		-3.36	-2.50	-2.00
PARZIALI PROGETTO	0.86	0.50	4.00	0.50
QUOTE PROGETTO	34.522	35.096	35.106	35.006

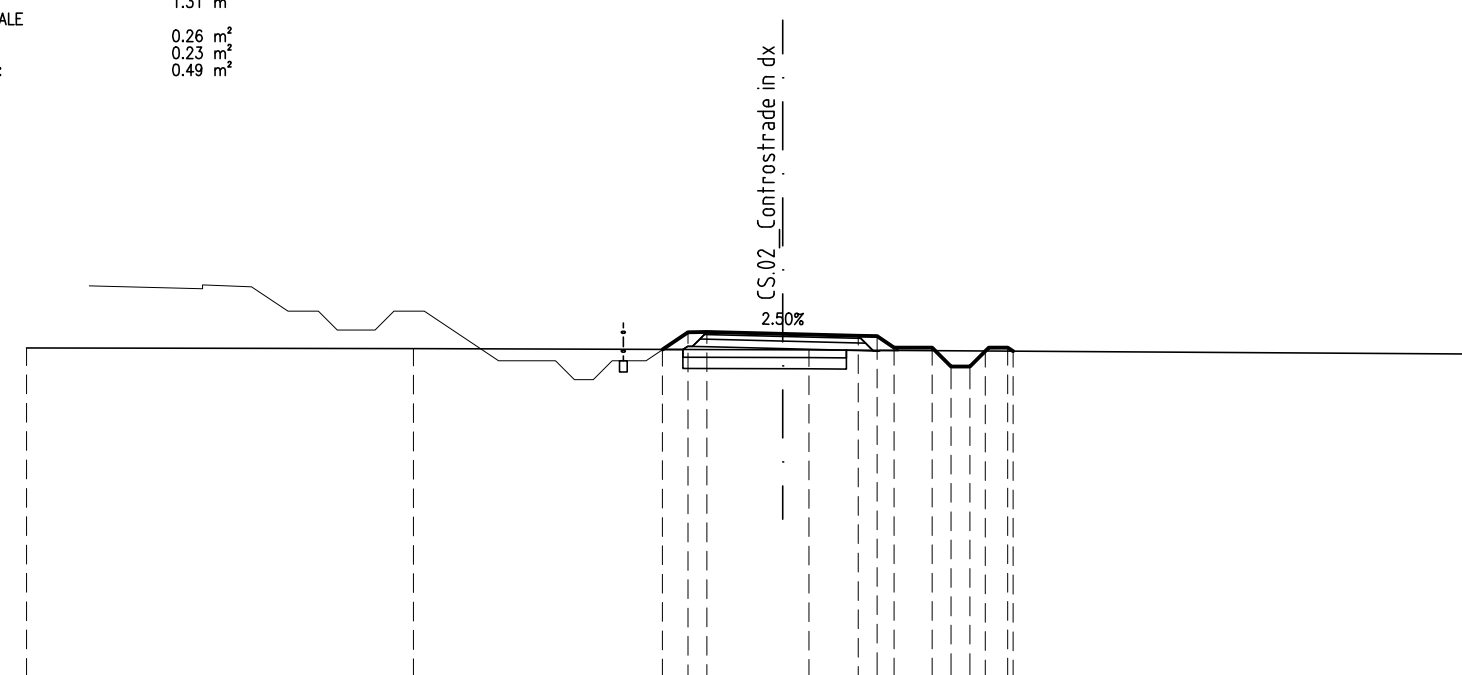
34.522	35.096	35.106	35.006	34.956	34.712	34.712	34.712	34.454	34.712	34.712	34.444
0.86	0.50	4.00	0.50	0.43	1.00	0.50	0.26	0.26	0.26	0.40	0.40
-3.36	-2.50	-2.00	2.00	2.30	2.93	3.93	4.43	4.93	5.43	5.93	6.33

STERRI E RIPORTI	
R1	0.19 m ²
BINDER	
A1	0.28 m ²
BASE	
B1	0.49 m ²
STABILIZZATO	
C1	0.95 m ²
FOSSI	
D1	0.38 m ²
SCOTICO	
I1	0.85 m ²
BONIFICA	
L1	1.31 m ²
VEGETALE	
M1	0.26 m ²
M2	0.23 m ²
Totale:	0.49 m ²

SEZIONE 61
PROGRESSIVA 1200.00

26

1: 200

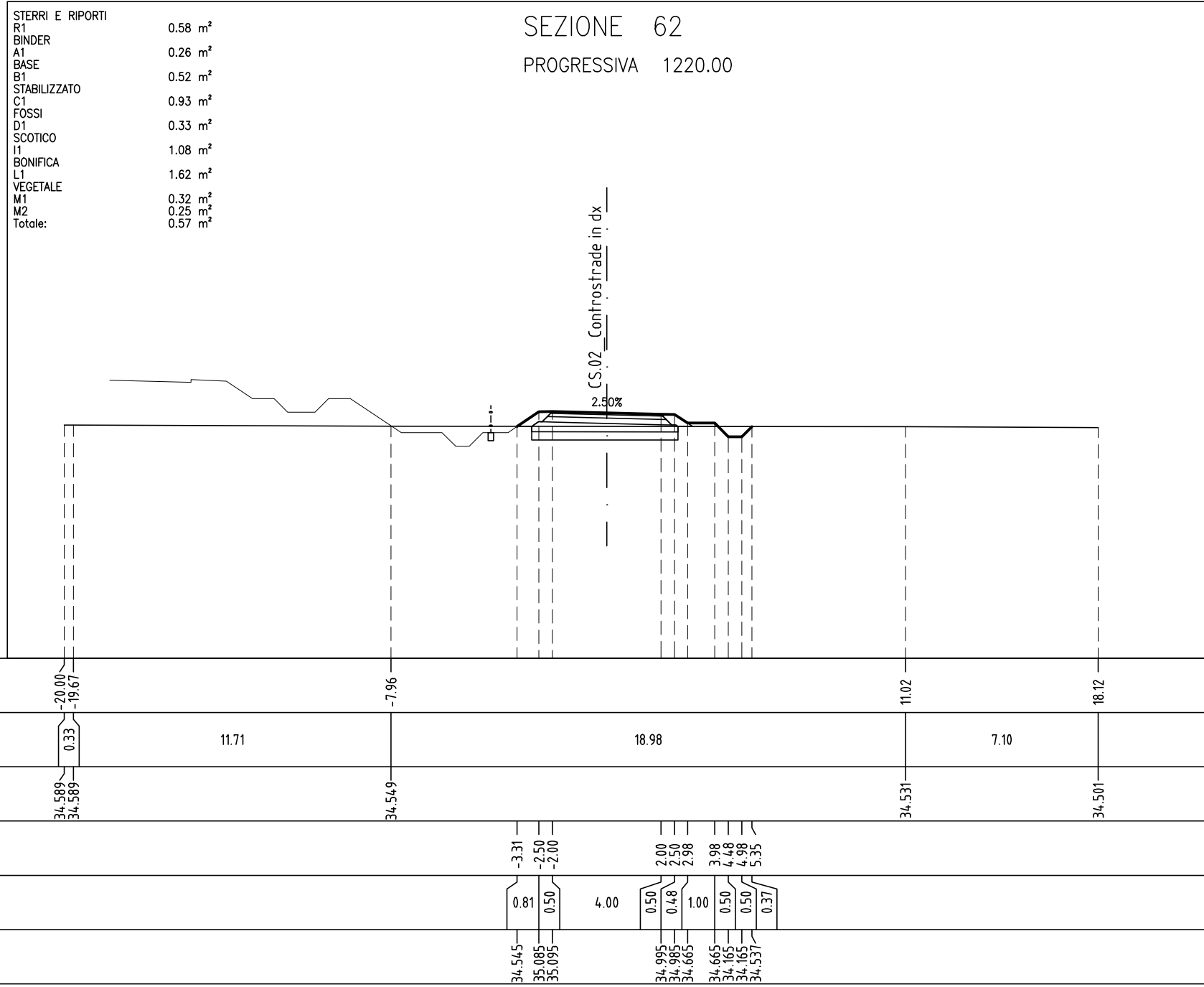


PROGRESSIVE TERRENO	20.00	9.77	0.70	18.38
PARZIALI TERRENO	10.23	10.47	17.68	
QUOTE TERRENO	34.678	34.660	34.624	34.513
PROGRESSIVE PROGETTO			-3.18 -2.50 -2.00	2.00 2.50 2.95 3.95 4.45 4.95 5.36 5.95 6.10
PARZIALI PROGETTO			0.68 0.50	4.00 0.50 0.45 1.00 0.50 0.50 0.27 0.15
QUOTE PROGETTO	34.638	35.090	35.100	35.000 34.990 34.688 34.688 34.188 34.188 34.595 34.688 34.590

STERRI E RIPORTI	
R1	0.58 m ²
BINDER	
A1	0.26 m ²
BASE	
B1	0.52 m ²
STABILIZZATO	
C1	0.93 m ²
FOSSI	
D1	0.33 m ²
SCOTICO	1.08 m ²
I1	
BONIFICA	
L1	1.62 m ²
VEGETALE	
M1	0.32 m ²
M2	0.25 m ²
Totale:	0.57 m ²

SEZIONE 62
PROGRESSIVA 1220.00

26
1: 200




STERRI E RIPORTI	
R1	0.68 m ²
BINDER	
A1	0.29 m ²
BASE	
B1	0.48 m ²
STABILIZZATO	
C1	0.94 m ²
FOSSI	
D1	0.36 m ²
SCOTICO	1.08 m ²
I1	
BONIFICA	
L1	1.64 m ²
VEGETALE	
M1	0.34 m ²
M2	0.24 m ²
Totale:	0.58 m ²

SEZIONE 63
PROGRESSIVA 1240.00

26

1: 200



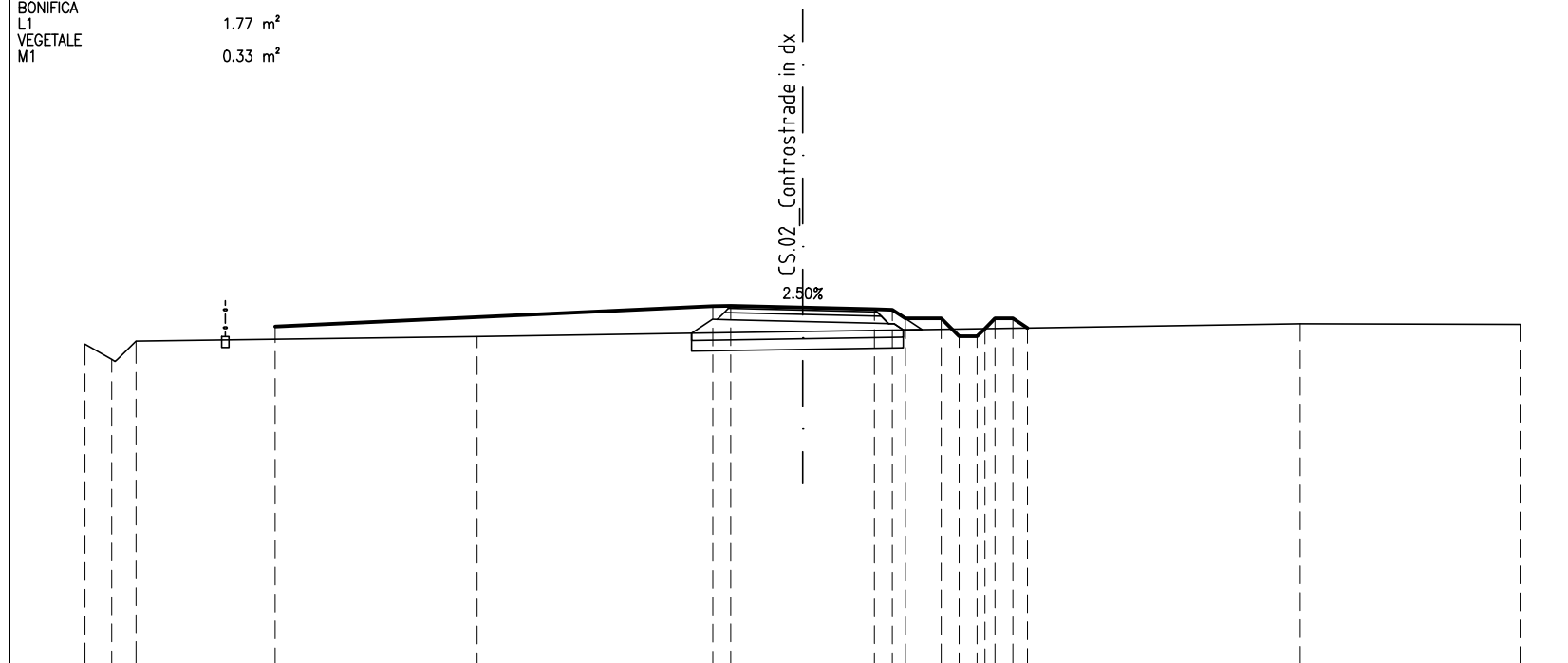
CS.02 Controstrada in dx
2.50%

STERRI E RIPORTI	
R1	1.55 m ²
BINDER	
A1	0.31 m ²
BASE	
B1	0.51 m ²
STABILIZZATO	
C1	0.89 m ²
FOSSI	
D1	0.15 m ²
SCOTICO	
I1	1.18 m ²
BONIFICA	
L1	1.77 m ²
VEGETALE	
M1	0.33 m ²

SEZIONE 64
PROGRESSIVA 1260.00

25

1: 200



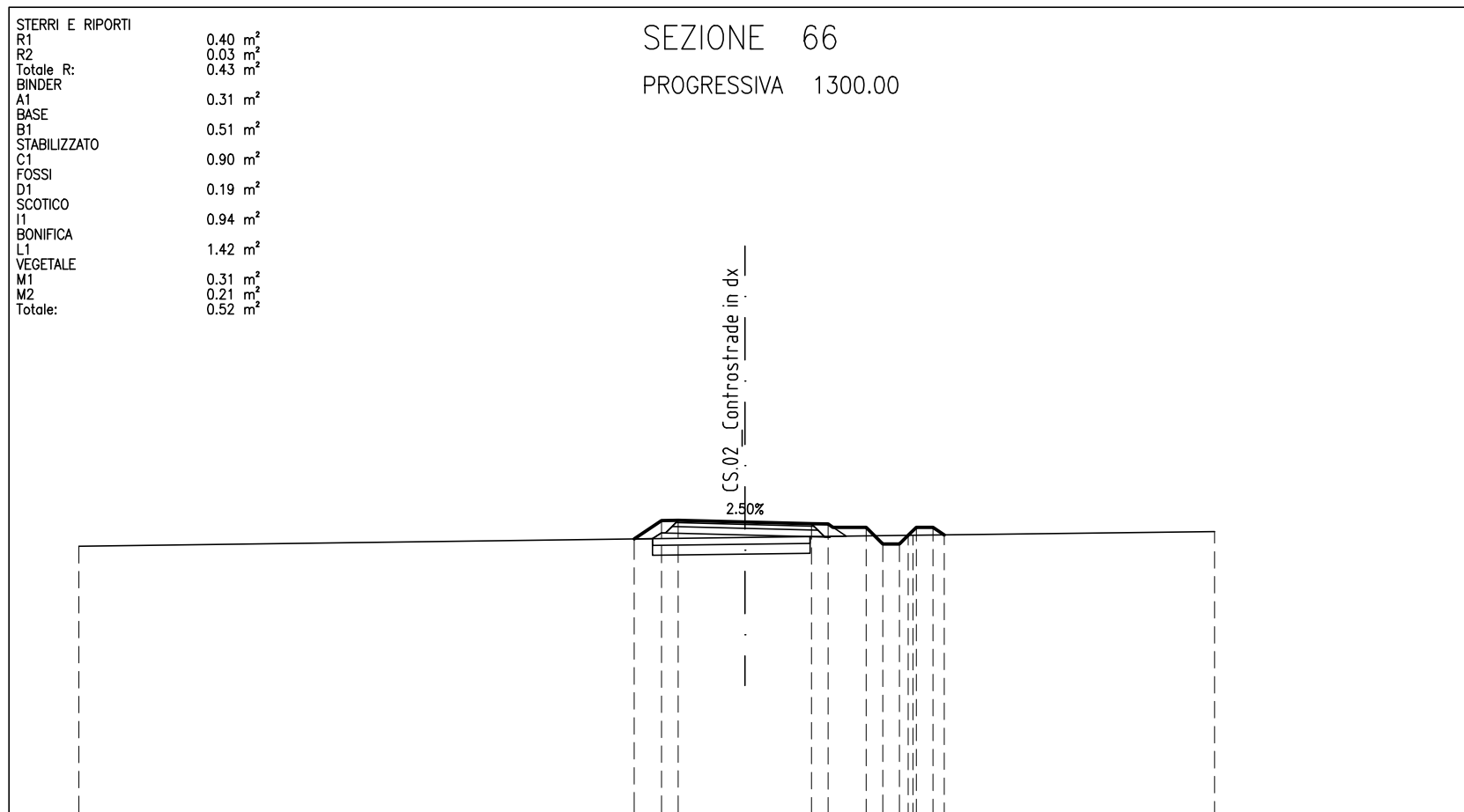
PROGRESSIVE TERREND	20.00	19.26	18.58	9.08	13.87	20.00							
PARZIALI TERREND	0.74	0.68	9.50	22.95	6.13								
QUOTE TERREND	33.908	33.482	33.994	34.116	34.475	34.459							
PROGRESSIVE PROGETTO	-14.70	-2.50	-2.00	2.00	2.50	2.87	3.87	4.37	4.87	5.08	5.37	5.87	6.27
PARZIALI PROGETTO	12.20	0.50	4.00	0.50	0.37	1.00	0.50	0.50	0.50	0.50	0.50	0.40	
QUOTE PROGETTO	34.400	34.966	34.976	34.876	34.866	34.622	34.622	34.122	34.337	34.622	34.622	34.356	

STERRI E RIPORTI	
R1	0.40 m ²
R2	0.03 m ²
Totale R:	0.43 m ²
BINDER	
A1	0.31 m ²
BASE	
B1	0.51 m ²
STABILIZZATO	
C1	0.90 m ²
FOSSI	
D1	0.19 m ²
SCOTICO	
I1	0.94 m ²
BONIFICA	
L1	1.42 m ²
VEGETALE	
M1	0.31 m ²
M2	0.21 m ²
Totale:	0.52 m ²

SEZIONE 66
PROGRESSIVA 1300.00

26

1: 200



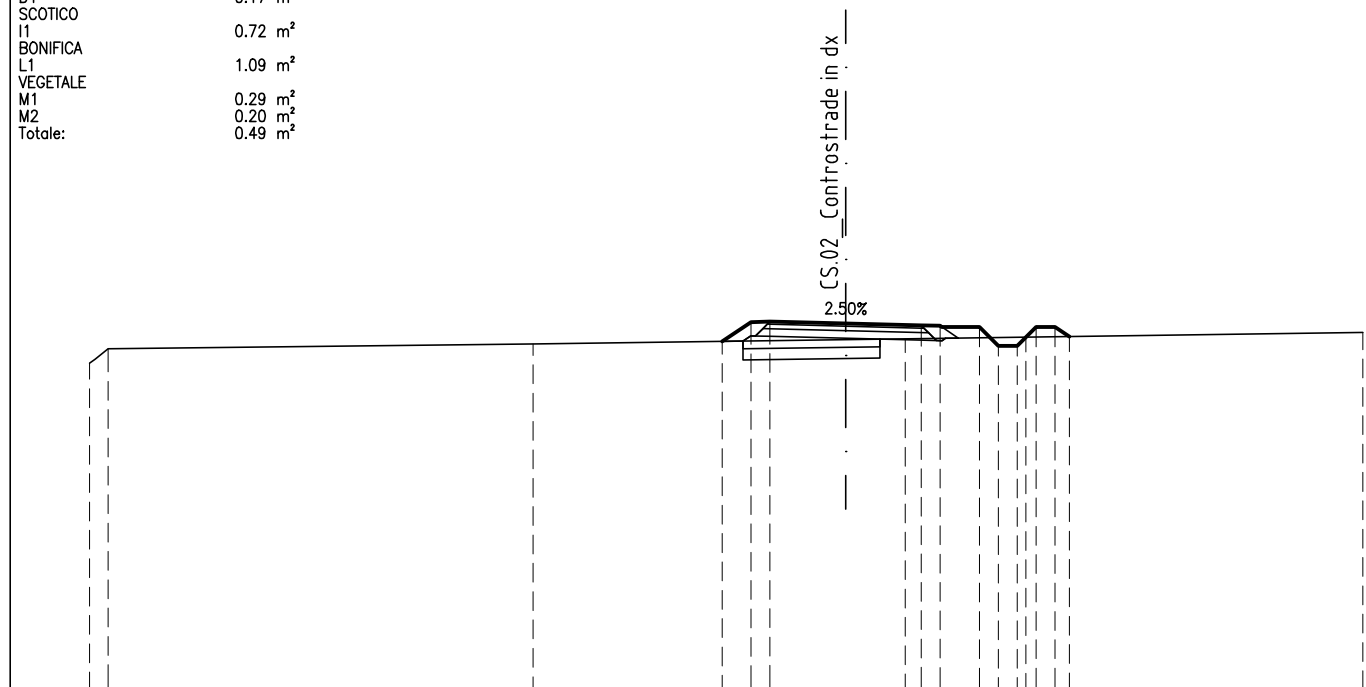
PROGRESSIVE TERREND	20.00		5.05	14.11
PARZIALI TERREND		25.05		9.06
QUOTE TERREND	34.005		34.338	34.448
PROGRESSIVE PROGETTO		-3.32	-2.50	-2.00
PARZIALI PROGETTO		0.82	0.50	4.00
QUOTE PROGETTO	34.227	34.776	34.786	34.686
	34.676	34.578	34.078	34.336
	34.578	34.336	34.578	34.349
				5.99

STERRI E RIPORTI	
S1	0.02 m ²
S2	0.04 m ²
Totale S:	0.06 m ²
R1	0.24 m ²
BINDER	
A1	0.29 m ²
BASE	
B1	0.50 m ²
STABILIZZATO	
C1	0.93 m ²
FOSSI	
D1	0.17 m ²
SCOTICO	
I1	0.72 m ²
BONIFICA	
L1	1.09 m ²
VEGETALE	
M1	0.29 m ²
M2	0.20 m ²
Totale:	0.49 m ²

SEZIONE 67
PROGRESSIVA 1320.00

25
▼

1: 200



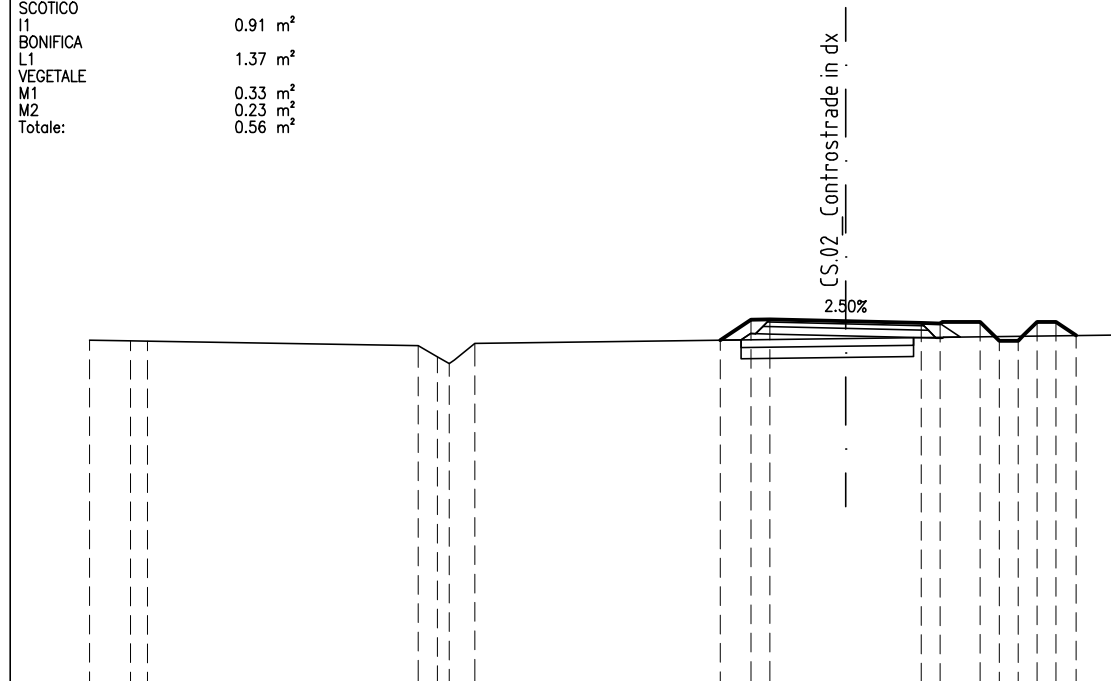
PROGRESSIVE TERRENO	33.589	33.976	34.097	34.237	34.403
PARZIALI TERRENO	0.49	11.24	9.84	12.11	
QUOTE TERRENO	-20.00	-19.51	-8.27	1.57	13.68
PROGRESSIVE PROGETTO			-3.27	-2.50	-2.00
PARZIALI PROGETTO			0.77	0.50	4.00
QUOTE PROGETTO	34.168	34.680	34.690	34.590	34.580
				34.551	34.051
				34.051	34.281
				34.551	34.551
				34.297	34.297

STERRI E RIPORTI	
S1	0.02 m ²
R1	0.35 m ²
R2	0.02 m ²
Totale R:	0.37 m ²
BINDER	
A1	0.30 m ²
BASE	
B1	0.52 m ²
STABILIZZATO	
C1	0.89 m ²
FOSSI	
D1	0.07 m ²
SCOTICO	
I1	0.91 m ²
BONIFICA	
L1	1.37 m ²
VEGETALE	
M1	0.33 m ²
M2	0.23 m ²
Totale:	0.56 m ²

SEZIONE 68
PROGRESSIVA 1340.00

25

1: 200



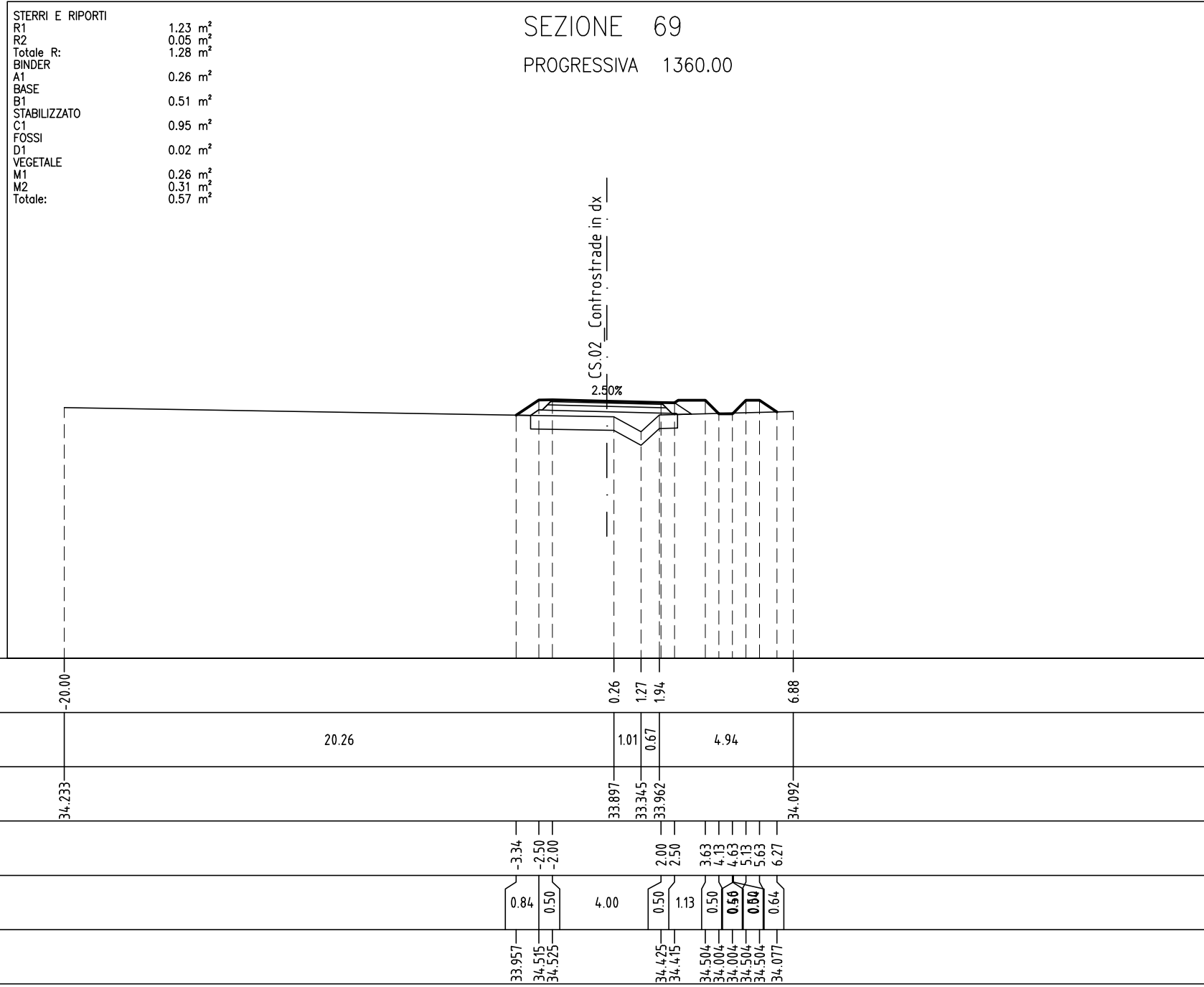
PROGRESSIVE TERRENO	-20.00	-18.97	-18.47	-11.31	-10.80	-10.48	-9.81	7.13
PARZIALI TERRENO	1.08	0.45	7.16	0.51	0.32	0.67	16.94	
QUOTE TERRENO	34.042	34.025	34.017	33.894	33.603	33.421	33.956	34.181
PROGRESSIVE PROGETTO								
PARZIALI PROGETTO								
QUOTE PROGETTO	34.495	34.585	34.595	34.495	34.485	34.528	34.028	34.528

STERRI E RIPORTI	
R1	1.23 m ²
R2	0.05 m ²
Totale R:	1.28 m ²
BINDER	
A1	0.26 m ²
BASE	
B1	0.51 m ²
STABILIZZATO	
C1	0.95 m ²
FOSSI	
D1	0.02 m ²
VEGETALE	
M1	0.26 m ²
M2	0.31 m ²
Totale:	0.57 m ²

SEZIONE 69
PROGRESSIVA 1360.00

25

1: 200

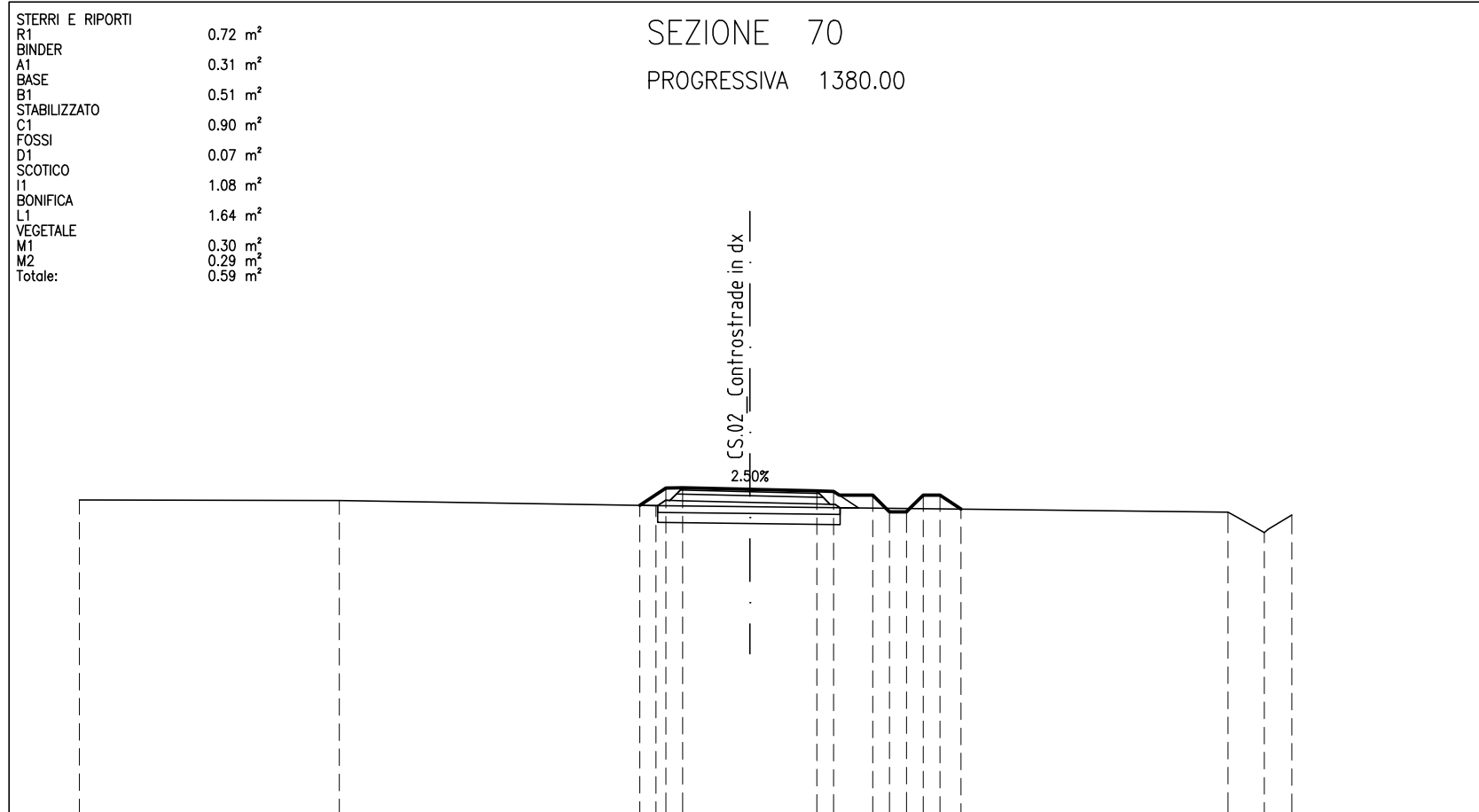


STERRI E RIPORTI	
R1	0.72 m ²
BINDER	
A1	0.31 m ²
BASE	
B1	0.51 m ²
STABILIZZATO	
C1	0.90 m ²
FOSSI	
D1	0.07 m ²
SCOTICO	
I1	1.08 m ²
BONIFICA	
L1	1.64 m ²
VEGETALE	
M1	0.30 m ²
M2	0.29 m ²
Totale:	0.59 m ²

SEZIONE 70
PROGRESSIVA 1380.00

25
▼

1: 200



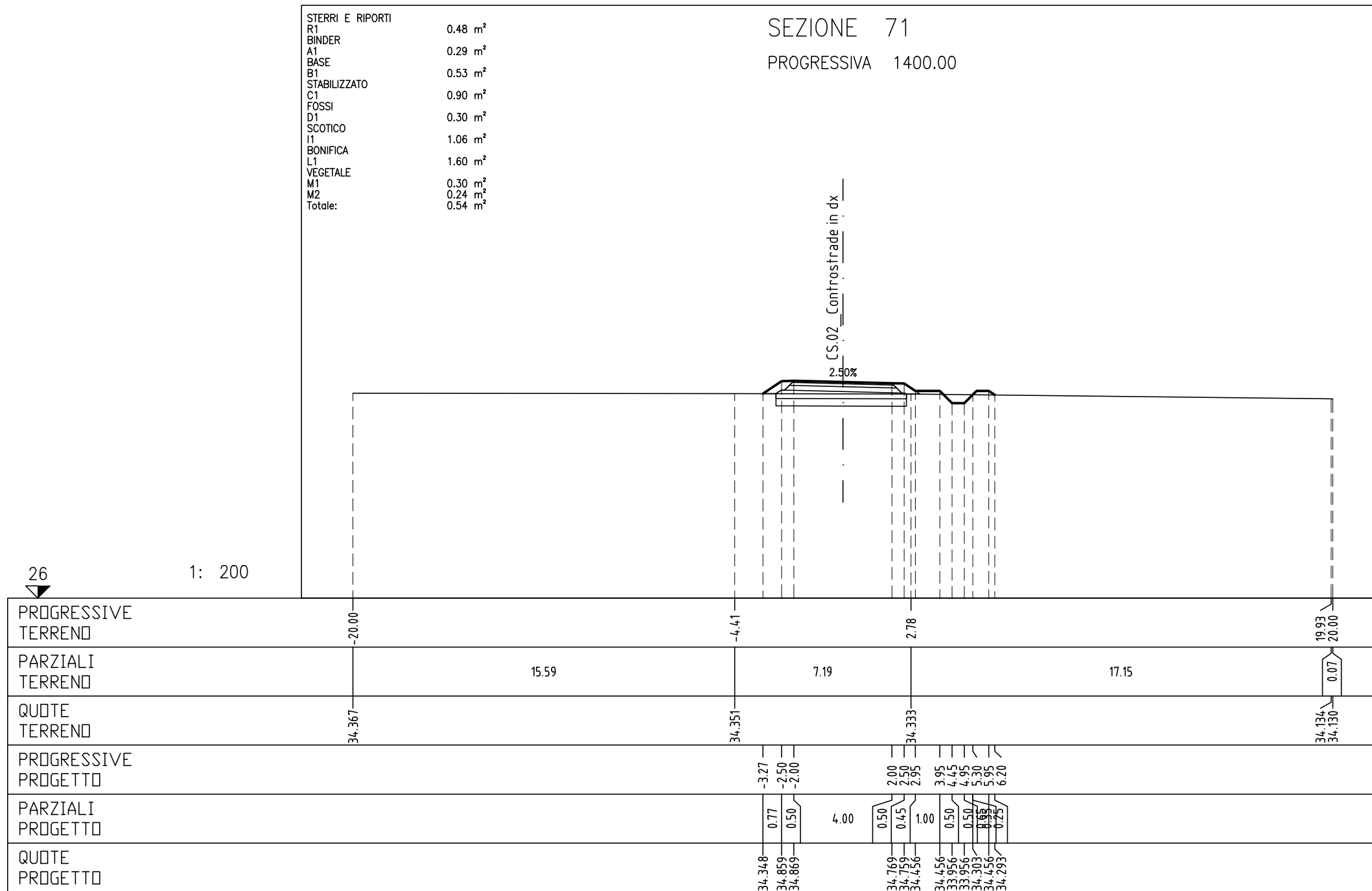
PROGRESSIVE TERRENO	20.00	12.25	2.80	14.27	15.36	16.17
PARZIALI TERRENO	7.75	9.45	17.07	1.09	0.81	
QUOTE TERRENO	34.334	34.319	34.169	33.970	33.365	33.889
PROGRESSIVE PROGETTO			-3.28 -2.50 -2.00	2.00 2.50	3.67 4.17 4.67 5.17 5.67	6.30
PARZIALI PROGETTO			0.78 0.50	4.00	0.50 1.17	0.50 0.50 0.63
QUOTE PROGETTO			34.177 34.695 34.705	34.605 34.595	34.480 33.980 33.980 34.480 34.480	34.063

STERRI E RIPORTI	
R1	0.48 m ²
BINDER	
A1	0.29 m ²
BASE	
B1	0.53 m ²
STABILIZZATO	
C1	0.90 m ²
FOSSI	
D1	0.30 m ²
SCOTICO	
I1	1.06 m ²
BONIFICA	
L1	1.60 m ²
VEGETALE	
M1	0.30 m ²
M2	0.24 m ²
Totale:	0.54 m ²

SEZIONE 71
PROGRESSIVA 1400.00

26

1: 200

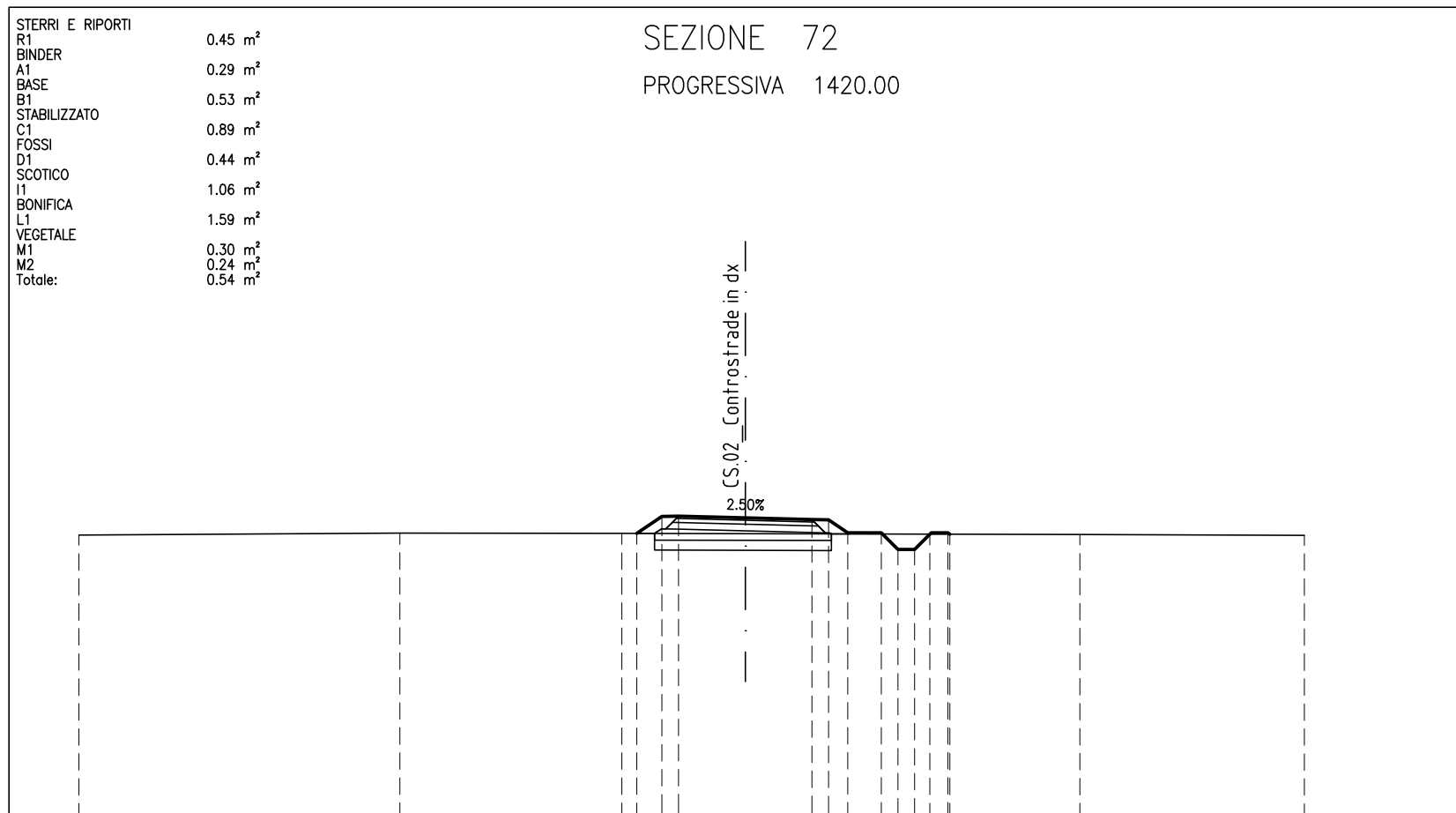


STERRI E RIPORTI	
R1	0.45 m ²
BINDER	
A1	0.29 m ²
BASE	
B1	0.53 m ²
STABILIZZATO	
C1	0.89 m ²
FOSSI	
D1	0.44 m ²
SCOTICO	
I1	1.06 m ²
BONIFICA	
L1	1.59 m ²
VEGETALE	
M1	0.30 m ²
M2	0.24 m ²
Totale:	0.54 m ²

SEZIONE 72
PROGRESSIVA 1420.00

26

1: 200



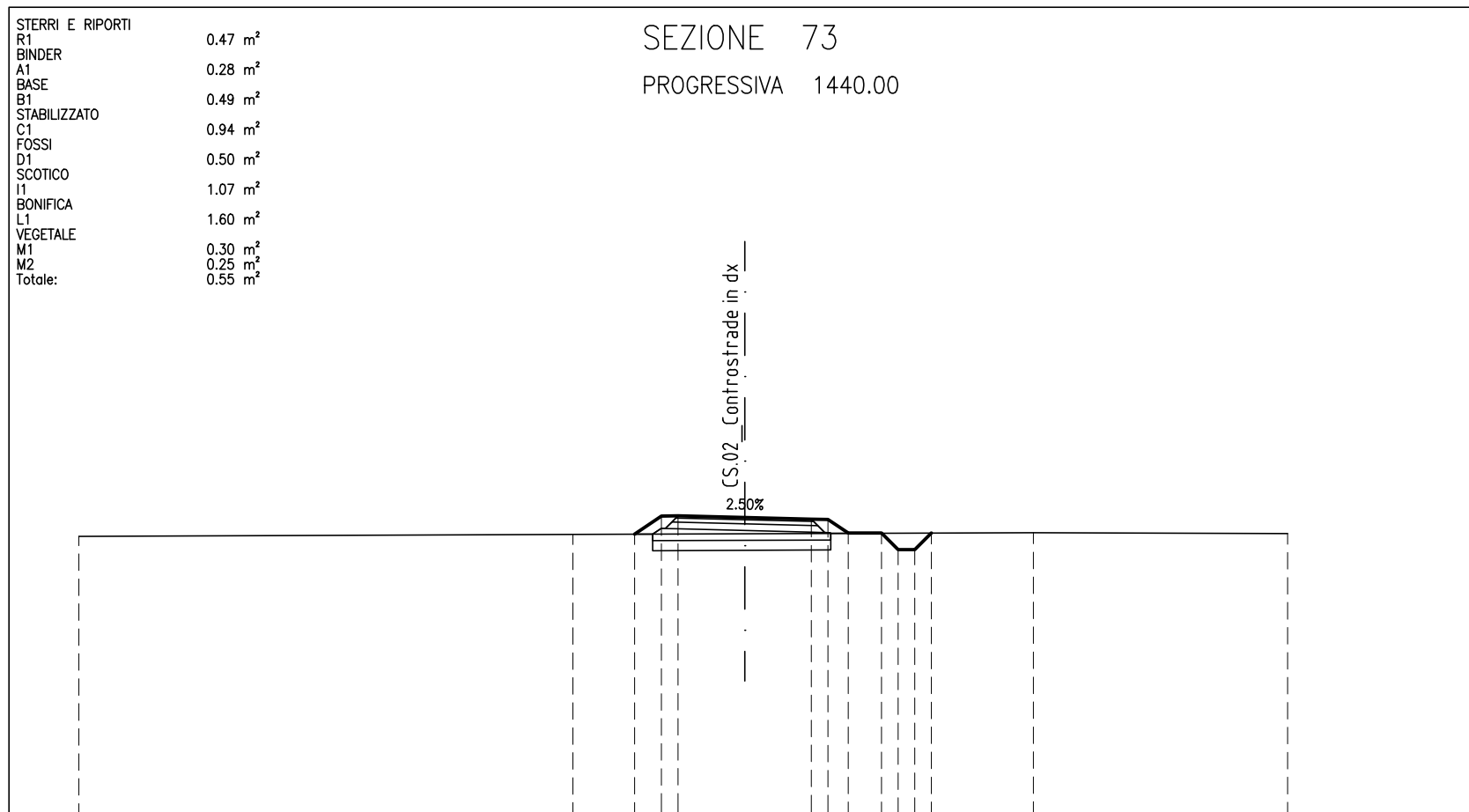
PROGRESSIVE TERRENO	-20.00	-10.37	-3.71		10.05	16.78
PARZIALI TERRENO	9.63	6.66	13.76	6.73		
QUOTE TERRENO	34.367	34.420	34.415		34.382	34.357
PROGRESSIVE PROGETTO			-3.26	-2.50	-2.00	
PARZIALI PROGETTO			0.76	0.50	4.00	
QUOTE PROGETTO			34.414	34.920	34.930	
			34.830	34.820	34.433	
			33.933	33.933	34.433	
			34.393	34.393	34.433	
			34.433	34.433	34.391	

STERRI E RIPORTI	
R1	0.47 m ²
BINDER	
A1	0.28 m ²
BASE	
B1	0.49 m ²
STABILIZZATO	
C1	0.94 m ²
FOSSI	
D1	0.50 m ²
SCOTICO	
I1	1.07 m ²
BONIFICA	
L1	1.60 m ²
VEGETALE	
M1	0.30 m ²
M2	0.25 m ²
Totale:	0.55 m ²

SEZIONE 73
PROGRESSIVA 1440.00

26

1: 200



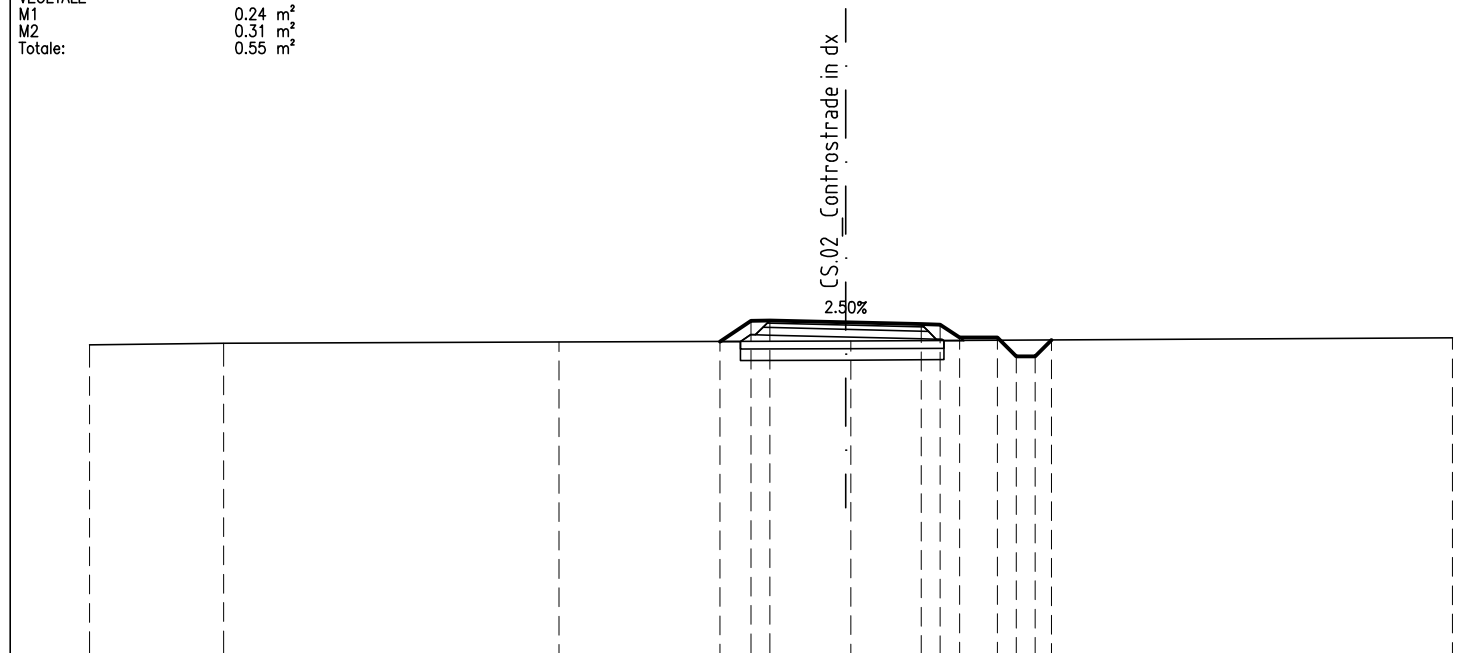
PROGRESSIVE TERRENO	-20.00	-5.16	8.67	16.31
PARZIALI TERRENO	14.84	13.83	7.64	
QUOTE TERRENO	34.309	34.368	34.416	34.389
PROGRESSIVE PROGETTO		-3.31	2.00	4.11
PARZIALI PROGETTO		0.81	0.50	4.61
QUOTE PROGETTO	34.375	34.911	34.406	34.406

STERRI E RIPORTI	
R1	0.59 m ²
BINDER	
A1	0.31 m ²
BASE	
B1	0.51 m ²
STABILIZZATO	
C1	0.89 m ²
FOSSI	
D1	0.40 m ²
SCOTICO	
I1	1.07 m ²
BONIFICA	
L1	1.62 m ²
VEGETALE	
M1	0.24 m ²
M2	0.31 m ²
Totale:	0.55 m ²

SEZIONE 74
PROGRESSIVA 1460.00

26

1: 200



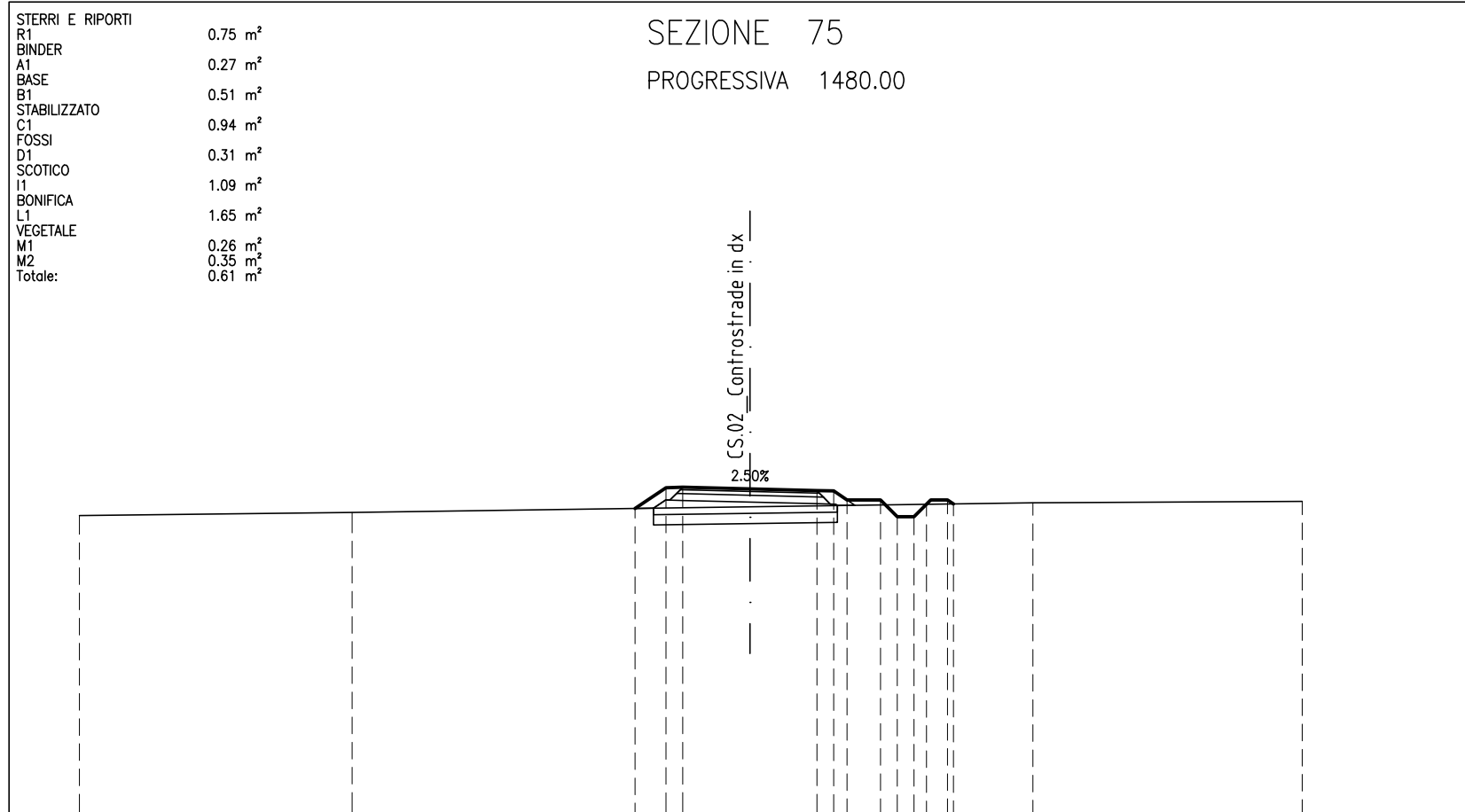
PROGRESSIVE TERRENO	-20.00	-16.46	-7.58	0.14	16.06								
PARZIALI TERRENO	354	8.88	7.72	15.92									
QUOTE TERRENO	34.174	34.219	34.251	34.275	34.361								
PROGRESSIVE PROGETTO				-3.33	-2.50	-2.00	2.00	2.50	3.01	4.01	4.51	5.45	
PARZIALI PROGETTO				0.83	0.50	4.00	0.50	0.51	1.00	0.50	0.50	0.44	
QUOTE PROGETTO				34.265	34.815	34.825	34.725	34.775	34.372	34.372	33.872	33.872	34.304

STERRI E RIPORTI	
R1	0.75 m ²
BINDER	
A1	0.27 m ²
BASE	
B1	0.51 m ²
STABILIZZATO	
C1	0.94 m ²
FOSSI	
D1	0.31 m ²
SCOTICO	
I1	1.09 m ²
BONIFICA	
L1	1.65 m ²
VEGETALE	
M1	0.26 m ²
M2	0.35 m ²
Totale:	0.61 m ²

SEZIONE 75
PROGRESSIVA 1480.00

25
▼

1: 200



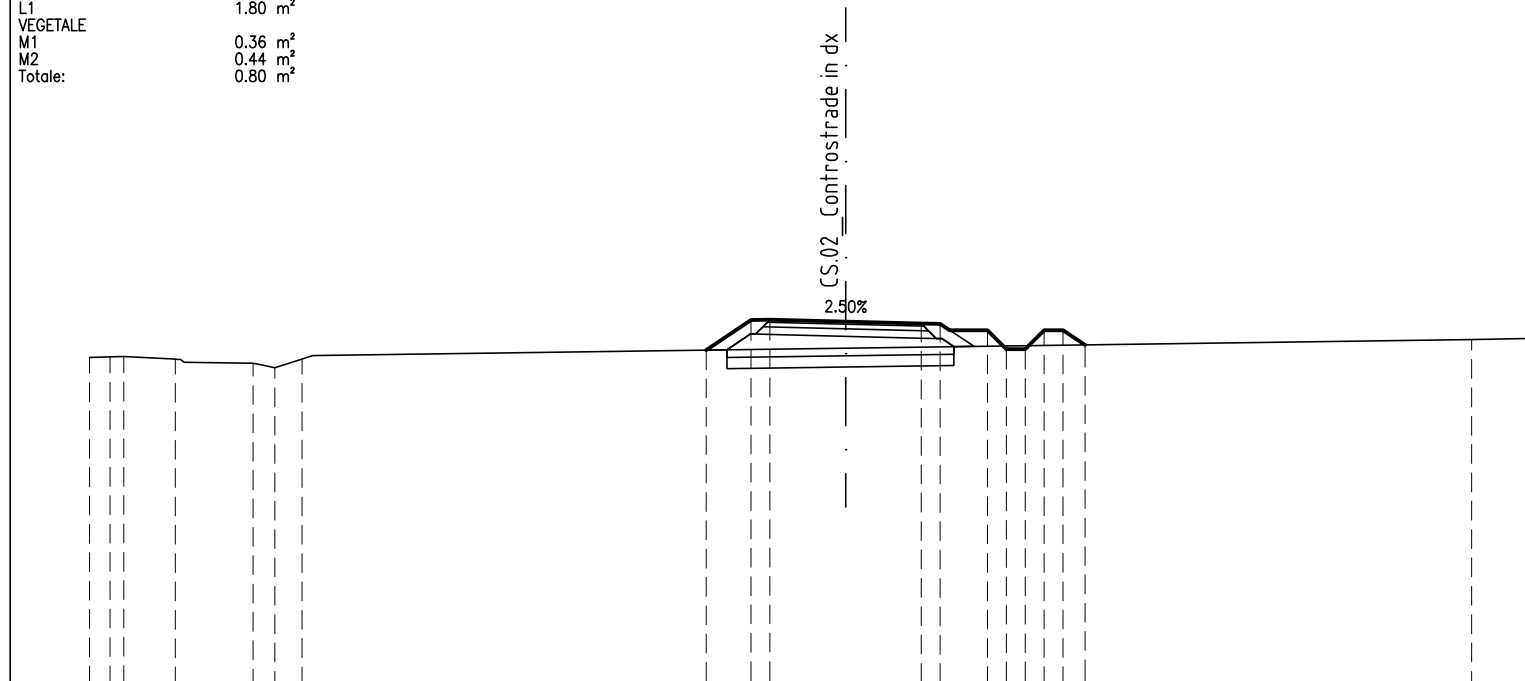
PROGRESSIVE TERRENO	20.00	11.86		8.45	16.48
PARZIALI TERRENO	8.14	20.31		8.03	
QUOTE TERRENO	33.872	33.967		34.256	34.298
PROGRESSIVE PROGETTO			-3.43	-2.50	-2.00
PARZIALI PROGETTO	0.93	0.50	4.00	0.50	0.40
QUOTE PROGETTO	34.087	34.705	34.715	34.615	34.605
				34.339	34.339
				33.839	33.839
				34.211	34.211
				34.339	34.339
				34.222	34.222

STERRI E RIPORTI	
R1	1.72 m ²
BINDER	
A1	0.26 m ²
BASE	
B1	0.52 m ²
STABILIZZATO	
C1	0.95 m ²
FOSSI	
D1	0.04 m ²
SCOTICO	
I1	1.20 m ²
BONIFICA	
L1	1.80 m ²
VEGETALE	
M1	0.36 m ²
M2	0.44 m ²
Totale:	0.80 m ²

SEZIONE 76
PROGRESSIVA 1500.00

25

1: 200



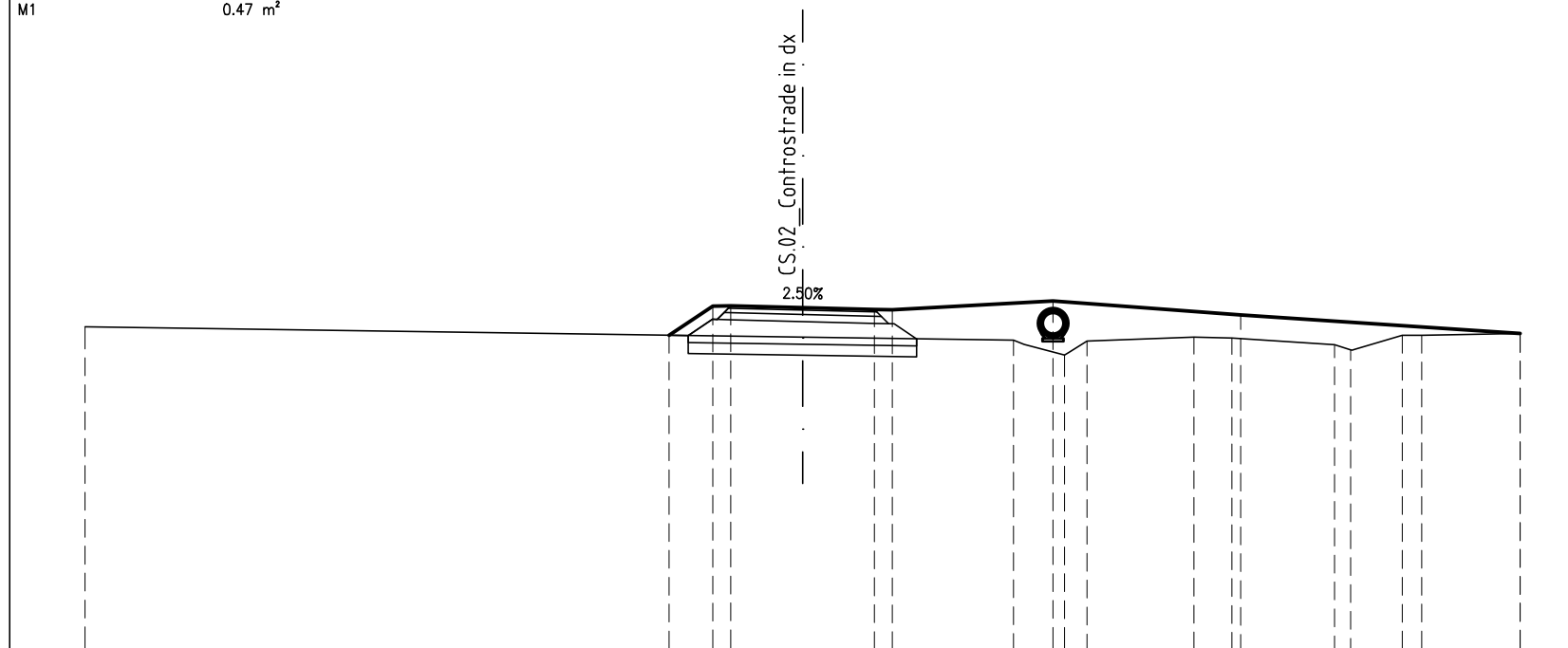
PROGRESSIVE TERRENO		33.585	33.602	33.612	33.540	33.432	33.310	33.543			34.060	34.092
PARZIALI TERRENO		0.54	0.37	1.35	2.07	0.57	0.72		30.95		1.76	
QUOTE TERRENO		-20.00	-19.46	-19.09	-17.74	-15.67	-15.10	-14.38			16.57	18.33
PROGRESSIVE PROGETTO												
PARZIALI PROGETTO												
QUOTE PROGETTO		33.780	34.574	34.564								
		-3.69	-2.50	-2.00								
			1.19	0.50		4.00						
		34.484	34.474									
		0.50	1.25									
		2.00	2.50									
		34.305	33.805	33.805	33.805	34.305	34.305	33.918				
		3.75	4.25	4.75	5.25	5.75	6.33					
		0.50	0.50	0.50	0.50	0.58						

STERRI E RIPORTI	
R1	2.48 m ²
BINDER	
A1	0.29 m ²
BASE	
B1	0.53 m ²
STABILIZZATO	
C1	0.89 m ²
SCOTICO	
I1	1.28 m ²
BONIFICA	
L1	1.91 m ²
VEGETALE	
M1	0.47 m ²

SEZIONE 77
PROGRESSIVA 1520.00

25

1: 200



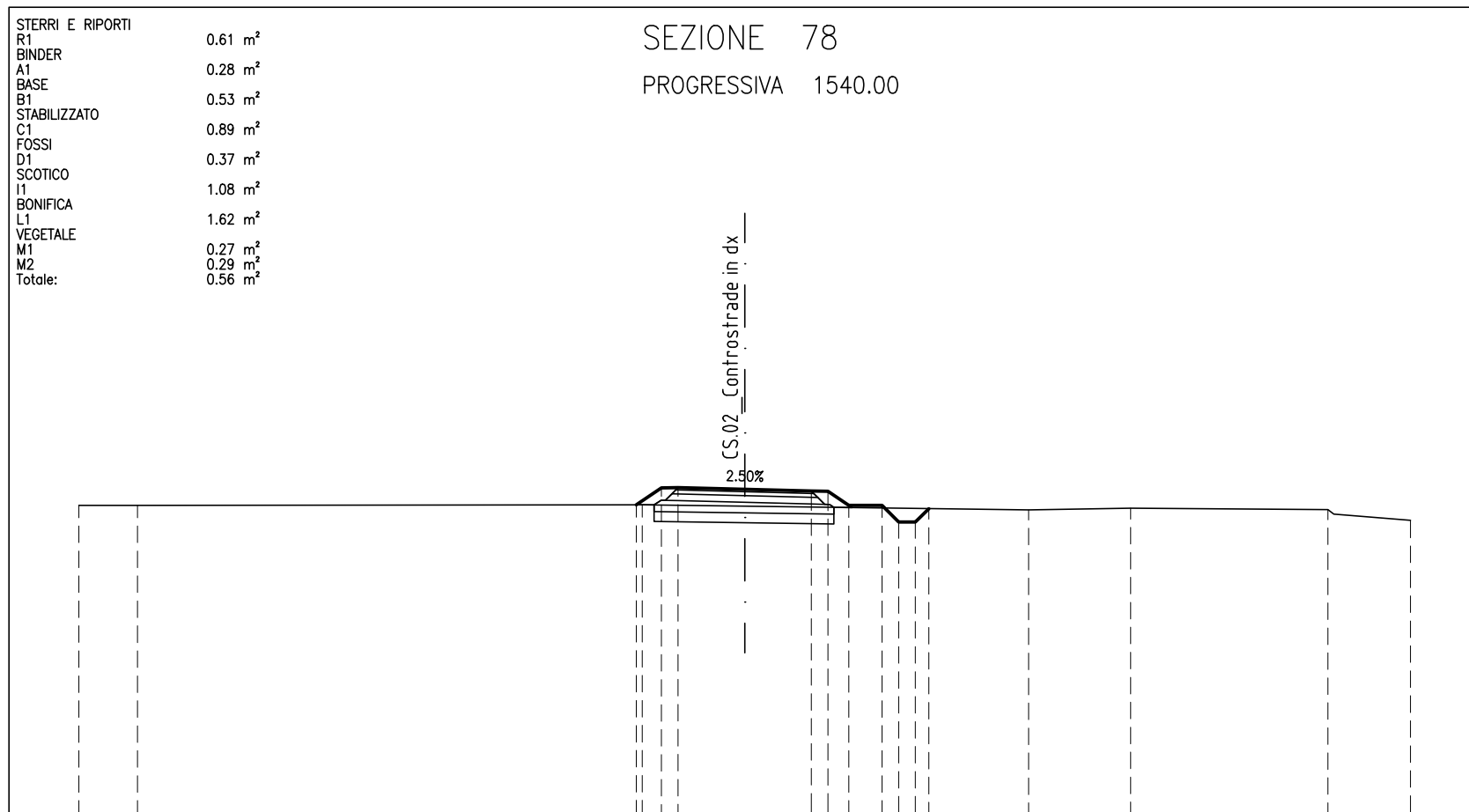
PROGRESSIVE TERRENO	331.980	-20.00				5.88	7.30	7.93		10.91	11.97	14.83	15.28	16.72	17.26	20.00
PARZIALI TERRENO			25.88			1.42	0.63		2.98	1.06	2.86	0.45	1.44	0.54		2.74
QUOTE TERRENO	331.980					331.608	331.193	331.585		331.690	331.671	331.483	331.343	331.742	331.749	331.796
PROGRESSIVE PROGETTO				-3.72	-2.50	-2.00			6.98		12.21					20.00
PARZIALI PROGETTO				1.22	0.50		4.00		0.50	4.48		5.23		7.79		
QUOTE PROGETTO	331.746	34.558	34.568			34.468	34.458		34.702		34.310					33.796

STERRI E RIPORTI	
R1	0.61 m ²
BINDER	
A1	0.28 m ²
BASE	
B1	0.53 m ²
STABILIZZATO	
C1	0.89 m ²
FOSSI	
D1	0.37 m ²
SCOTICO	
I1	1.08 m ²
BONIFICA	
L1	1.62 m ²
VEGETALE	
M1	0.27 m ²
M2	0.29 m ²
Totale:	0.56 m ²

SEZIONE 78
PROGRESSIVA 1540.00

25

1: 200



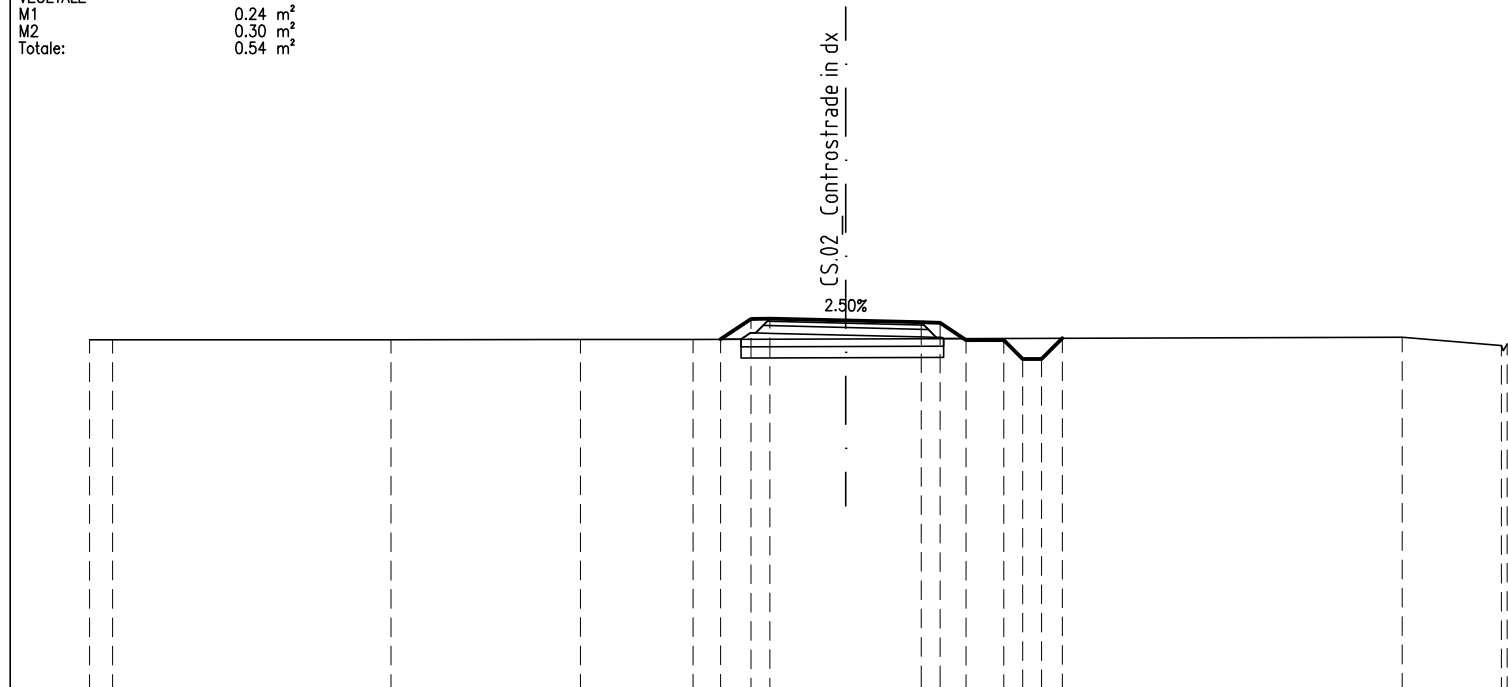
PROGRESSIVE TERRENO	34.234	34.234	34.255	34.255	34.255	34.255	34.255	34.099	34.150	34.111	33.784		
PARZIALI TERRENO		1.76		15.16			11.61	3.06	5.93	2.48			
QUOTE TERRENO	34.234	34.234	34.255	34.255	34.255	34.255	34.255	34.099	34.150	34.111	33.784		
PROGRESSIVE PROGETTO			-3.25	-2.50	-2.00		2.00	2.50	3.13	4.13	4.63	5.13	5.53
PARZIALI PROGETTO			0.75	0.50	4.00	0.50	0.63	1.00	0.50	0.50	0.40		
QUOTE PROGETTO	34.255	34.758	34.768	34.238	34.238	34.238	34.238	33.738	33.738	34.139			

STERRI E RIPORTI	
R1	0.50 m ²
BINDER	
A1	0.28 m ²
BASE	
B1	0.49 m ²
STABILIZZATO	
C1	0.93 m ²
SCOTICO	
I1	1.07 m ²
BONIFICA	
L1	1.61 m ²
VEGETALE	
M1	0.24 m ²
M2	0.30 m ²
Totale:	0.54 m ²

SEZIONE 79
PROGRESSIVA 1560.00

25

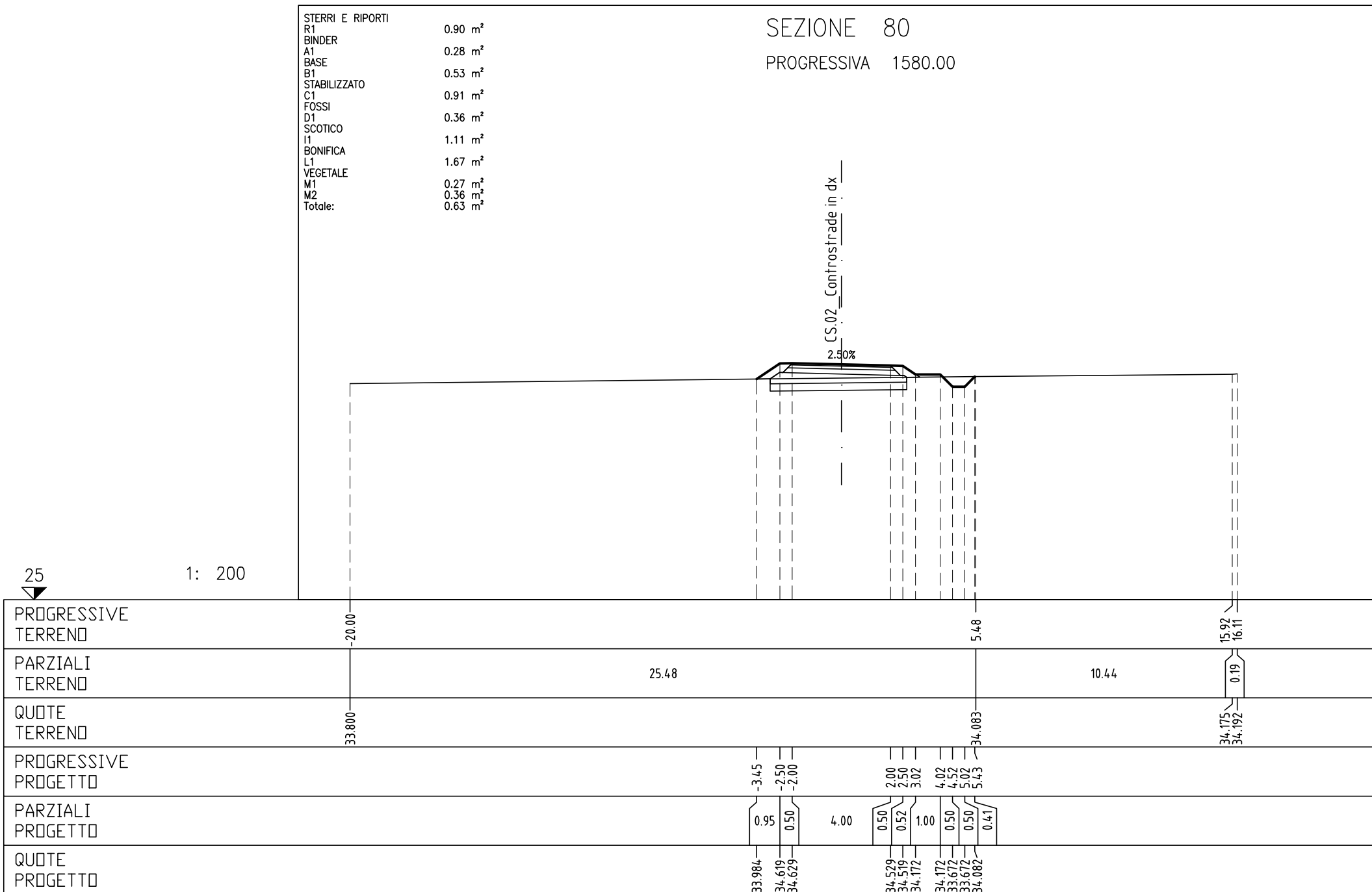
1: 200



PROGRESSIVE TERRENO		-20.00	-19.40	-12.03	-7.02	-4.03		14.73	17.35	17.51		
PARZIALI TERRENO		0.60	7.37	5.01	2.99		18.76	2.62	0.16			
QUOTE TERRENO		34.208	34.213	34.212	34.218	34.223		34.275	34.060	34.103		
PROGRESSIVE PROGETTO						-3.31						
PARZIALI PROGETTO						0.81	4.00					
QUOTE PROGETTO		34.225	34.763	34.773		34.673	34.663	34.205	34.205	33.705	33.705	34.250

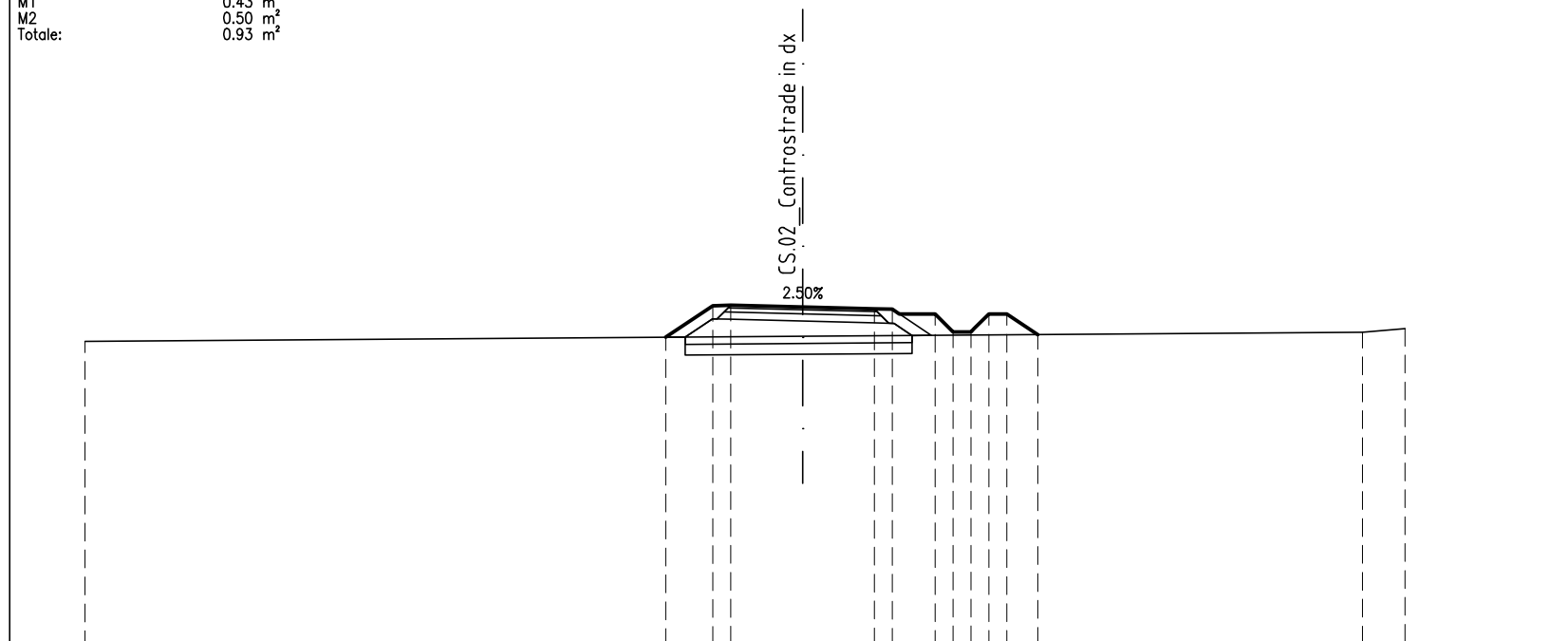
STERRI E RIPORTI	
R1	0.90 m ²
BINDER	
A1	0.28 m ²
BASE	
B1	0.53 m ²
STABILIZZATO	
C1	0.91 m ²
FOSSI	
D1	0.36 m ²
SCOTICO	
I1	1.11 m ²
BONIFICA	
L1	1.67 m ²
VEGETALE	
M1	0.27 m ²
M2	0.36 m ²
Totale:	0.63 m ²

SEZIONE 80
PROGRESSIVA 1580.00



STERRI E RIPORTI	
R1	2.42 m ²
BINDER	
A1	0.30 m ²
BASE	
B1	0.52 m ²
STABILIZZATO	
C1	0.90 m ²
SCOTICO	
I1	1.26 m ²
BONIFICA	
L1	1.90 m ²
VEGETALE	
M1	0.43 m ²
M2	0.50 m ²
Totale:	0.93 m ²

SEZIONE 81
PROGRESSIVA 1600.00



25

1: 200

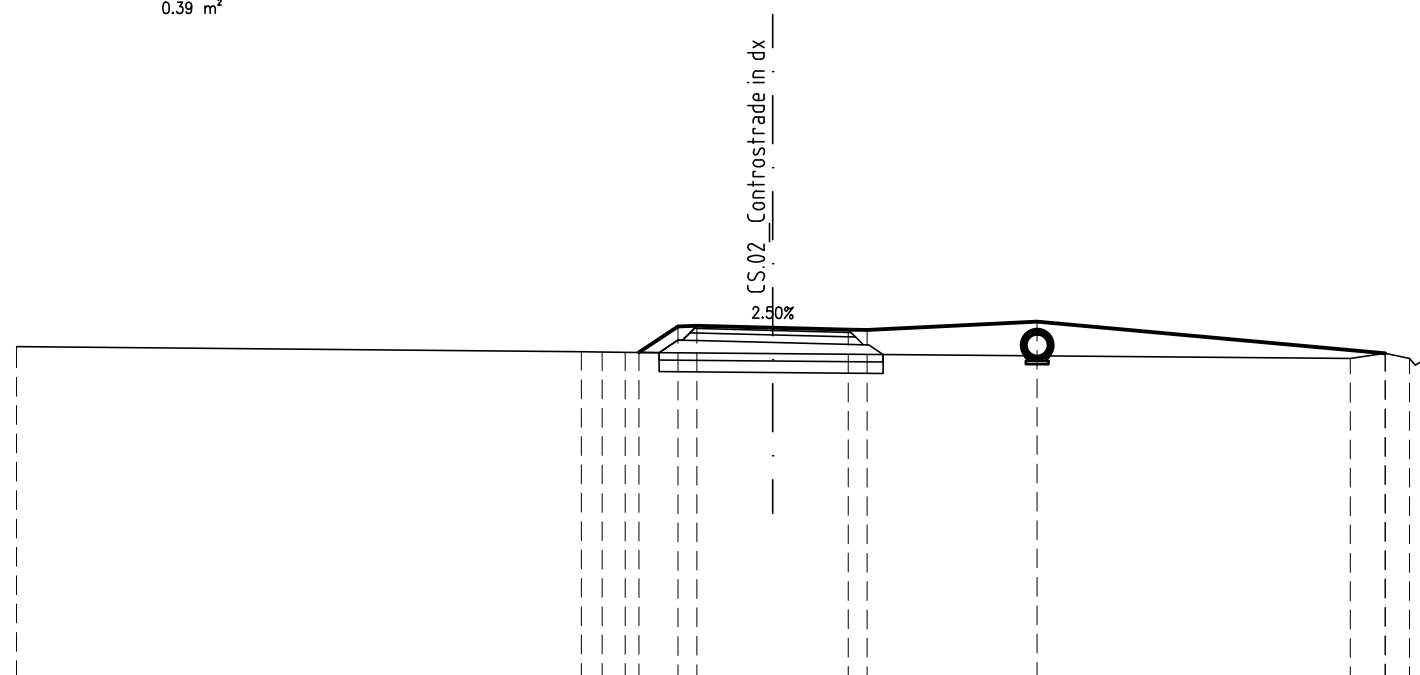
PROGRESSIVE TERRENO	-20.00								15.61	16.79			
PARZIALI TERRENO			35.61						1.18				
QUOTE TERRENO	33.371								33.628	33.729			
PROGRESSIVE PROGETTO		-3.82	-2.50	-2.00		2.00	2.50	3.69	4.19	4.69	5.19	5.69	6.56
PARZIALI PROGETTO		1.32	0.50	4.00	0.50	1.19	0.50	0.50	0.50	0.50	0.87		
QUOTE PROGETTO	33.488	34.367	34.371		34.277	34.267	34.138	33.638	33.638	34.138	34.138	33.562	

STERRI E RIPORTI	
R1	1.60 m ²
BINDER	
A1	0.29 m ²
BASE	
B1	0.52 m ²
STABILIZZATO	
C1	0.90 m ²
SCOTICO	
I1	1.18 m ²
BONIFICA	
L1	1.78 m ²
VEGETALE	
M1	0.39 m ²

SEZIONE 82
PROGRESSIVA 1620.00

25

1: 200



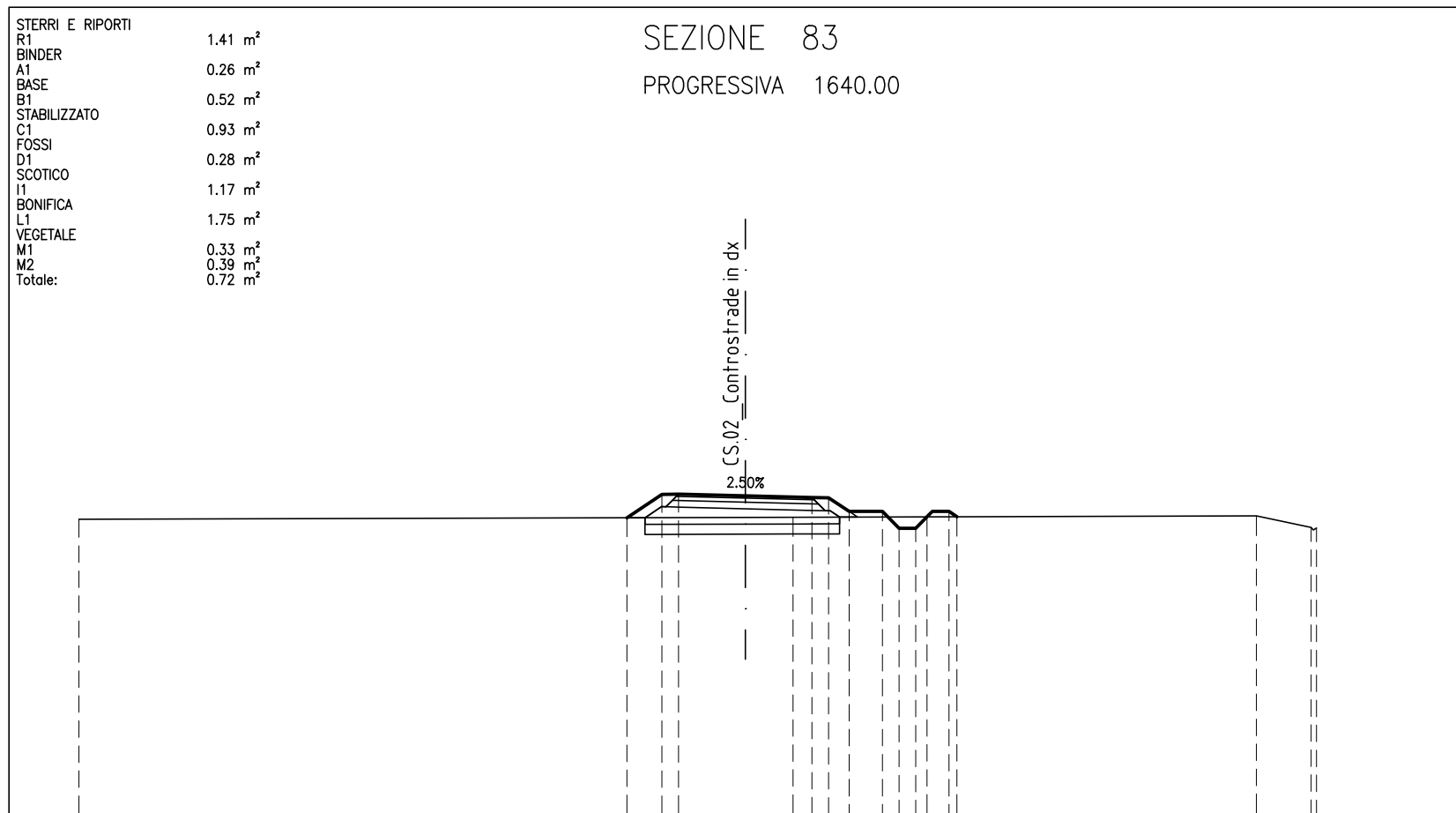
PROGRESSIVE TERRENO	33.874	-20.00	-5.06	-4.51	-3.90	15.29	16.21	16.85	17.21
PARZIALI TERRENO	14.94		0.55	0.61		19.19	0.92	0.64	0.36
QUOTE TERRENO	33.874		33.734	33.729	33.723	33.556	33.693	33.558	33.511
PROGRESSIVE PROGETTO			-3.53	-2.50	-2.00	2.00	2.50	7.00	16.21
PARZIALI PROGETTO			1.03	0.50	4.00	0.50	4.50	9.21	
QUOTE PROGETTO			33.720	34.409	34.419	34.319	34.309	34.535	33.693

STERRI E RIPORTI	
R1	1.41 m ²
BINDER	
A1	0.26 m ²
BASE	
B1	0.52 m ²
STABILIZZATO	
C1	0.93 m ²
FOSSI	
D1	0.28 m ²
SCOTICO	
I1	1.17 m ²
BONIFICA	
L1	1.75 m ²
VEGETALE	
M1	0.33 m ²
M2	0.39 m ²
Totale:	0.72 m ²

SEZIONE 83
PROGRESSIVA 1640.00

25
▼

1: 200



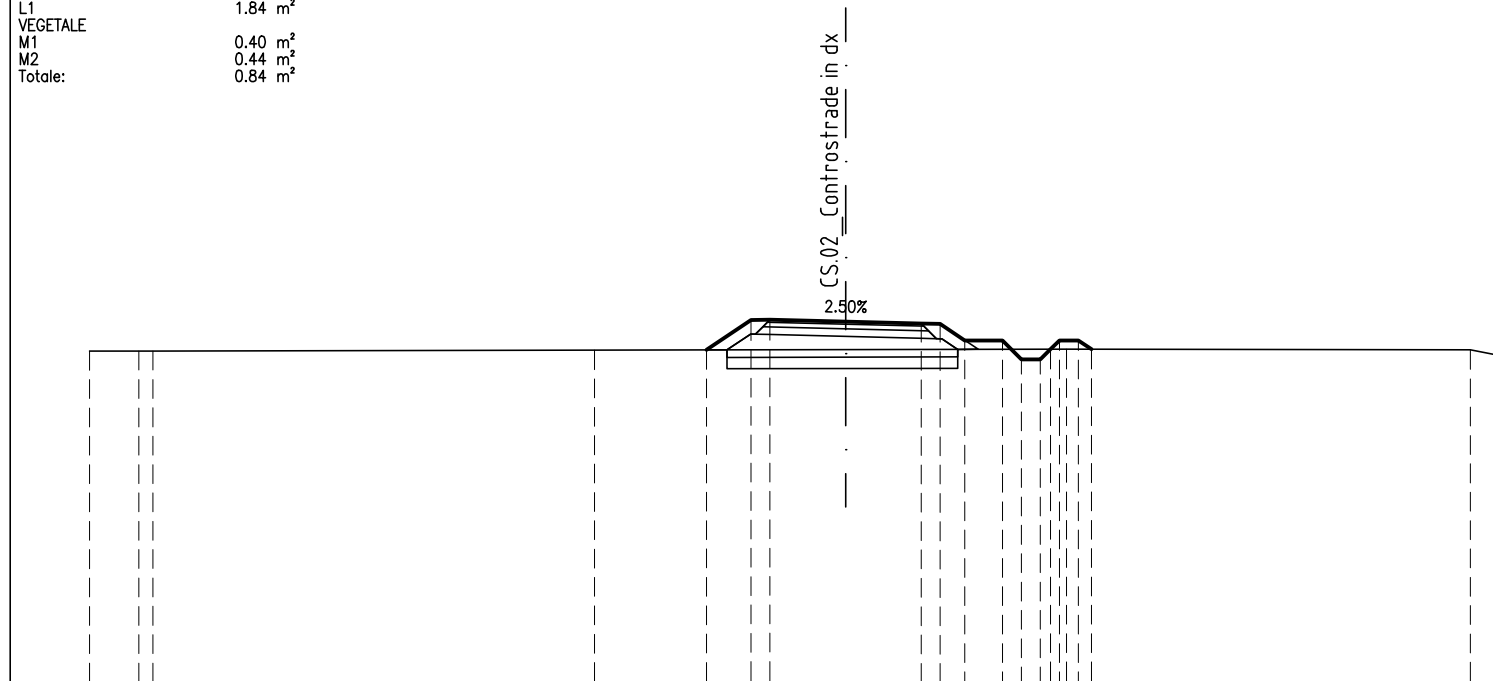
PROGRESSIVE TERRENO	20.00	14.3	15.34	16.99	17.15
PARZIALI TERRENO	21.43	13.91	1.65	0.16	
QUOTE TERRENO	33.835	33.898	33.942	33.597	33.577
PROGRESSIVE PROGETTO	-3.55	-2.50	-2.00	2.00	2.50
PARZIALI PROGETTO	1.05	0.50	4.00	0.50	0.50
QUOTE PROGETTO	33.883	34.494	34.484	34.071	34.071

STERRI E RIPORTI	
R1	1.93 m ²
BINDER	
A1	0.29 m ²
BASE	
B1	0.48 m ²
STABILIZZATO	
C1	0.95 m ²
FOSSI	
D1	0.20 m ²
SCOTICO	
I1	1.22 m ²
BONIFICA	
L1	1.84 m ²
VEGETALE	
M1	0.40 m ²
M2	0.44 m ²
Totale:	0.84 m ²

SEZIONE 84
PROGRESSIVA 1660.00

25

1: 200



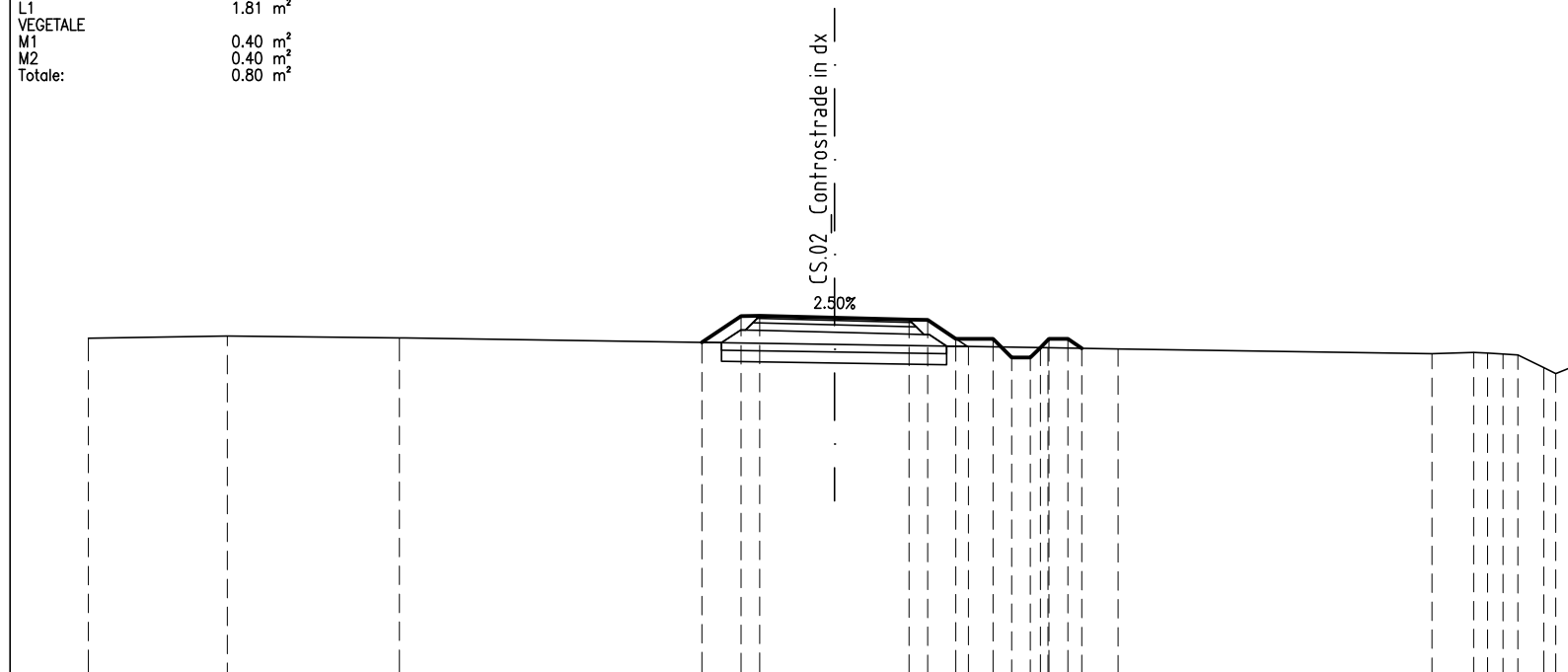
PROGRESSIVE TERRENO	-20.00	-18.70	-18.33	-6.64	5.85	16.53	17.27	17.39								
PARZIALI TERRENO	1.30	0.37	11.69	12.49	10.68	0.74	0.12									
QUOTE TERRENO	33.750	33.751	33.752	33.778	33.806	33.788	33.642	33.688								
PROGRESSIVE PROGETTO				-3.68	-2.50	-2.00	2.00	2.50	3.16	4.16	4.66	5.16	5.42	5.66	6.16	6.50
PARZIALI PROGETTO				1.18	0.50	4.00	0.50	0.66	1.00	0.50	0.31	0.21	0.28	0.28	0.34	
QUOTE PROGETTO	33.785	34.573	34.583	34.483	34.473	34.037	34.037	33.537	33.805	34.037	34.037	33.805	34.037	33.805		

STERRI E RIPORTI	
R1	1.81 m ²
BINDER	
A1	0.29 m ²
BASE	
B1	0.48 m ²
STABILIZZATO	
C1	0.95 m ²
FOSSI	
D1	0.21 m ²
SCOTICO	
I1	1.20 m ²
BONIFICA	
L1	1.81 m ²
VEGETALE	
M1	0.40 m ²
M2	0.40 m ²
Totale:	0.80 m ²

SEZIONE 85
PROGRESSIVA 1680.00

25

1: 200



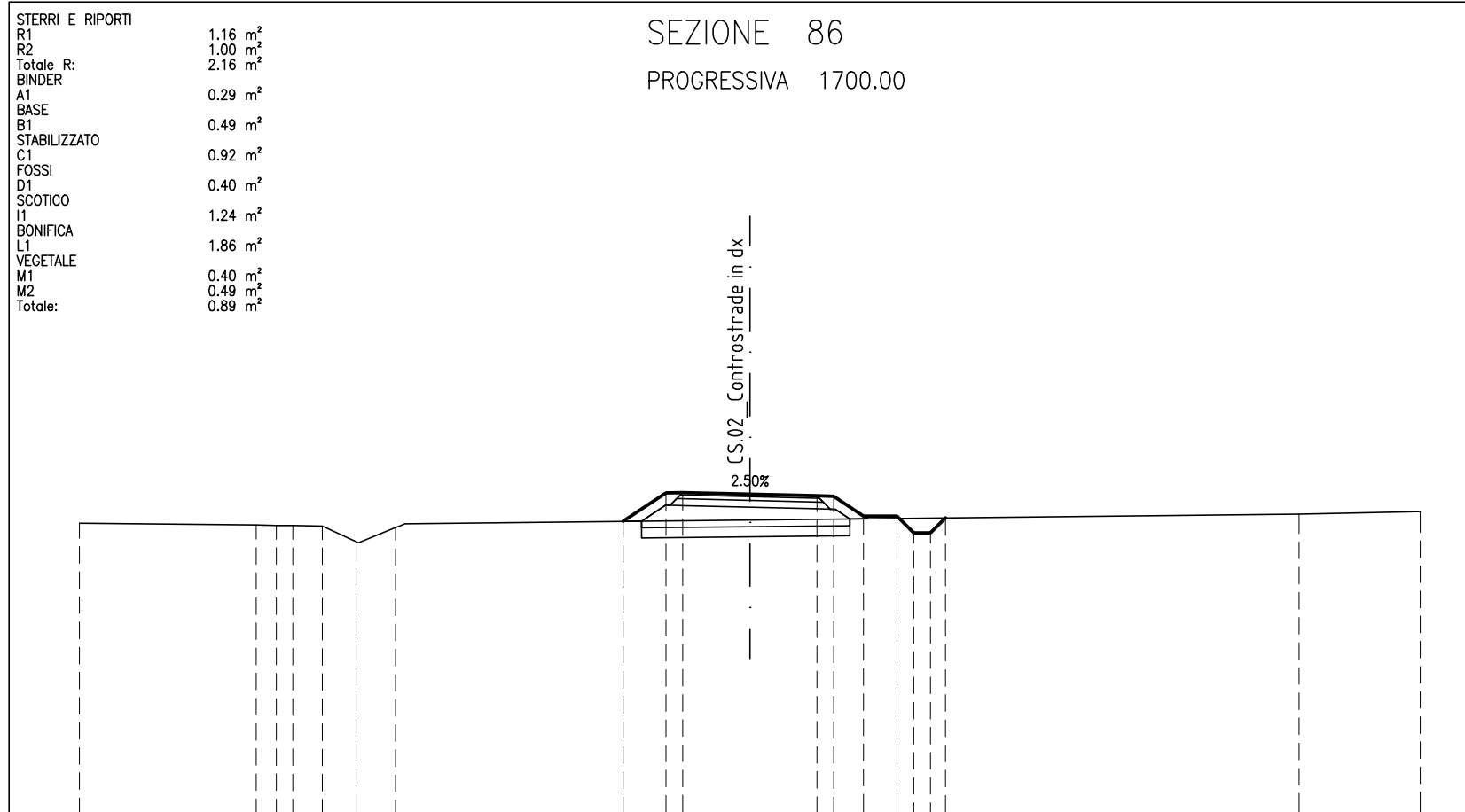
PROGRESSIVE TERRENO	-20.00	-16.27	-11.66		3.59	5.72	7.60		16.02	17.14	17.51	17.93	18.33	18.83	19.02	19.34	20.00	
PARZIALI TERRENO		3.73	4.61		15.25		2.13	1.88		8.42		1.12	0.37	0.42	0.40	0.69	0.32	0.66
QUOTE TERRENO	33.977	34.034	33.985		33.751	33.719	33.690		33.563	33.596	33.574	33.549	33.526	33.189	33.028	33.294		
PROGRESSIVE PROGETTO		-3.55	-2.50	-2.00		2.00	2.50	3.26	4.26	4.76	5.26	5.76	6.26	6.64				
PARZIALI PROGETTO		1.05	0.50	4.00		0.50	0.76	1.00	0.50	0.50	0.50	0.50	0.50	0.50	0.38			
QUOTE PROGETTO	33.861	34.563	34.573		34.473	34.463	33.958	33.958	33.458	33.458	33.772	33.958	33.958	33.705				

STERRI E RIPORTI
R1 1.16 m²
R2 1.00 m²
Totale R: 2.16 m²
BINDER
A1 0.29 m²
BASE
B1 0.49 m²
STABILIZZATO
C1 0.92 m²
FOSSI
D1 0.40 m²
SCOTICO
I1 1.24 m²
BONIFICA
L1 1.86 m²
VEGETALE
M1 0.40 m²
M2 0.49 m²
Totale: 0.89 m²

SEZIONE 86
PROGRESSIVA 1700.00

25

1: 200



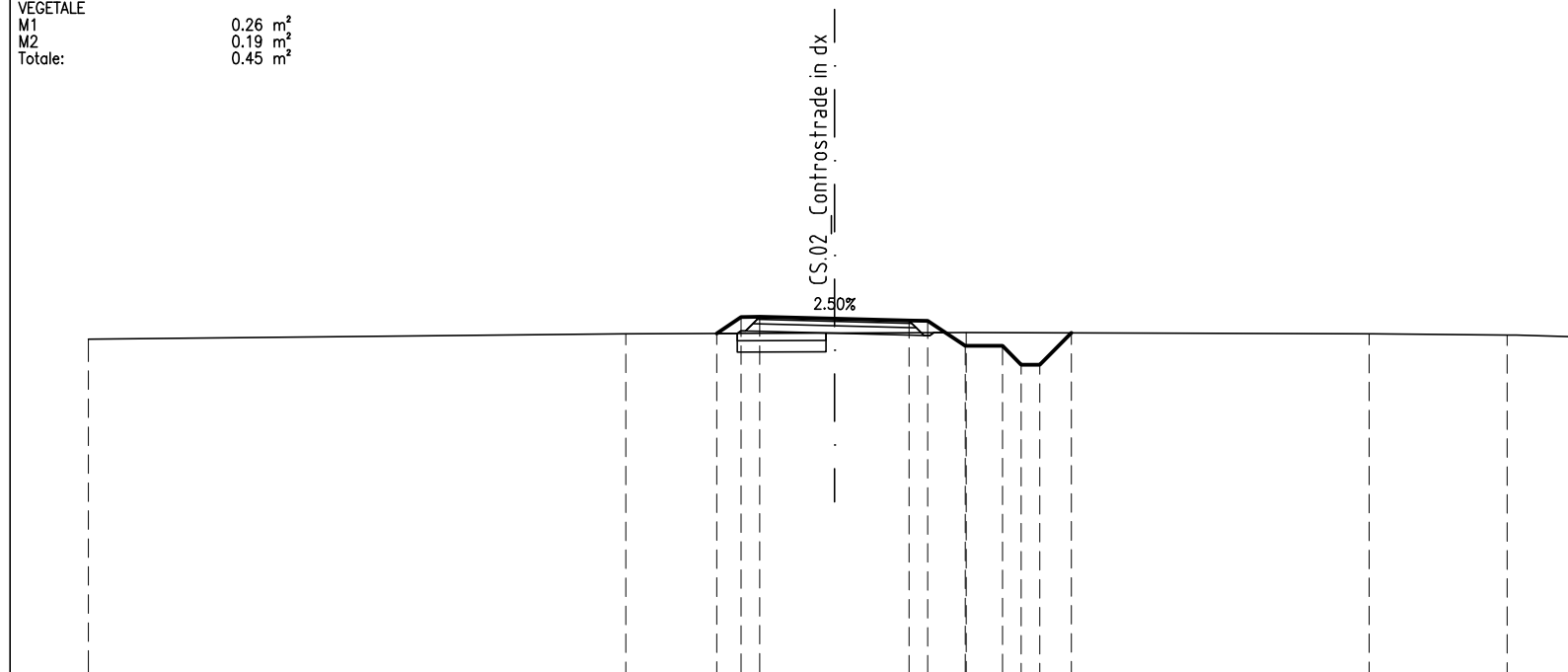
PROGRESSIVE TERRENO	20.00	-14.73	-14.73	-13.63	-12.75	-11.75	-10.57	16.39	20.00
PARZIALI TERRENO	5.27	0.60	0.50	0.88	1.00	1.18	26.96	3.61	
QUOTE TERRENO	33.645	33.589	33.580	33.572	33.559	33.093	33.515	33.914	33.993
PROGRESSIVE PROGETTO	-3.78	-2.50	-2.00	2.00	2.50	3.39	4.39	4.89	5.39
PARZIALI PROGETTO	1.28	0.50	4.00	0.50	0.89	1.00	0.50	0.50	0.44
QUOTE PROGETTO	33.699	34.462	34.452	33.858	33.858	33.358	33.358	33.801	

STERRI E RIPORTI	
S1	0.10 m ²
R1	0.08 m ²
BINDER	
A1	0.29 m ²
BASE	
B1	0.53 m ²
STABILIZZATO	
C1	0.90 m ²
SCOTICO	
I1	0.48 m ²
BONIFICA	
L1	0.71 m ²
VEGETALE	
M1	0.26 m ²
M2	0.19 m ²
Totale:	0.45 m ²

SEZIONE 87
PROGRESSIVA 1720.00

25

1: 200



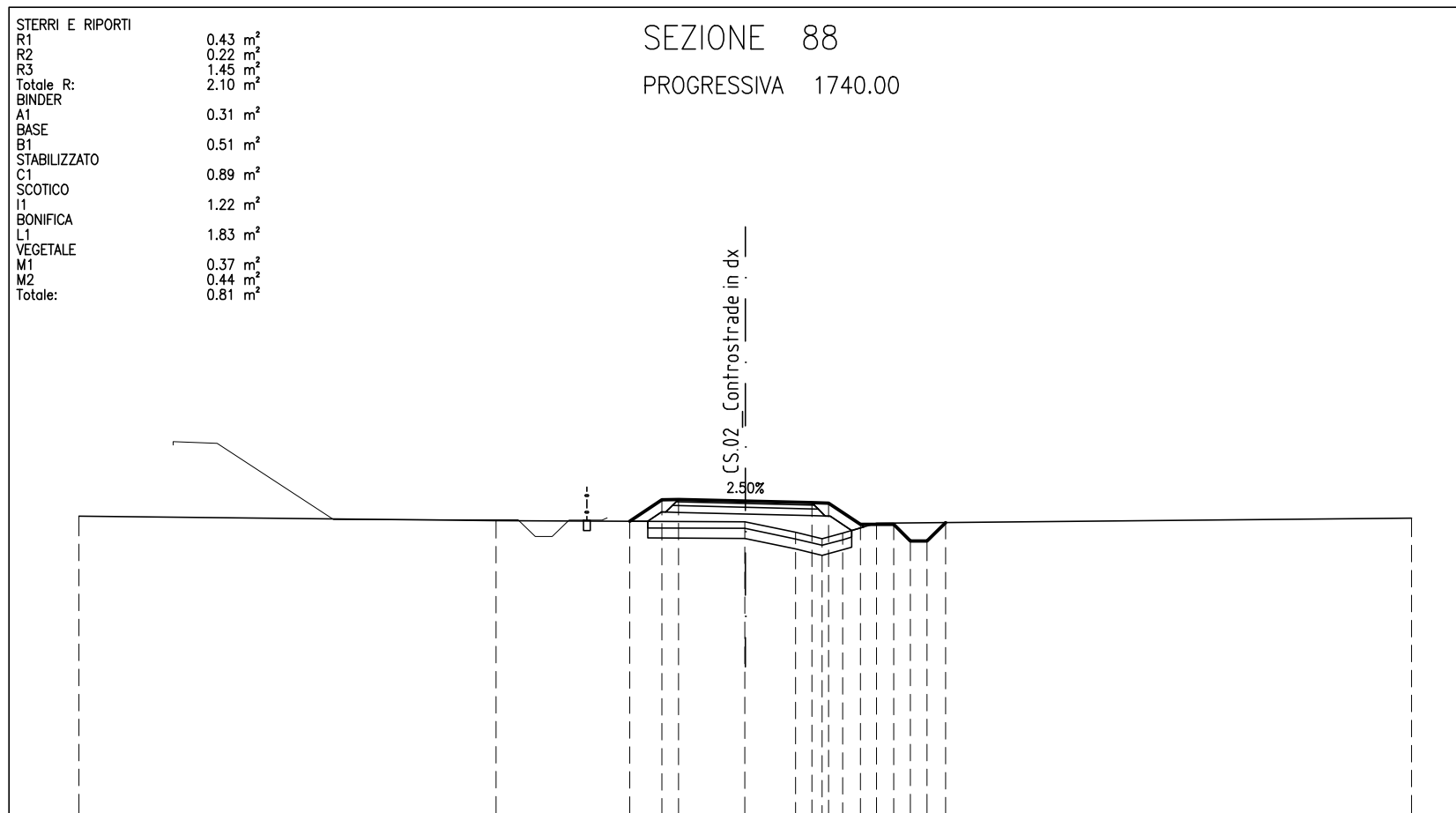
PROGRESSIVE TERRENO	-20.00	-5.60	3.54	14.34	18.04	20.00
PARZIALI TERRENO	14.40	9.14	10.80	3.70	1.96	
QUOTE TERRENO	33.947	34.094	34.127	34.090	34.060	34.011
PROGRESSIVE PROGETTO		-3.15	-2.50	-2.00	2.00	2.50
PARZIALI PROGETTO		0.65	0.50	4.00	0.50	1.01
QUOTE PROGETTO	34.103	34.538	34.548	34.448	34.438	33.767
				0.50	1.00	0.50
				0.50	0.50	0.85
				34.117	34.117	34.117

STERRI E RIPORTI	
R1	0.43 m ²
R2	0.22 m ²
R3	1.45 m ²
Totale R:	2.10 m ²
BINDER	
A1	0.31 m ²
BASE	
B1	0.51 m ²
STABILIZZATO	
C1	0.89 m ²
SCOTICO	
I1	1.22 m ²
BONIFICA	
L1	1.83 m ²
VEGETALE	
M1	0.37 m ²
M2	0.44 m ²
Totale:	0.81 m ²

SEZIONE 88
PROGRESSIVA 1740.00

25

1: 200



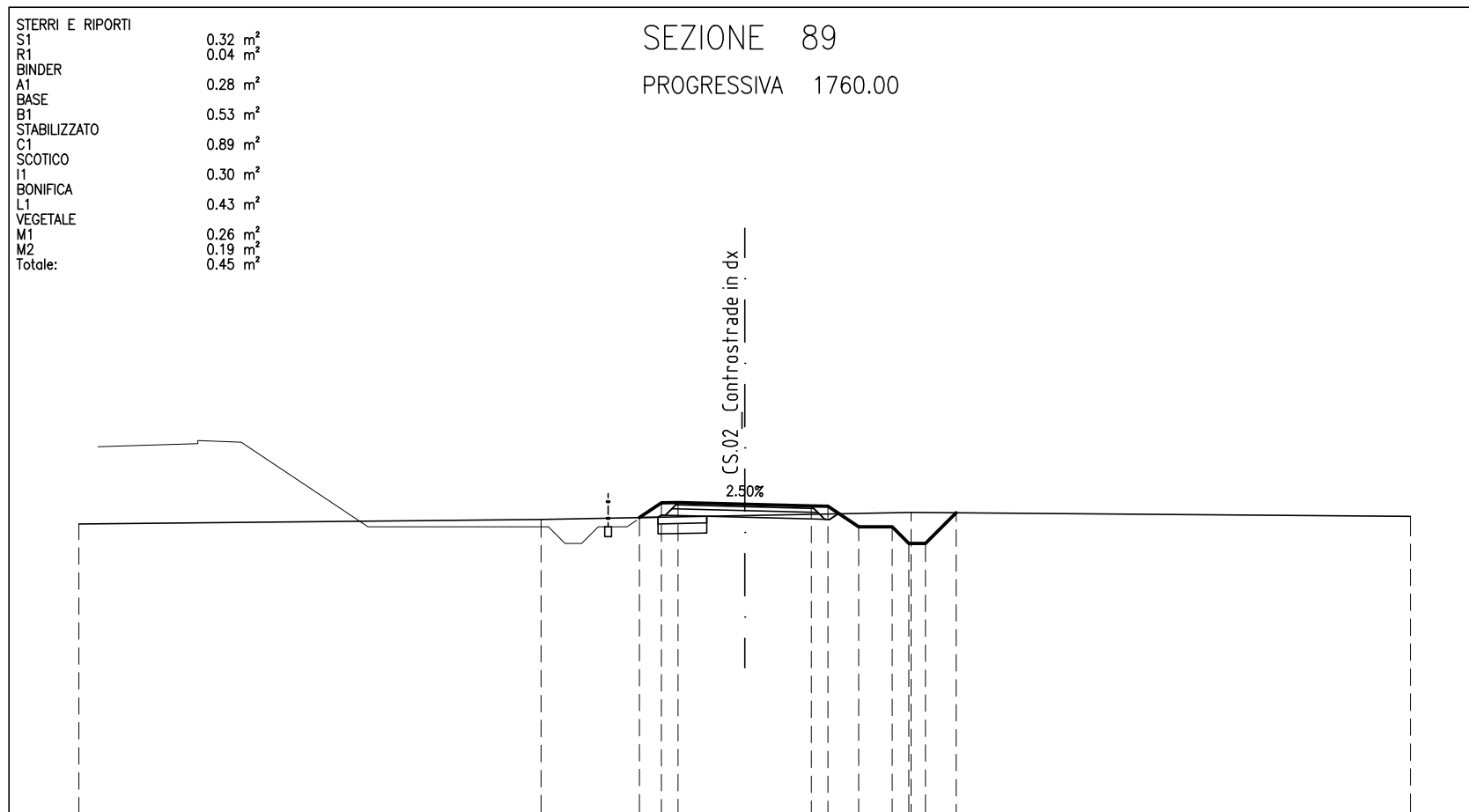
PROGRESSIVE TERRENO	-20.00	-7.48	-0.01	1.51	2.30	2.92	3.94	20.00
PARZIALI TERRENO		12.52	7.47	1.52	0.79	0.62	1.02	16.06
QUOTE TERRENO	33.934	33.800	33.764	33.447	33.258	33.424	33.721	33.869
PROGRESSIVE PROGETTO				-3.47	-2.50	-2.00		
PARZIALI PROGETTO				0.97	0.50		4.00	
QUOTE PROGETTO				33.781	34.335	34.325	33.685	33.685

STERRI E RIPORTI	
S1	0.32 m ²
R1	0.04 m ²
BINDER	
A1	0.28 m ²
BASE	
B1	0.53 m ²
STABILIZZATO	
C1	0.89 m ²
SCOTICO	
I1	0.30 m ²
BONIFICA	
L1	0.43 m ²
VEGETALE	
M1	0.26 m ²
M2	0.19 m ²
Totale:	0.45 m ²

SEZIONE 89
PROGRESSIVA 1760.00

25

1: 200



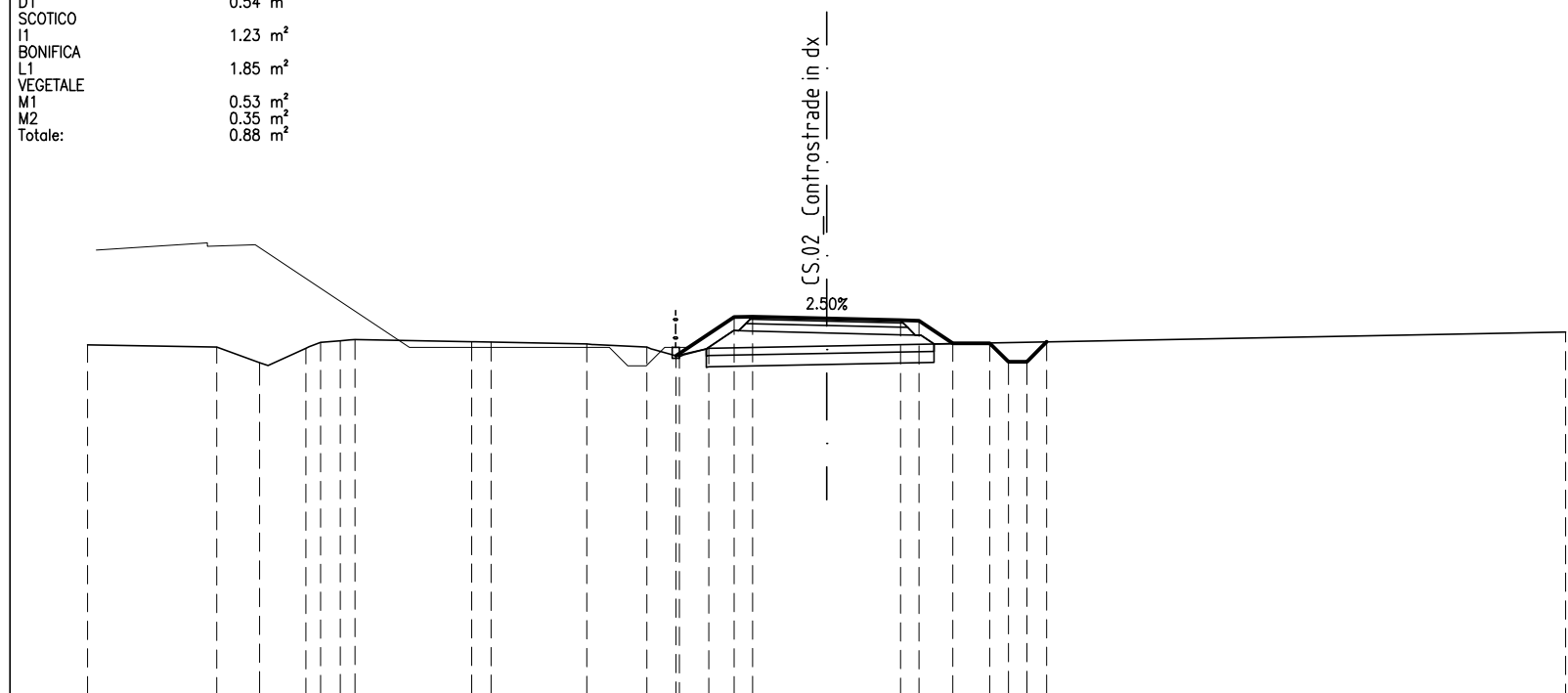
PROGRESSIVE TERRENO	-20.00	-6.11	4.99	20.00
PARZIALI TERRENO	13.89	11.10	15.01	
QUOTE TERRENO	33.676	33.812	34.026	33.902
PROGRESSIVE PROGETTO		-3.16	2.00	6.35
PARZIALI PROGETTO		0.66	0.93	0.92
QUOTE PROGETTO		33.869	34.219	34.014

STERRI E RIPORTI	
R1	0.76 m ²
R2	1.23 m ²
Totale R:	1.99 m ²
BINDER	
A1	0.29 m ²
BASE	
B1	0.49 m ²
STABILIZZATO	
C1	0.94 m ²
FOSSI	
D1	0.54 m ²
SCOTICO	1.23 m ²
BONIFICA	
L1	1.85 m ²
VEGETALE	
M1	0.53 m ²
M2	0.35 m ²
Totale:	0.88 m ²

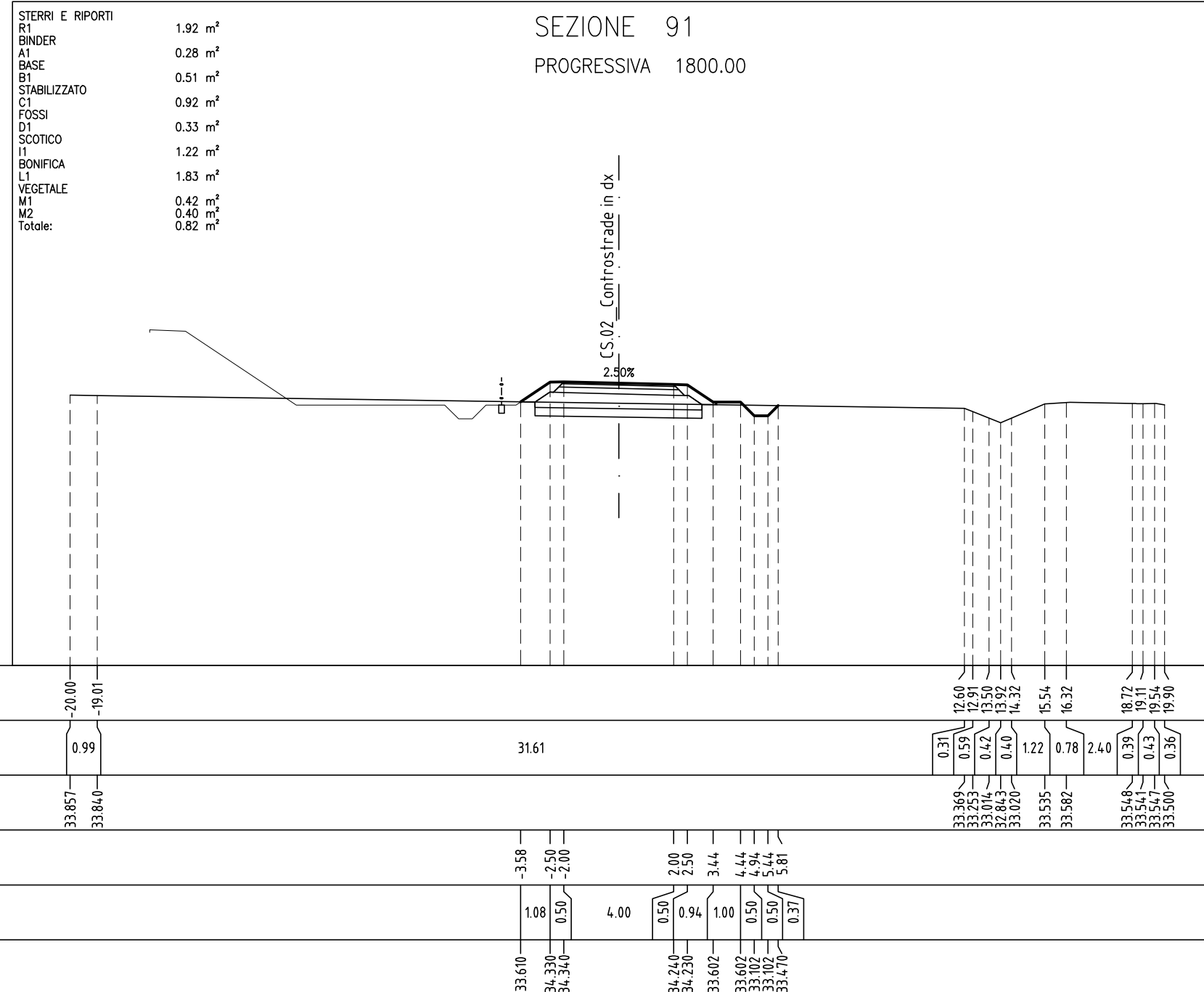
SEZIONE 90
PROGRESSIVA 1780.00

24

1: 200



PROGRESSIVE TERRENO	-20.00	-16.51	-15.35	-14.09	-13.70	-13.16	-12.76		-9.61	-9.08	-6.49	-4.87	-3.99	-3.19		20.00					
PARZIALI TERRENO	3.49	1.16	1.26	0.39	0.54	0.40	3.15	0.53	2.59	1.62	0.88	0.80			23.19						
QUOTE TERRENO	33.450	33.391	32.964	33.357	33.516	33.561	33.593	33.535	33.524	33.470	33.387	33.128	33.358		33.795						
PROGRESSIVE PROGETTO												-4.08	-2.50	-2.00	2.00	2.50	3.42	4.42	4.92	5.42	5.96
PARZIALI PROGETTO												1.58	0.50	4.00	0.50	0.92	1.00	0.50	0.50	0.54	
QUOTE PROGETTO												33.153	34.203	34.213	34.113	34.103	33.491	33.491	32.991	32.991	33.530



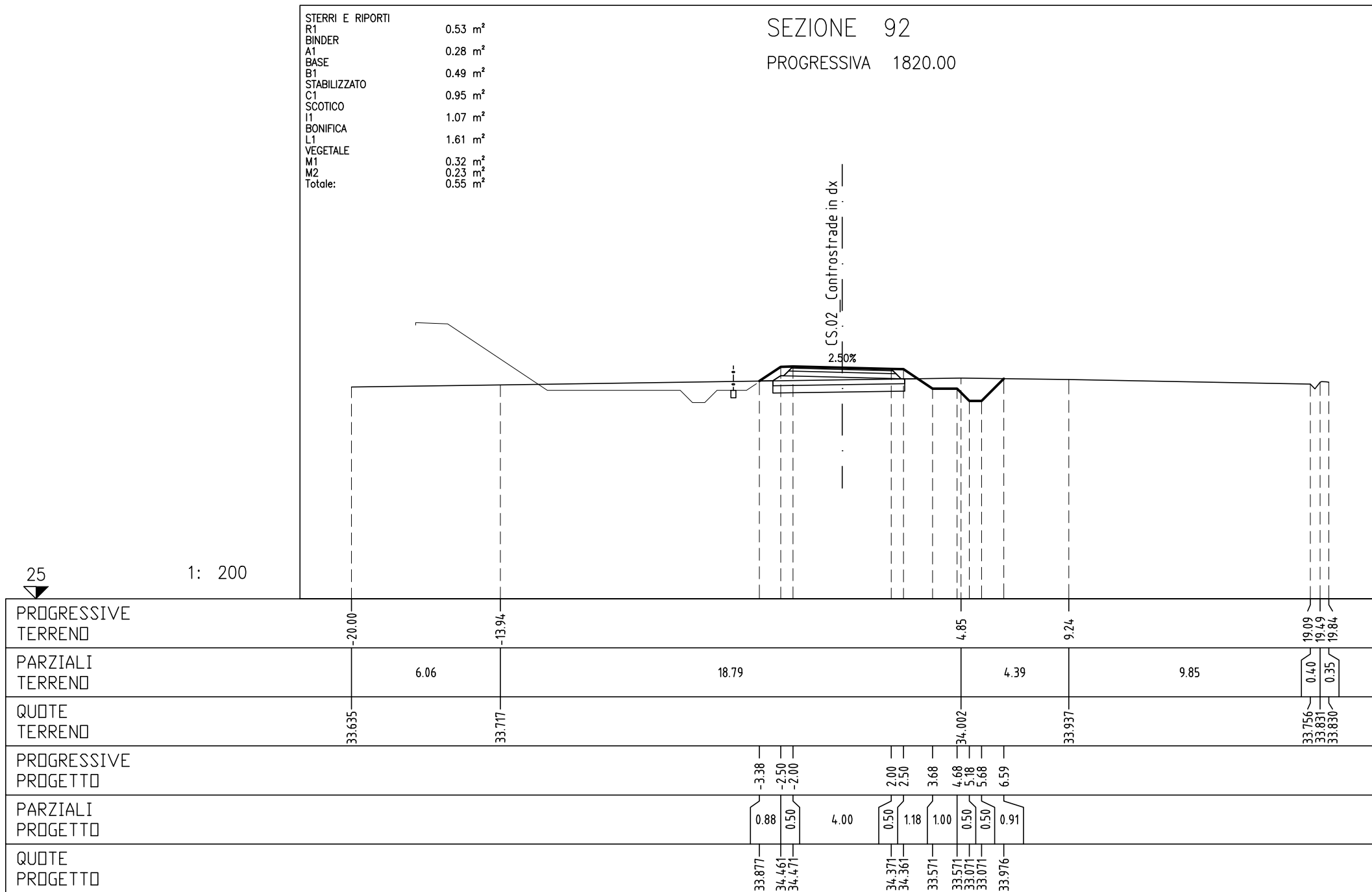
STERRI E RIPORTI	
R1	1.92 m ²
BINDER	
A1	0.28 m ²
BASE	
B1	0.51 m ²
STABILIZZATO	
C1	0.92 m ²
FOSSI	
D1	0.33 m ²
SCOTICO	
I1	1.22 m ²
BONIFICA	
L1	1.83 m ²
VEGETALE	
M1	0.42 m ²
M2	0.40 m ²
Totale:	0.82 m²

24

1: 200

STERRI E RIPORTI	
R1	0.53 m ²
BINDER	
A1	0.28 m ²
BASE	
B1	0.49 m ²
STABILIZZATO	
C1	0.95 m ²
SCOTICO	
I1	1.07 m ²
BONIFICA	
L1	1.61 m ²
VEGETALE	
M1	0.32 m ²
M2	0.23 m ²
Totale:	0.55 m ²

SEZIONE 92
PROGRESSIVA 1820.00

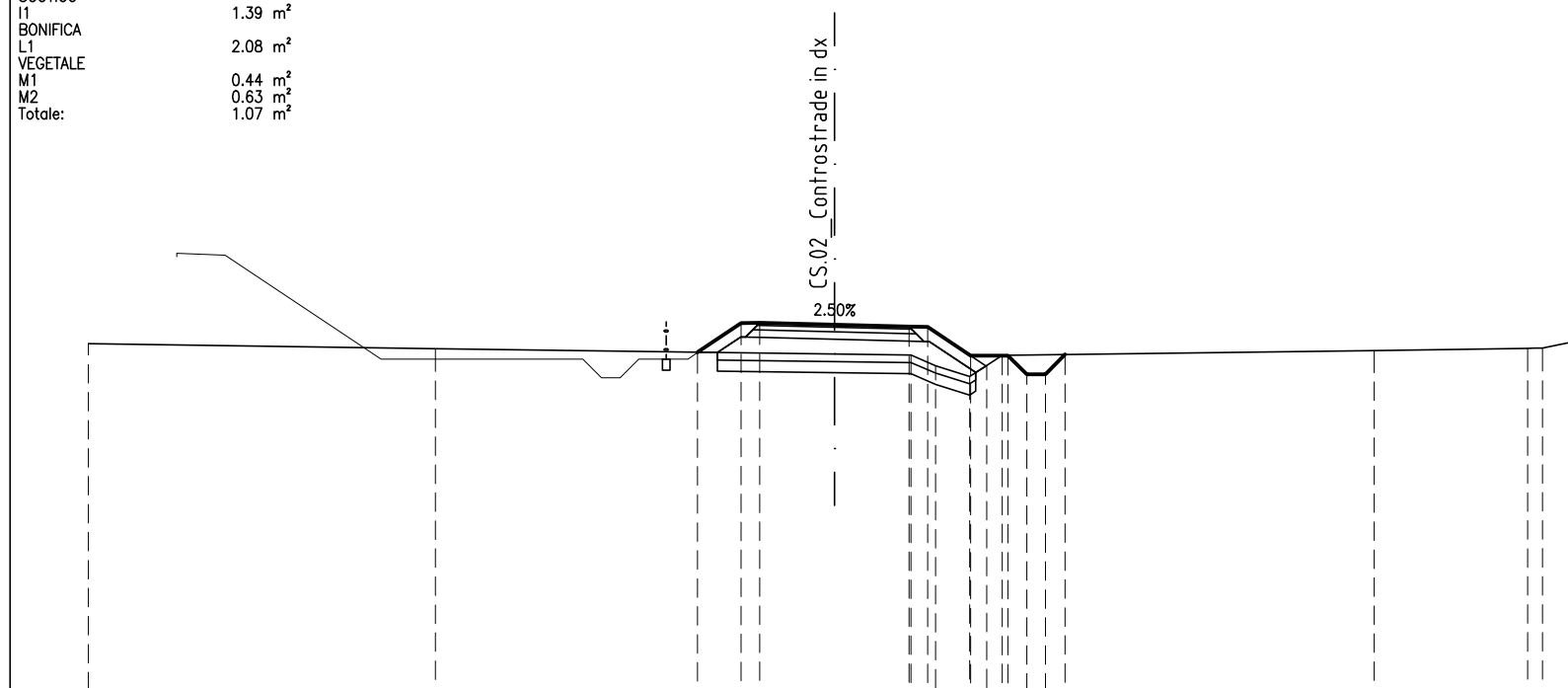


25

1: 200

STERRI E RIPORTI	
R1	2.67 m ²
BINDER	
A1	0.29 m ²
BASE	
B1	0.50 m ²
STABILIZZATO	
C1	0.93 m ²
FOSSI	
D1	0.54 m ²
SCOTICO	
I1	1.39 m ²
BONIFICA	
L1	2.08 m ²
VEGETALE	
M1	0.44 m ²
M2	0.63 m ²
Totale:	1.07 m ²

SEZIONE 93
PROGRESSIVA 1840.00



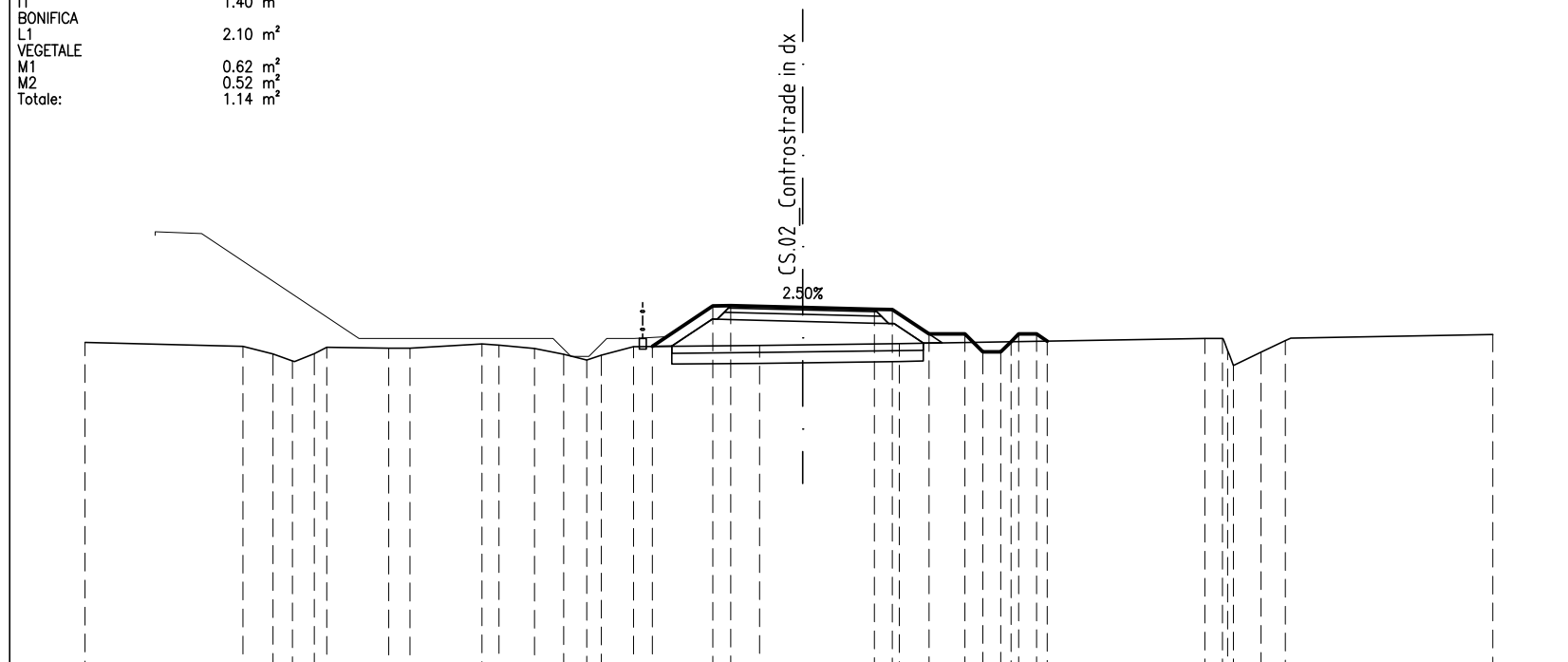
24

1: 200

PROGRESSIVE TERRENO	-20.00	-10.70		2.05	2.71	3.63	4.09	4.50		14.48	18.59	18.98	19.73
PARZIALI TERRENO		9.30		12.75					9.98		4.11	0.39	0.75
QUOTE TERRENO	33.861		33.728		33.554	33.272	32.985	33.277	33.552	33.676	33.739	33.744	33.894
PROGRESSIVE PROGETTO				-3.67									
PARZIALI PROGETTO				1.17	0.50	4.00			0.50	1.16	1.00	0.50	0.50
QUOTE PROGETTO	33.632	34.410	34.420		34.320	34.310	33.540	33.540	33.040	33.040	33.573		

STERRI E RIPORTI	3.95 m ²
R1	
BINDER	0.29 m ²
A1	
BASE	0.49 m ²
B1	
STABILIZZATO	0.93 m ²
C1	
FOSSI	0.21 m ²
D1	
SCOTICO	1.40 m ²
I1	
BONIFICA	2.10 m ²
L1	
VEGETALE	
M1	0.62 m ²
M2	0.52 m ²
Totale:	1.14 m ²

SEZIONE 95
PROGRESSIVA 1880.00



24
1: 200

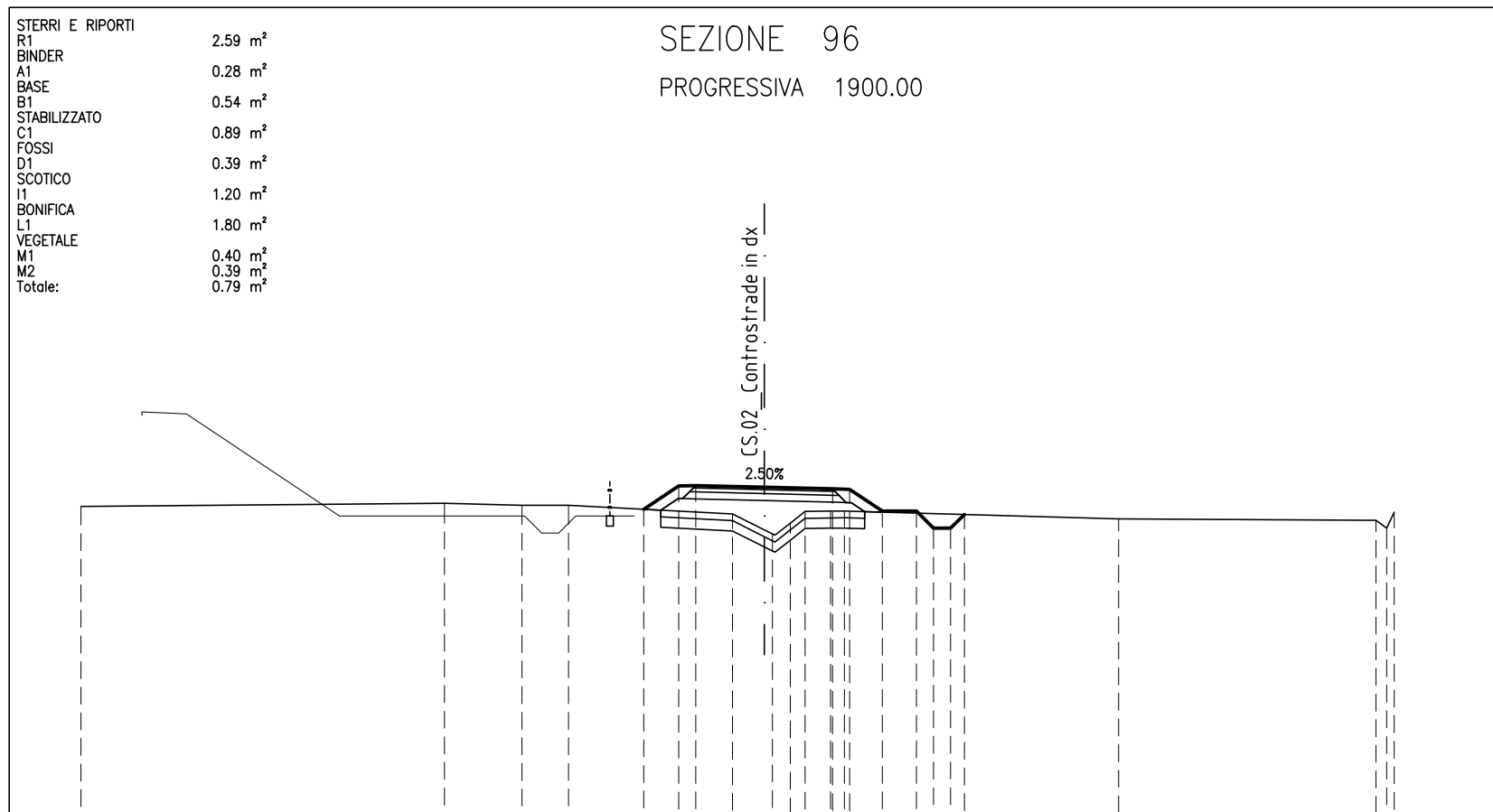
PROGRESSIVE TERRENO	-20.00	-15.60	-14.76	-14.22	-13.61	-13.27	-11.53	-10.95	-8.94	-8.46	-7.47	-6.66	-6.02	-5.61	-4.71	-1.20	2.69	11.22	11.70	11.85	12.01	12.78	13.46	19.24	
PARZIALI TERRENO	4.40	0.84	0.54	0.61	0.34	1.74	0.58	2.01	0.48	0.99	0.81	0.64	0.41	0.90	3.51	3.89	8.53	0.48	0.15	0.16	0.77	0.68	5.78		
QUOTE TERRENO	33.246	33.137	32.919	32.730	32.928	33.108	33.087	33.086	33.206	33.164	33.078	32.914	32.758	32.887	33.130	33.163	33.214	33.356	33.359	33.020	32.605	32.973	33.295	33.469	
PROGRESSIVE PROGETTO															-4.19	-2.50	-2.00	2.00	2.50	3.52	4.52	5.02	5.81	6.02	6.82
PARZIALI PROGETTO															1.69	0.50	4.00	0.50	1.02	1.00	0.50	0.20	0.50	0.30	
QUOTE PROGETTO															33.135	34.262	34.272	34.172	34.162	33.478	33.478	32.978	33.266	33.478	33.282

STERRI E RIPORTI	
R1	2.59 m ²
BINDER	
A1	0.28 m ²
BASE	
B1	0.54 m ²
STABILIZZATO	
C1	0.89 m ²
FOSSI	
D1	0.39 m ²
SCOTICO	
I1	1.20 m ²
BONIFICA	
L1	1.80 m ²
VEGETALE	
M1	0.40 m ²
M2	0.39 m ²
Totale:	0.79 m ²

SEZIONE 96
PROGRESSIVA 1900.00

24

1: 200



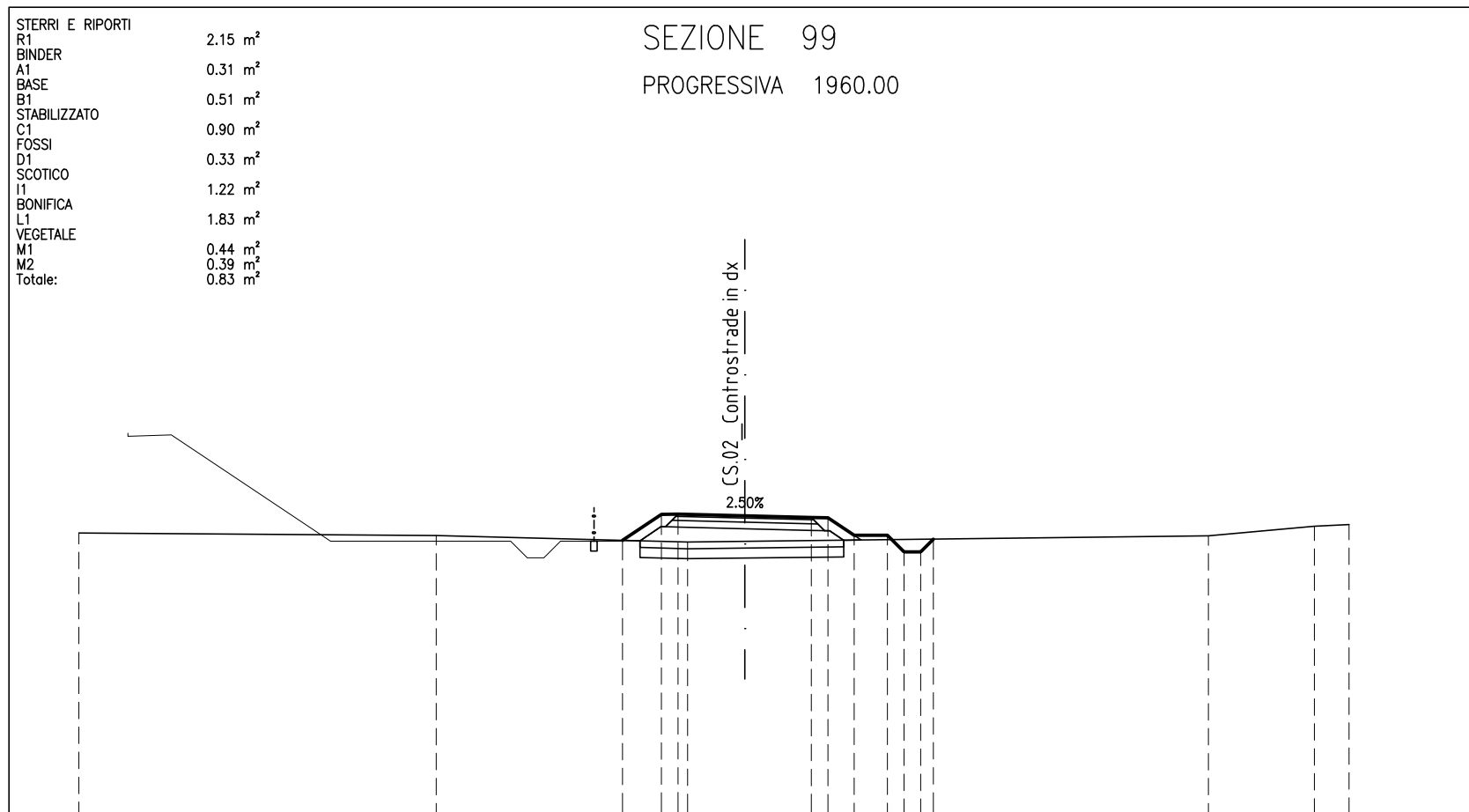
PROGRESSIVE TERRENO	-20.00	-9.36	-7.09	-5.73	-0.93	0.24	0.76	1.19	1.94	2.35	10.38	17.91	18.22	18.44		
PARZIALI TERRENO	10.64	2.27	1.36	4.80	1.17	0.52	0.43	0.75	0.41	8.03	7.53	0.31	0.22			
QUOTE TERRENO	33.581	33.677	33.617	33.617	33.366	32.778	33.095	33.436	33.445	33.449	33.221	33.178	32.915	33.418		
PROGRESSIVE PROGETTO						-3.53	-2.50	-2.00		2.00	2.50	3.46	4.46	4.96	5.46	5.86
PARZIALI PROGETTO						1.03	0.50	4.00	0.50	0.96	1.00	0.50	0.50	0.50	0.40	
QUOTE PROGETTO						33.502	34.187	34.197		34.097	34.087	33.448	33.448	32.948	32.948	33.349

STERRI E RIPORTI	
R1	2.15 m ²
BINDER	
A1	0.31 m ²
BASE	
B1	0.51 m ²
STABILIZZATO	
C1	0.90 m ²
FOSSI	
D1	0.33 m ²
SCOTICO	
I1	1.22 m ²
BONIFICA	
L1	1.83 m ²
VEGETALE	
M1	0.44 m ²
M2	0.39 m ²
Totale:	0.83 m ²

SEZIONE 99
PROGRESSIVA 1960.00

25

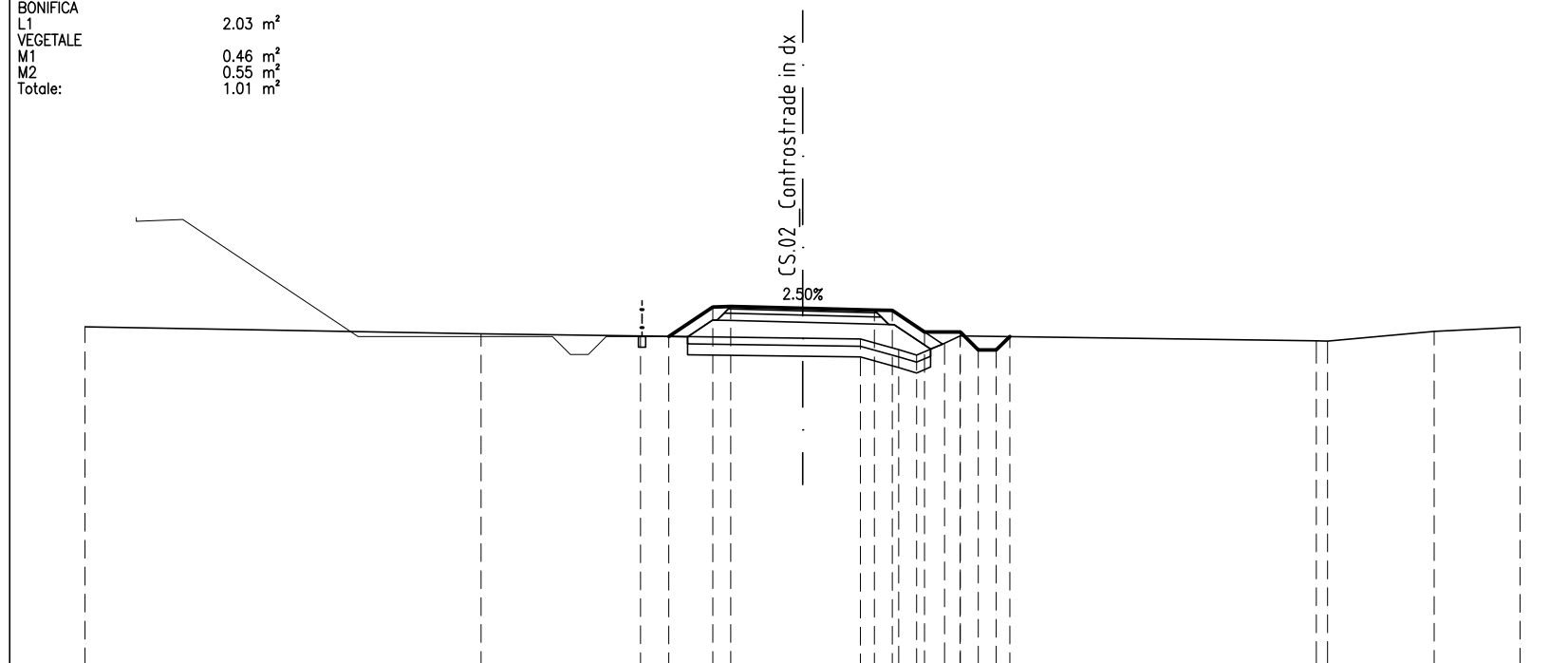
1: 200



PROGRESSIVE TERRENO	-20.00	-9.27	-1.72	13.93	17.11	18.16						
PARZIALI TERRENO	10.73	7.55	15.65	3.18	1.05							
QUOTE TERRENO	33.404	33.329	33.134	33.323	33.611	33.665						
PROGRESSIVE PROGETTO			-3.67	-2.50	-2.00	2.00	2.50	3.29	4.29	4.79	5.29	5.67
PARZIALI PROGETTO			1.17	0.50	4.00	0.50	0.79	1.00	0.50	0.50	0.38	
QUOTE PROGETTO			33.184	33.965	33.975	33.875	33.865	33.341	33.341	32.841	32.841	33.223

STERRI E RIPORTI	
R1	2.94 m ²
BINDER	
A1	0.26 m ²
BASE	
B1	0.52 m ²
STABILIZZATO	
C1	0.95 m ²
FOSSI	
D1	0.35 m ²
SCOTICO	
I1	1.35 m ²
BONIFICA	
L1	2.03 m ²
VEGETALE	
M1	0.46 m ²
M2	0.55 m ²
Totale:	1.01 m ²

SEZIONE 100
PROGRESSIVA 1980.00



24

1: 200

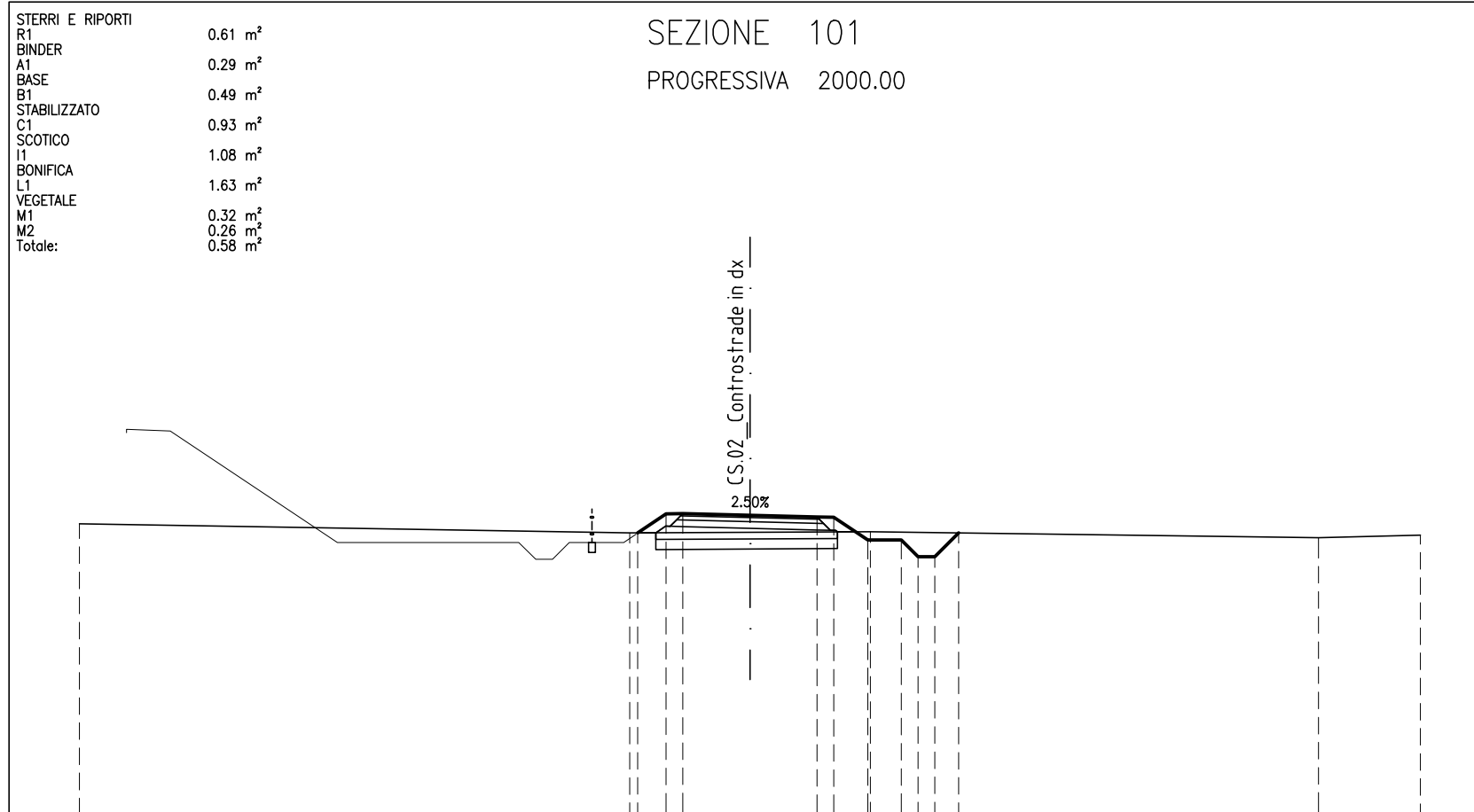
PROGRESSIVE TERRENO	-20.00	-8.96	-4.51	1.61	2.68	3.18	3.95	4.39	14.32	14.63	17.61	20.00
PARZIALI TERRENO		11.04	4.45	6.12	1.07	0.50	0.77	0.44	9.93	0.31	2.98	2.39
QUOTE TERRENO	33.391	33.197	33.131	33.048	32.752	32.604	32.928	33.136	32.996	32.992	33.260	33.383
PROGRESSIVE PROGETTO			-3.73	2.00	2.50	3.40	4.40	4.90	5.40	5.77		
PARZIALI PROGETTO			1.23	0.50	4.00	0.50	0.90	1.00	0.50	0.50	0.37	
QUOTE PROGETTO	33.120	33.943	33.953	33.853	33.843	33.243	33.243	32.743	32.743	33.117		

STERRI E RIPORTI	
R1	0.61 m ²
BINDER	
A1	0.29 m ²
BASE	
B1	0.49 m ²
STABILIZZATO	
C1	0.93 m ²
SCOTICO	
I1	1.08 m ²
BONIFICA	
L1	1.63 m ²
VEGETALE	
M1	0.32 m ²
M2	0.26 m ²
Totale:	0.58 m ²

SEZIONE 101
PROGRESSIVA 2000.00

25

1: 200



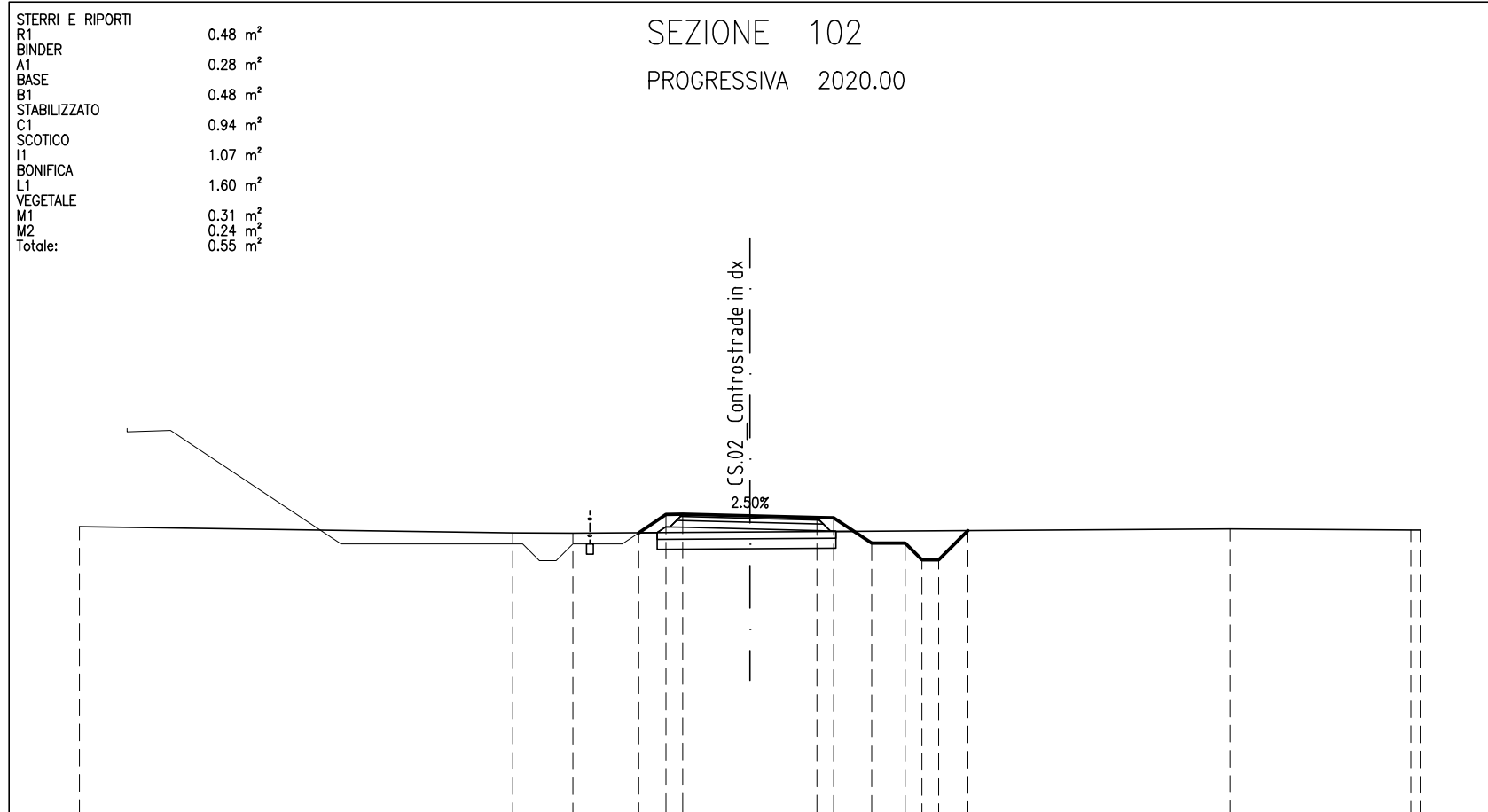
PROGRESSIVE TERRENO	-20.00	-3.59	3.59	16.96	20.00
PARZIALI TERRENO	16.41	7.18	13.37	3.04	
QUOTE TERRENO	33.627	33.355	33.393	33.211	33.291
PROGRESSIVE PROGETTO		-3.35	-2.50	-2.00	
PARZIALI PROGETTO		0.85	0.50	4.00	
QUOTE PROGETTO		33.356	33.823	33.145	33.357

STERRI E RIPORTI	
R1	0.48 m ²
BINDER	
A1	0.28 m ²
BASE	
B1	0.48 m ²
STABILIZZATO	
C1	0.94 m ²
SCOTICO	
I1	1.07 m ²
BONIFICA	
L1	1.60 m ²
VEGETALE	
M1	0.31 m ²
M2	0.24 m ²
Totale:	0.55 m ²

SEZIONE 102
PROGRESSIVA 2020.00

25

1: 200



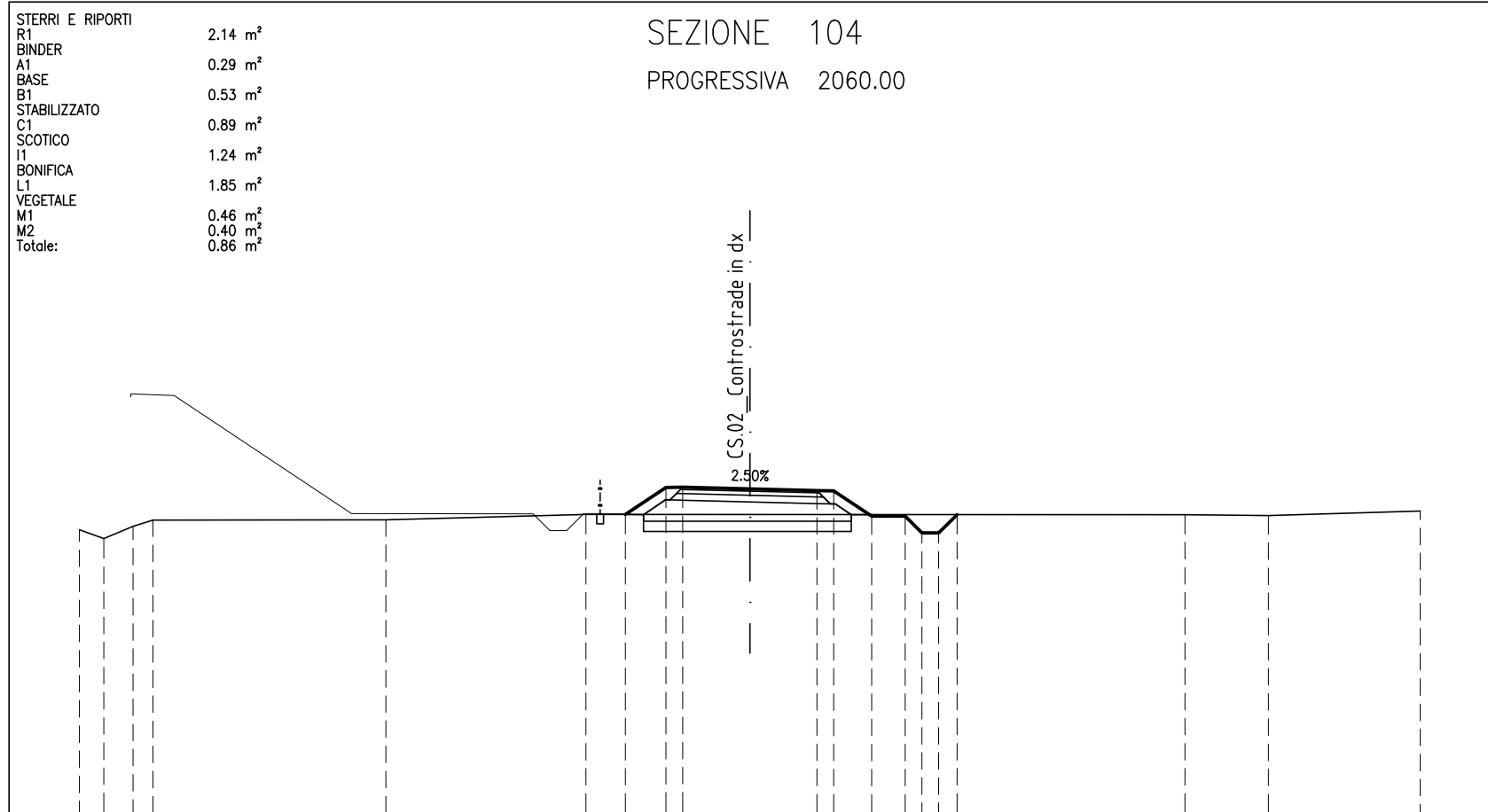
PROGRESSIVE TERRENO	-20.00	-7.08	-5.28		14.33	19.72	20.00							
PARZIALI TERRENO	12.92	1.80		19.61	5.39	0.28								
QUOTE TERRENO	33.542	33.355	33.346		33.474	33.438	33.437							
PROGRESSIVE PROGETTO				-3.31	2.00	2.50	3.63	4.63	5.33	5.63	6.51			
PARZIALI PROGETTO				0.81	0.50	4.00	0.50	1.13	1.00	0.50	0.50	0.88		
QUOTE PROGETTO				33.359	33.902	33.912		33.812	33.802	33.048	33.048	32.578	32.548	33.423

STERRI E RIPORTI	
R1	2.14 m ²
BINDER	
A1	0.29 m ²
BASE	
B1	0.53 m ²
STABILIZZATO	
C1	0.89 m ²
SCOTICO	
I1	1.24 m ²
BONIFICA	
L1	1.85 m ²
VEGETALE	
M1	0.46 m ²
M2	0.40 m ²
Totale:	0.86 m ²

SEZIONE 104
PROGRESSIVA 2060.00

24

1: 200



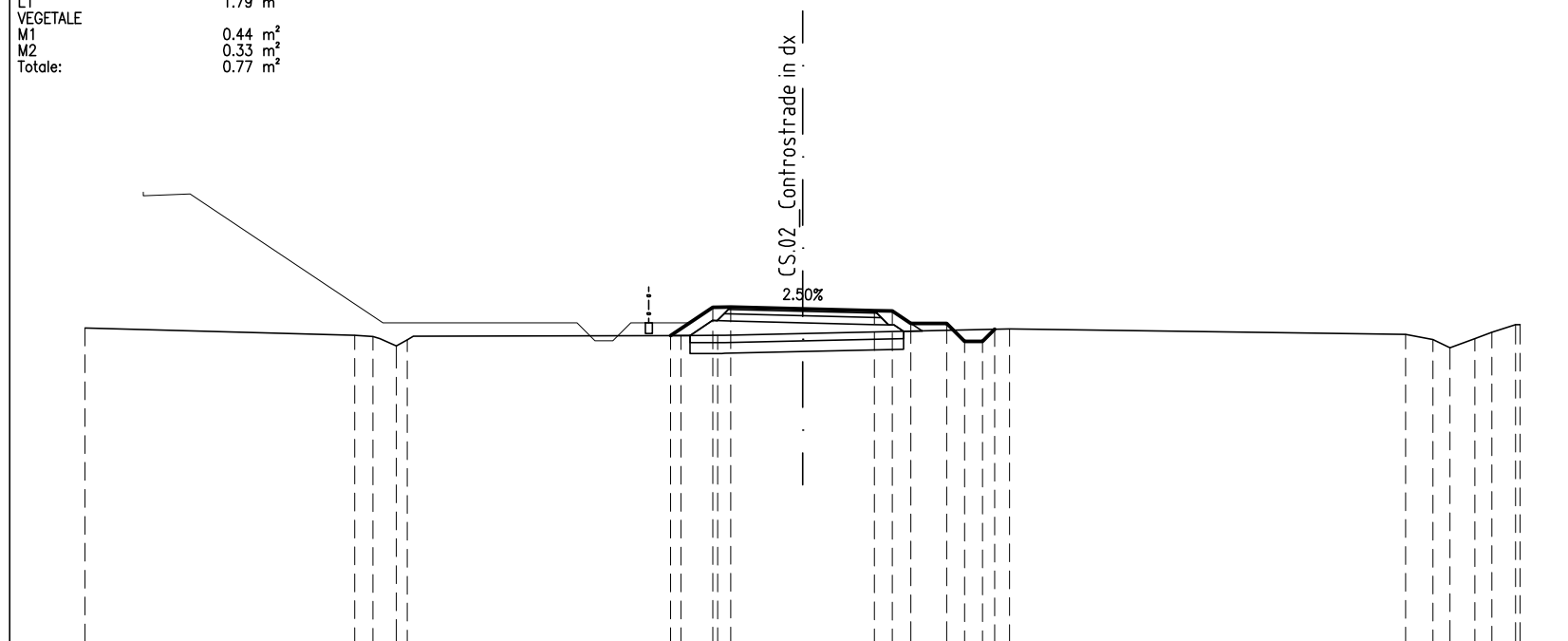
PROGRESSIVE TERRENO		20.00	19.27	18.41	17.81		10.86		4.89					12.99	15.47		20.00			
PARZIALI TERRENO		0.73	0.86	0.60		6.95		5.97			17.88			2.48	4.53					
QUOTE TERRENO		32.453	32.187	32.549	32.740		32.744		32.902					32.899	32.869		33.008			
PROGRESSIVE PROGETTO									-3.71	-2.50	-2.00			2.00	2.50	3.64	4.64	5.41	5.64	6.78
PARZIALI PROGETTO									1.21	0.50	4.00	0.50	1.14	1.00	0.50	0.50	0.50	0.54		
QUOTE PROGETTO									32.902	33.710	33.720		33.620	33.610	32.852	32.852	32.352	32.352	32.900	

STERRI E RIPORTI	
R1	1.67 m ²
BINDER	
A1	0.28 m ²
BASE	
B1	0.48 m ²
STABILIZZATO	
C1	0.95 m ²
FOSSI	
D1	0.26 m ²
SCOTICO	
I1	1.20 m ²
BONIFICA	
L1	1.79 m ²
VEGETALE	
M1	0.44 m ²
M2	0.33 m ²
Totale:	0.77 m ²

SEZIONE 105
PROGRESSIVA 2080.00

24

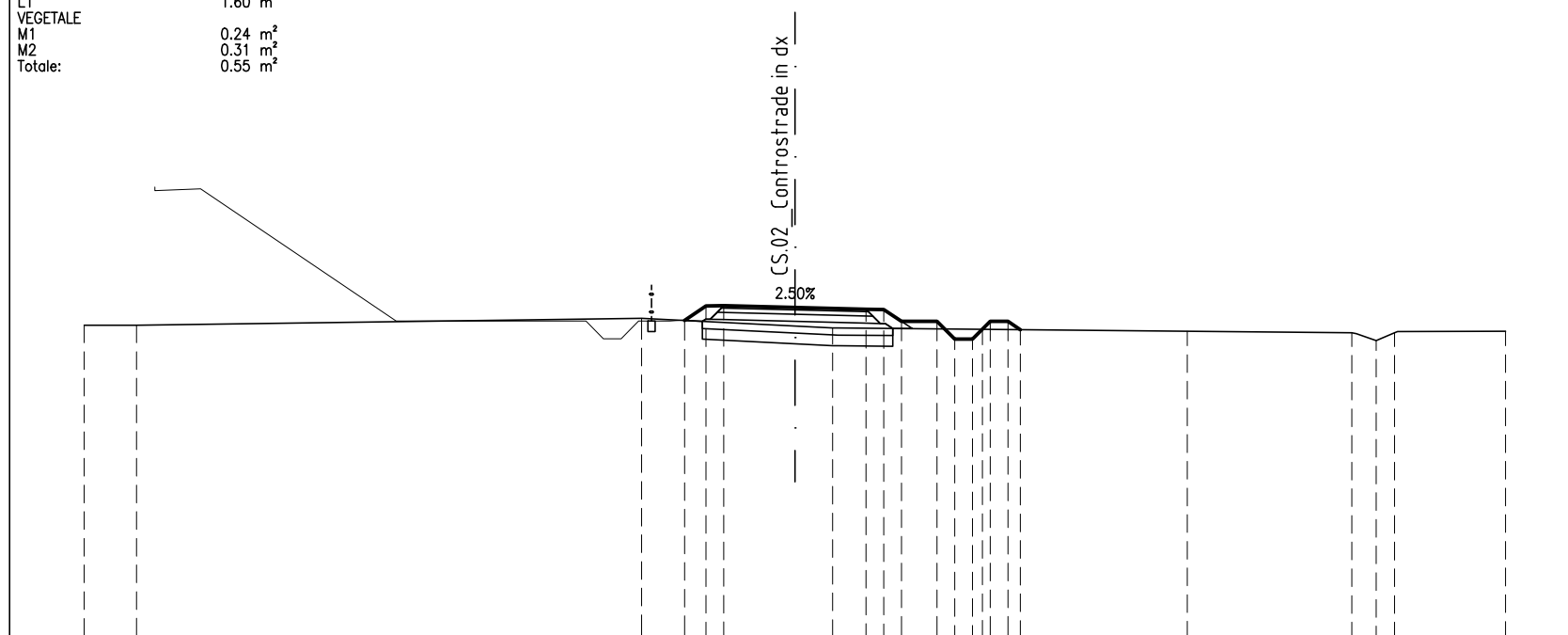
1: 200



PROGRESSIVE TERRENO	-20.00	-12.68	-11.97	-11.33	-11.02	-3.39	-2.37	5.77	16.81	17.57	18.05	18.74	19.22	19.87	20.00
PARZIALI TERRENO	7.52	0.51	0.64	0.31	7.63	1.02	8.14	11.04	0.76	0.48	0.69	0.48	0.65	0.13	
QUOTE TERRENO	32.749	32.546	32.570	32.247	32.412	32.535	32.538	32.717	32.570	32.420	32.196	32.451	32.623	32.837	32.837
PROGRESSIVE PROGETTO						-3.68	-2.50	-2.00							
PARZIALI PROGETTO						1.18	0.50	4.00	0.50	0.52	1.00	0.50	0.50	0.33	
QUOTE PROGETTO						32.535	33.322	33.332	33.232	33.222	32.876	32.876	32.376	32.376	32.707

STERRI E RIPORTI	
R1	0.64 m ²
BINDER	
A1	0.29 m ²
BASE	
B1	0.53 m ²
STABILIZZATO	
C1	0.90 m ²
FOSSI	
D1	0.23 m ²
SCOTICO	
I1	1.07 m ²
BONIFICA	
L1	1.60 m ²
VEGETALE	
M1	0.24 m ²
M2	0.31 m ²
Totale:	0.55 m ²

SEZIONE 106
PROGRESSIVA 2100.00



24

1: 200

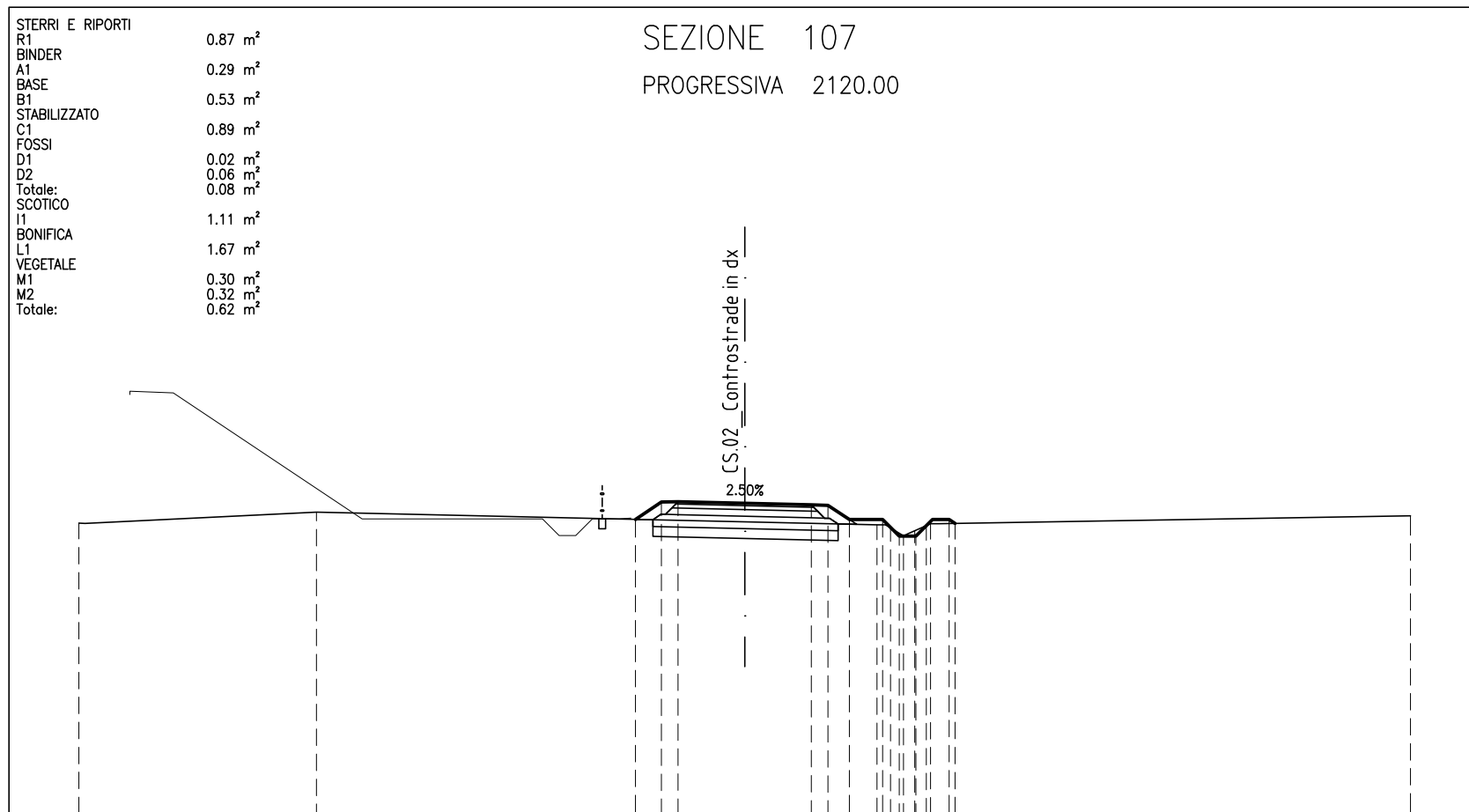
PROGRESSIVE TERRENO	-20.00	-18.53	-4.32	1.07	11.05	15.67	16.36	16.87	20.00					
PARZIALI TERRENO	1.47	14.21	5.39	9.98	4.62	0.69	0.51	3.13						
QUOTE TERRENO	32.736	32.737	32.934	32.663	32.568	32.524	32.303	32.522	32.566					
PROGRESSIVE PROGETTO			-3.11	-2.50	-2.00	2.00	3.00	4.00	4.50	5.00	5.28	5.50	6.00	6.35
PARZIALI PROGETTO			0.61	0.50	4.00	0.50	0.50	1.00	0.50	0.30	0.30	0.28	0.35	
QUOTE PROGETTO	32.873	33.277	33.287	33.187	33.177	32.845	32.345	32.345	32.673	32.845	32.845	32.613		

STERRI E RIPORTI	
R1	0.87 m ²
BINDER	
A1	0.29 m ²
BASE	
B1	0.53 m ²
STABILIZZATO	
C1	0.89 m ²
FOSSI	
D1	0.02 m ²
D2	0.06 m ²
Totale:	0.08 m ²
SCOTICO	
I1	1.11 m ²
BONIFICA	
L1	1.67 m ²
VEGETALE	
M1	0.30 m ²
M2	0.32 m ²
Totale:	0.62 m ²

SEZIONE 107
PROGRESSIVA 2120.00

24

1: 200



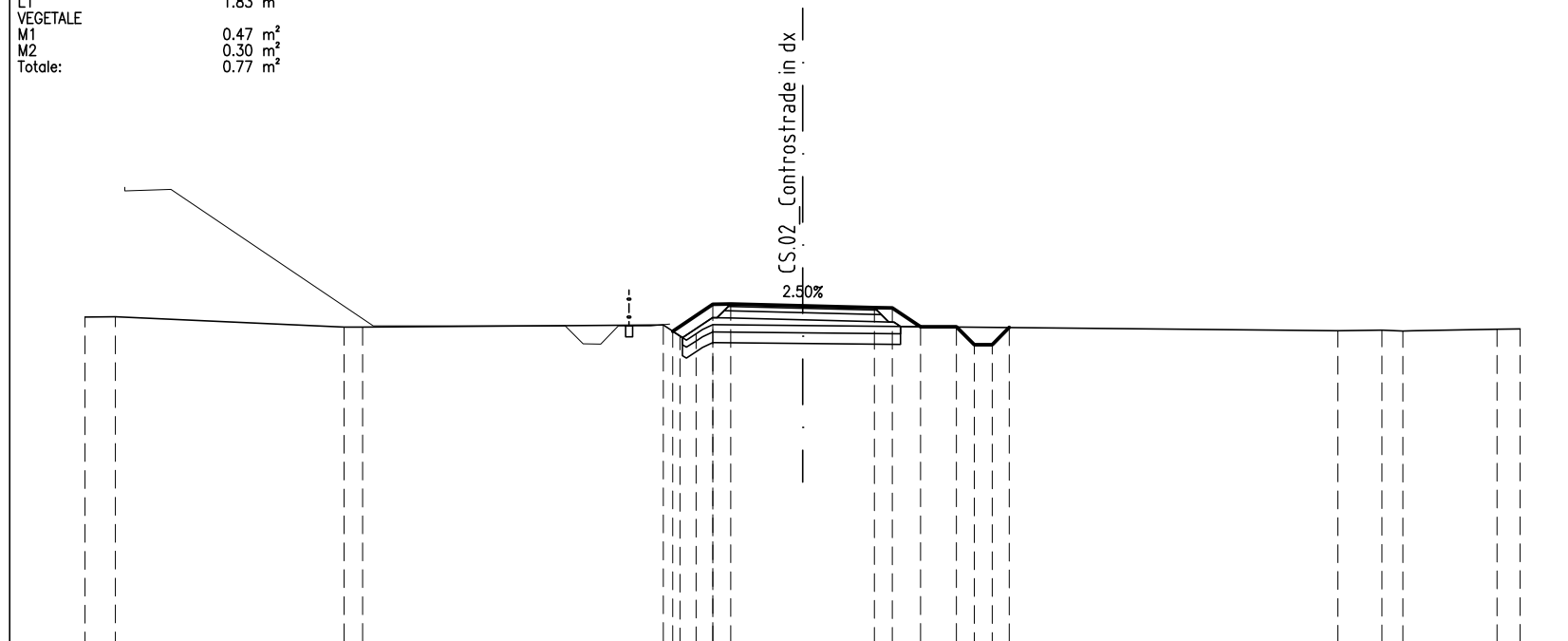
PROGRESSIVE TERRENO	20.00	12.87		3.97	4.38	4.77	5.11	5.58	20.00
PARZIALI TERRENO	7.13		16.84	0.41	0.39	0.34	0.47		14.42
QUOTE TERRENO	32.699	33.037		32.651	32.562	32.322	32.474	32.684	32.920
PROGRESSIVE PROGETTO				-3.28	-2.50	-2.00			
PARZIALI PROGETTO	0.78	0.50	4.00	0.50	0.64	1.00	0.50	0.50	0.50
QUOTE PROGETTO	32.817	33.340	33.350	33.250	33.240	32.812	32.812	32.312	32.312

STERRI E RIPORTI	
R1	0.91 m ²
BINDER	
A1	0.29 m ²
BASE	
B1	0.48 m ²
STABILIZZATO	
C1	0.93 m ²
FOSSI	
D1	0.48 m ²
SCOTICO	
I1	1.21 m ²
BONIFICA	
L1	1.83 m ²
VEGETALE	
M1	0.47 m ²
M2	0.30 m ²
Totale:	0.77 m ²

SEZIONE 108
PROGRESSIVA 2140.00

24

1: 200



PROGRESSIVE TERRENO	-20.00	-19.16	-12.78	-12.26	-3.88	-3.82	-3.87	-2.50	14.92	16.15	16.74	19.36	20.00		
PARZIALI TERRENO	0.84	6.38	0.52	8.38	0.46	0.45	0.47	17.42	1.23	0.59	2.62	0.64			
QUOTE TERRENO	33.049	33.058	32.771	32.774	32.827	32.826	32.838	32.839	32.670	32.687	32.661	32.709	32.720		
PROGRESSIVE PROGETTO					-3.62	-2.50	-2.00								
PARZIALI PROGETTO					1.12	0.50	4.00	0.50	0.79	1.00	0.50	0.50	0.47		
QUOTE PROGETTO					32.656	33.403	33.413		33.313	33.303	32.779	32.779	32.279	32.279	32.759

STERRI E RIPORTI	
R1	0.94 m ²
BINDER	
A1	0.30 m ²
BASE	
B1	0.51 m ²
STABILIZZATO	
C1	0.91 m ²
SCOTICO	
I1	1.09 m ²
BONIFICA	
L1	1.65 m ²
VEGETALE	
M1	0.36 m ²
M2	0.25 m ²
Totale:	0.61 m ²

SEZIONE 109
PROGRESSIVA 2160.00

24

1: 200

PROGRESSIVE TERRENO		-20.00		-17.29	-16.44		-9.17	-8.75	-8.18	-7.75		-1.80	-0.96								11.16		20.00
PARZIALI TERRENO		2.71	0.85		7.27	0.42	0.57	0.43		5.95	0.84		12.12				8.84						
QUOTE TERRENO		32.957	32.886	32.893		32.948	32.674	32.631	32.905		32.832	32.822					33.232						33.072
PROGRESSIVE PROGETTO																							
PARZIALI PROGETTO																							
QUOTE PROGETTO																							

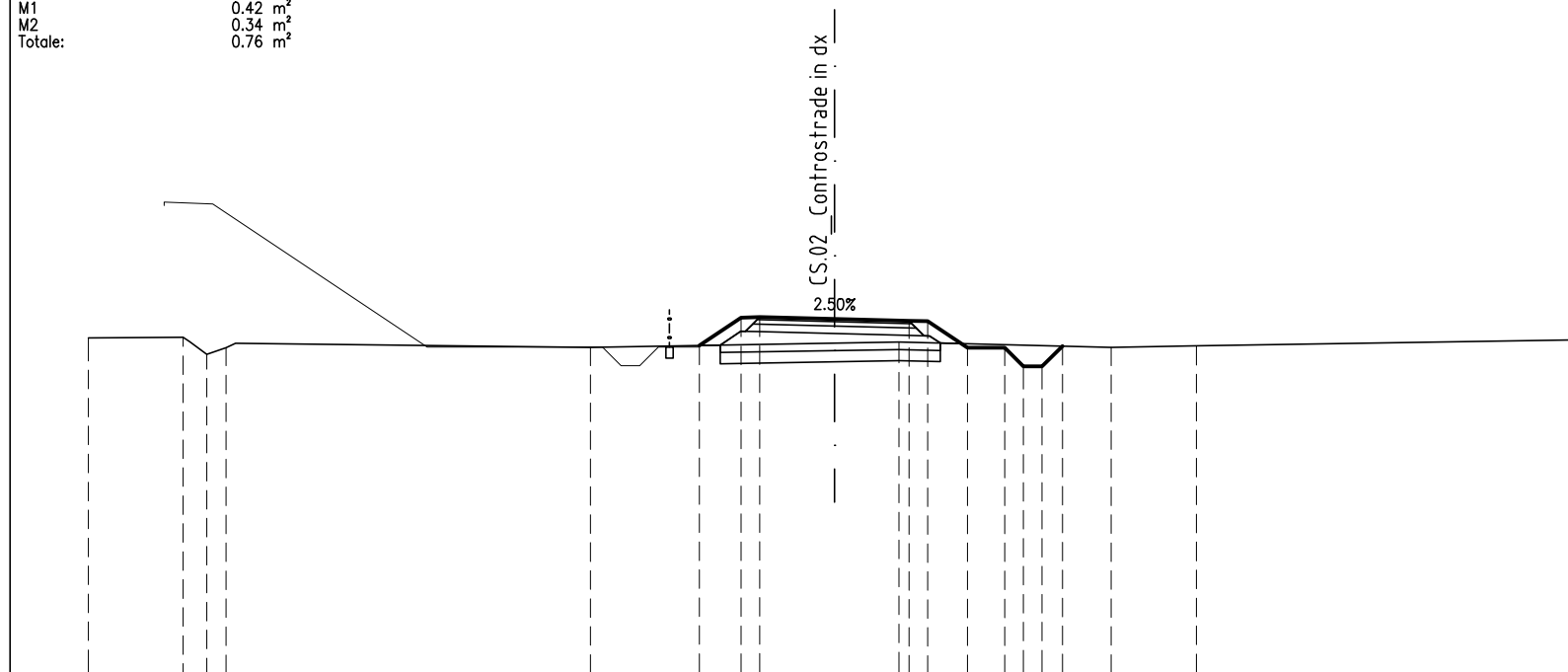
CS.02 Controstrade in dx
2.50%

STERRI E RIPORTI	
R1	1.45 m ²
BINDER	
A1	0.29 m ²
BASE	
B1	0.54 m ²
STABILIZZATO	
C1	0.89 m ²
SCOTICO	
I1	1.18 m ²
BONIFICA	
L1	1.78 m ²
VEGETALE	
M1	0.42 m ²
M2	0.34 m ²
Totale:	0.76 m ²

SEZIONE 110
PROGRESSIVA 2180.00

24

1: 200

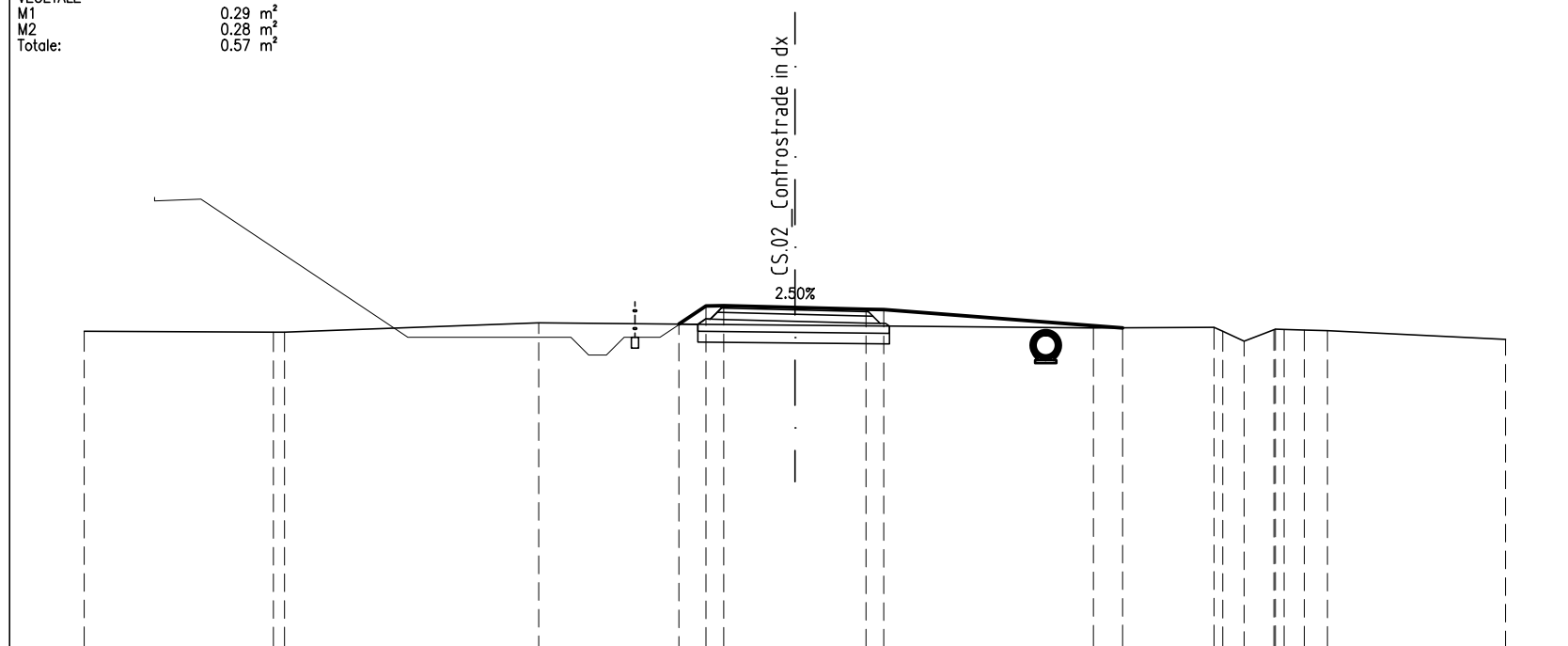


PROGRESSIVE TERRENO	-20.00	-17.46	-16.83	-16.31	-6.54	1.73	7.42	9.70	20.00					
PARZIALI TERRENO	2.54	0.63	0.52	9.77	8.27	5.69	2.28	10.30						
QUOTE TERRENO	32.984	33.001	32.543	32.720	32.732	32.871	32.730	32.767	32.933					
PROGRESSIVE PROGETTO					-3.62	-2.50	-2.00	2.00	2.50	3.57	4.57	5.07	5.57	6.11
PARZIALI PROGETTO					1.12	0.50	4.00	0.50	1.07	1.00	0.50	0.50	0.50	0.54
QUOTE PROGETTO					32.781	33.528	33.538	33.438	33.428	32.717	32.717	32.217	32.217	32.762

STERRI E RIPORTI	
R1	0.55 m ²
BINDER	
A1	0.28 m ²
BASE	
B1	0.49 m ²
STABILIZZATO	
C1	0.94 m ²
SCOTICO	
I1	1.08 m ²
BONIFICA	
L1	1.62 m ²
VEGETALE	
M1	0.29 m ²
M2	0.28 m ²
Totale:	0.57 m ²

SEZIONE 111
PROGRESSIVA 2200.00

24
1: 200



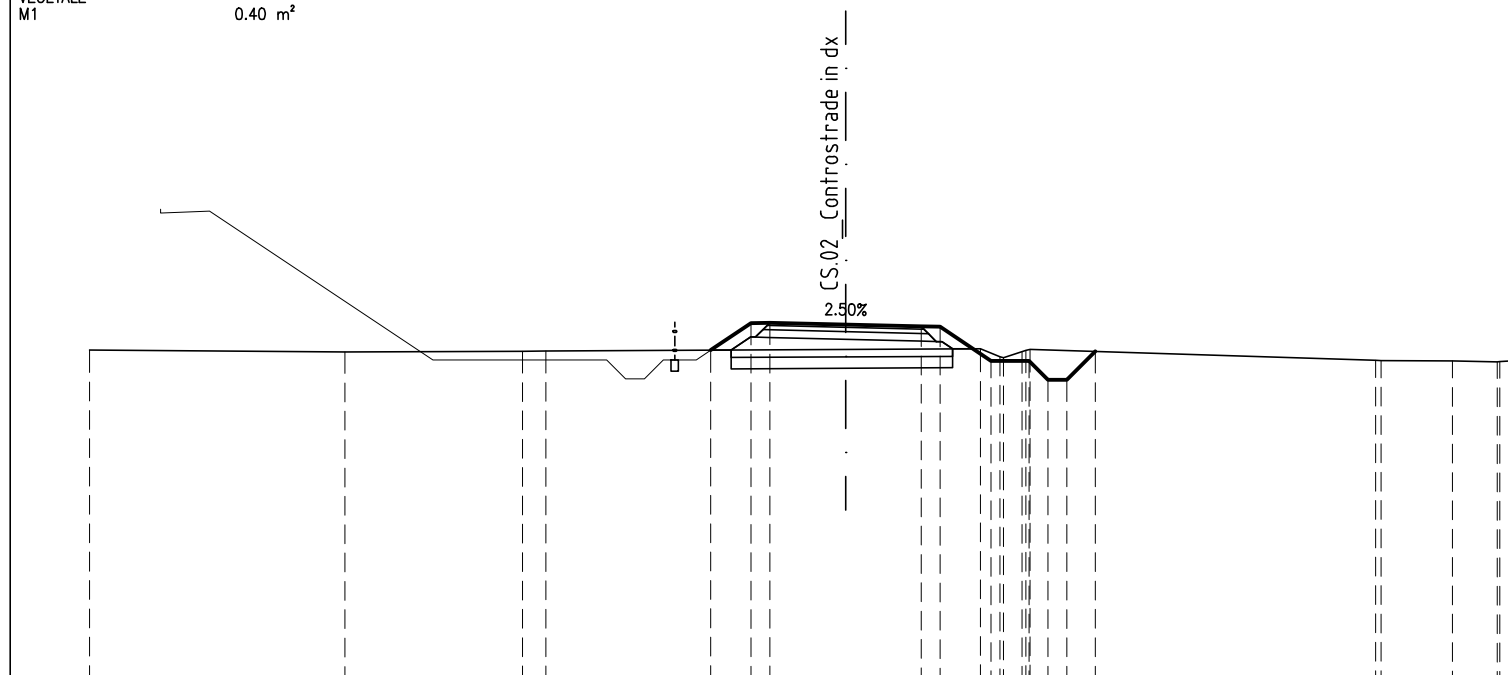
PROGRESSIVE TERRENO	20.00	14.68	14.37	7.21	8.40	11.79	12.04	12.64	13.48	13.53	13.77	14.33	14.99	20.00
PARZIALI TERRENO	5.32	0.31	7.16	15.61	3.39	0.25	0.60	0.84	0.05	0.24	0.56	0.66	5.01	
QUOTE TERRENO	32.882	32.858	32.857	33.120	32.970	32.989	32.880	32.603	32.925	32.941	32.933	32.915	32.894	32.649
PROGRESSIVE PROGETTO														
PARZIALI PROGETTO						3.26	2.50	2.00	4.00	2.00	2.50	9.23		
QUOTE PROGETTO						33.082	33.591	33.601	33.501	33.491	32.975			

STERRI E RIPORTI	
R1	1.45 m ²
BINDER	
A1	0.26 m ²
BASE	
B1	0.51 m ²
STABILIZZATO	
C1	0.94 m ²
SCOTICO	
I1	1.18 m ²
BONIFICA	
L1	1.75 m ²
VEGETALE	
M1	0.40 m ²

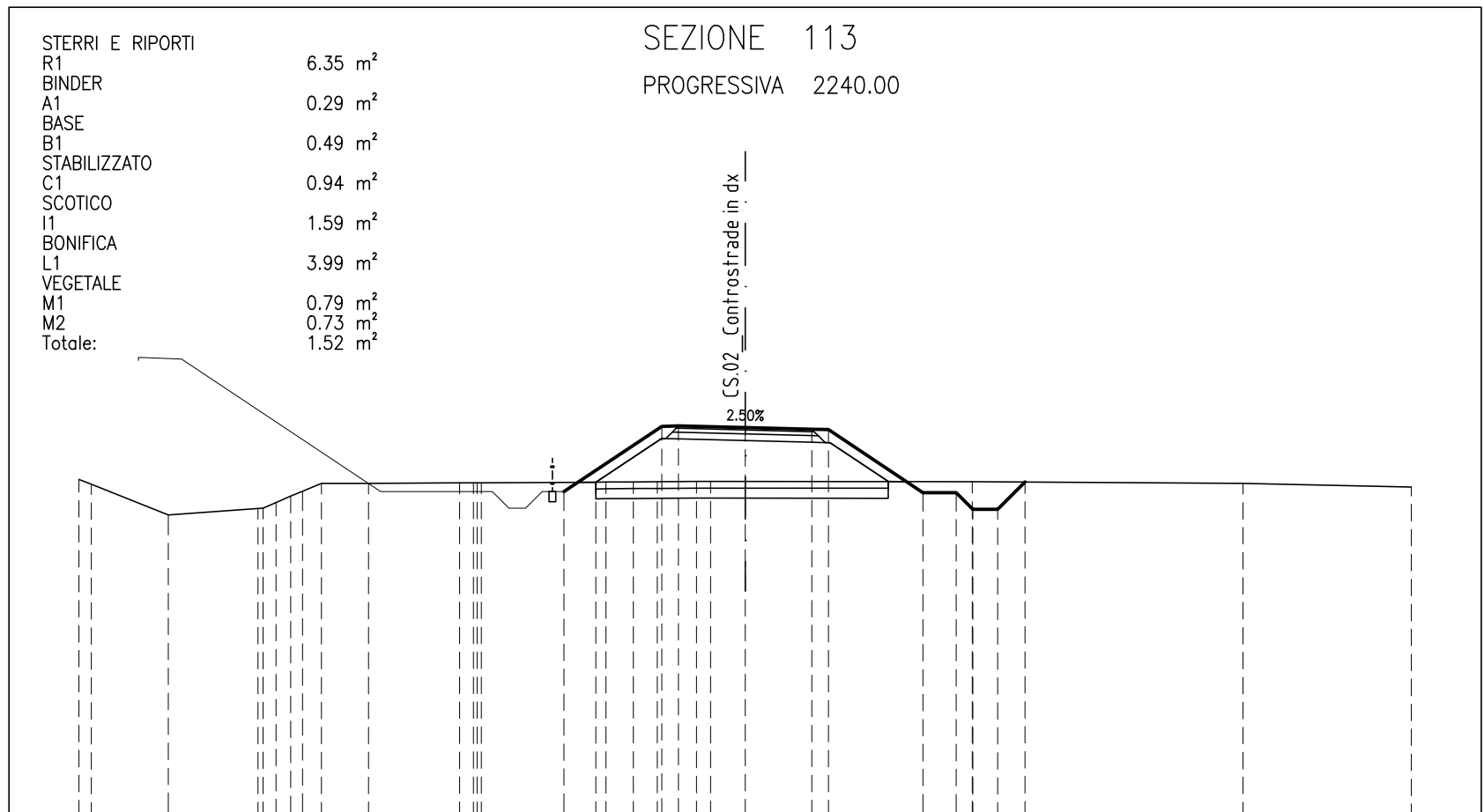
SEZIONE 112
PROGRESSIVA 2220.00

24

1: 200



PROGRESSIVE TERRENO	20.00	13.25	8.55	7.93		3.57	4.08	4.18	4.67	4.77	4.88	14.03	14.17	16.06	17.24	17.31	17.74
PARZIALI TERRENO	6.75	4.70	0.62		11.50	0.51	0.10	0.49	0.10	0.11	9.15	0.14	1.89	1.18	0.07	0.43	
QUOTE TERRENO	32.936	32.889	32.910	32.914		32.978	32.765	32.735	32.899	32.931	32.960	32.669	32.664	32.651	32.626	32.632	32.658
PROGRESSIVE PROGETTO						3.57	2.00	2.50	3.85	4.85	5.35	5.85	6.60				
PARZIALI PROGETTO						1.07	0.50	1.35	1.00	0.50	0.50	0.75					
QUOTE PROGETTO	32.938	33.654	33.664			33.564	33.554	32.653	32.653	32.153	32.153	32.905					



STERRI E RIPORTI

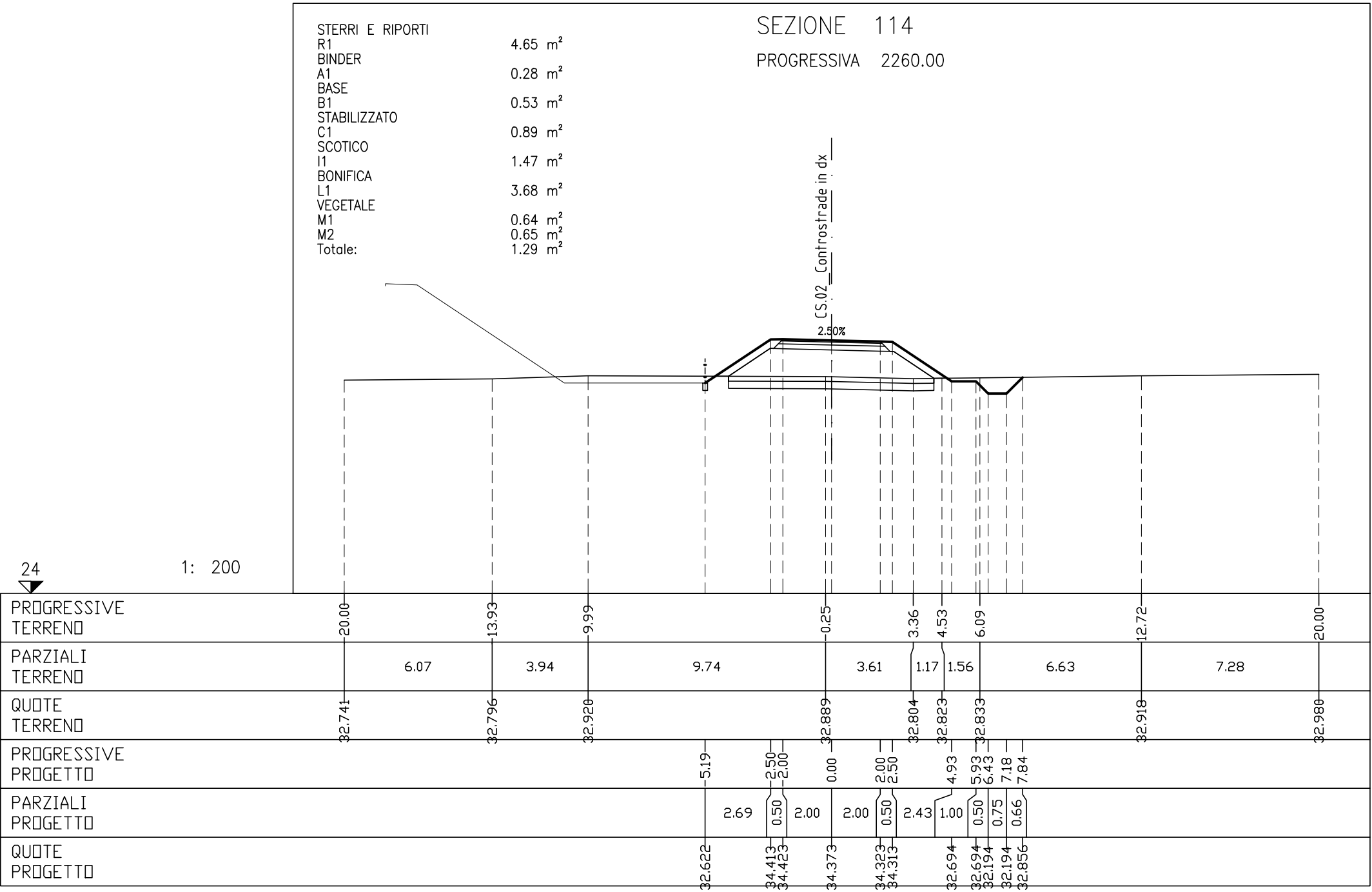
R1	6.35 m ²
BINDER	
A1	0.29 m ²
BASE	
B1	0.49 m ²
STABILIZZATO	
C1	0.94 m ²
SCOTICO	
I1	1.59 m ²
BONIFICA	
L1	3.99 m ²
VEGETALE	
M1	0.79 m ²
M2	0.73 m ²
Totale:	1.52 m ²

23
1: 200

PROGRESSIVE TERRENO	33.015	32.874	20.00	19.63	17.32	14.63	14.48	14.09	13.65	13.29	12.72	11.31	8.57	4.48	4.18	3.36	2.64	1.46	1.03	6.82	14.95	20.00
PARZIALI TERRENO	0.37	2.31	2.69	0.15	0.39	0.44	0.36	0.57	1.41	2.74	0.41	0.11	0.13	3.44	0.30	0.82	0.72	1.18	0.43	7.85	8.13	5.05
QUOTE TERRENO	32.874	31.947	32.143	32.153	32.321	32.512	32.659	32.895	32.901	32.913	32.914	32.915	32.929	32.936	32.941	32.945	32.952	32.955	32.951	32.895	32.786	
PROGRESSIVE PROGETTO			5.44	2.94	2.50	2.00	0.00	2.00	2.50	2.83	1.00	5.33	6.33	6.83	7.58	8.40						
PARZIALI PROGETTO			2.94	0.50	2.00	2.00	0.50	2.83	1.00	5.33	6.33	6.83	7.58	8.40								
QUOTE PROGETTO	32.648	34.611	34.621	34.571	34.521	34.511	32.621	32.621	32.621	32.121	32.121	32.121	32.940									

STERRI E RIPORTI	
R1	4.65 m ²
BINDER	
A1	0.28 m ²
BASE	
B1	0.53 m ²
STABILIZZATO	
C1	0.89 m ²
SCOTICO	
I1	1.47 m ²
BONIFICA	
L1	3.68 m ²
VEGETALE	
M1	0.64 m ²
M2	0.65 m ²
Totale:	1.29 m ²

SEZIONE 114
PROGRESSIVA 2260.00



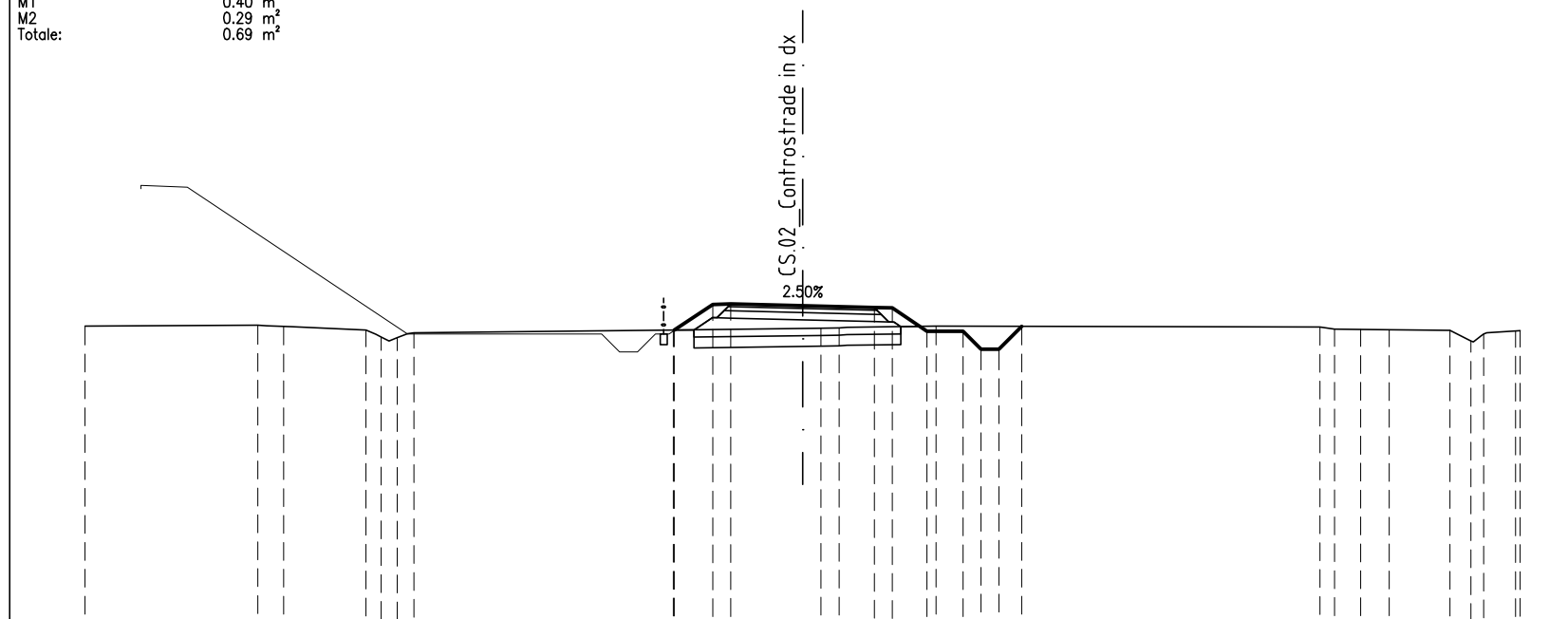
24
1: 200

STERRI E RIPORTI	
R1	1.28 m ²
BINDER	
A1	0.29 m ²
BASE	
B1	0.48 m ²
STABILIZZATO	
C1	0.93 m ²
SCOTICO	
I1	1.15 m ²
BONIFICA	
L1	1.74 m ²
VEGETALE	
M1	0.40 m ²
M2	0.29 m ²
Totale:	0.69 m ²

SEZIONE 116
PROGRESSIVA 2300.00

24

1: 200



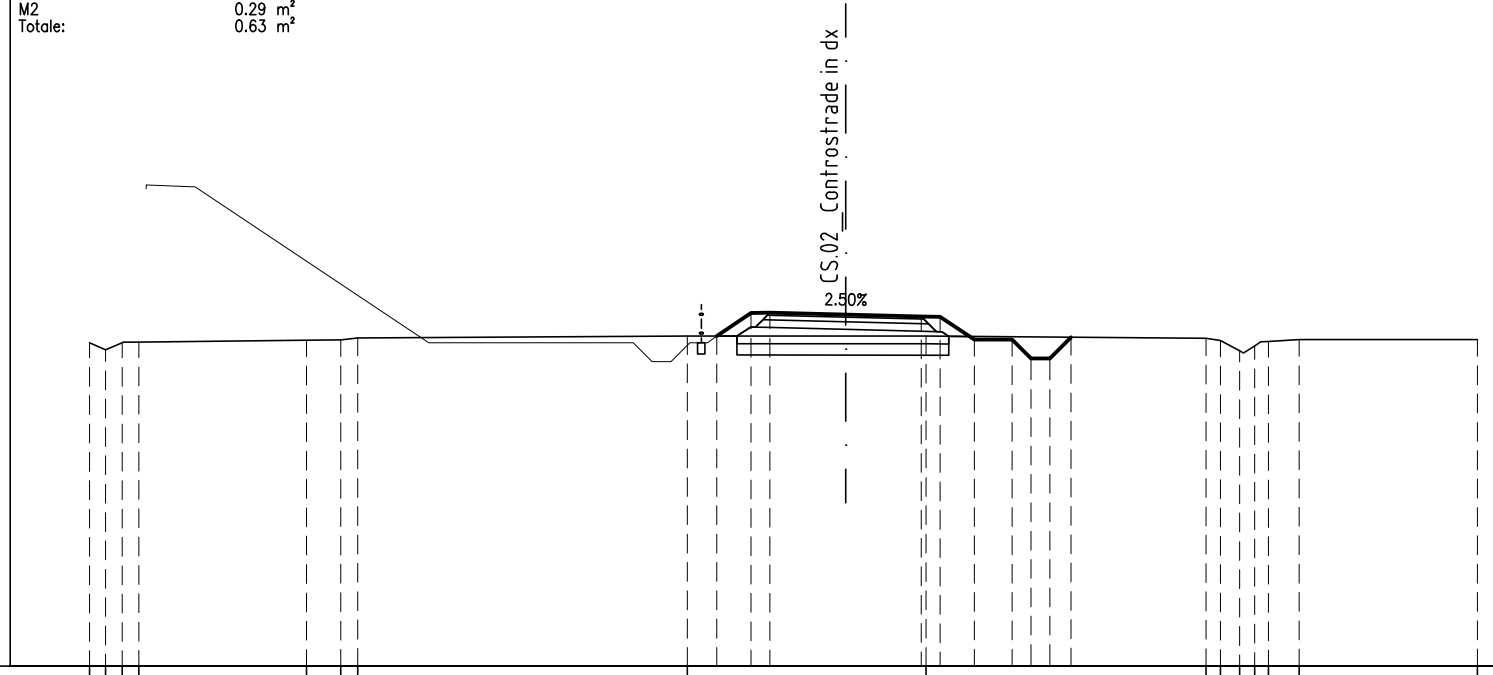
PROGRESSIVE TERRENO	-20.00	-15.19	-14.47	-12.17	-11.75	-11.30	-10.84	-3.60	0.51	1.02	3.72	14.43	14.83	15.56	16.35	18.04	18.63	18.99	19.88	20.00
PARZIALI TERRENO	4.81	0.72	2.30	0.42	0.45	0.46	7.24	4.11	0.51	2.70	10.71	0.40	0.73	0.79	1.69	0.59	0.36	0.89	0.12	
QUOTE TERRENO	32.792	32.822	32.787	32.690	32.491	32.472	32.613	32.682	32.735	32.742	32.793	32.774	32.711	32.703	32.695	32.679	32.379	32.576	32.658	32.665
PROGRESSIVE PROGETTO								-3.58	2.00	2.50	3.47	4.47	4.97	5.47	6.10					
PARZIALI PROGETTO								1.08	0.50	4.00	1.00	0.50	0.50	0.50	0.63					
QUOTE PROGETTO								32.683	33.310	33.300	32.654	32.654	32.154	32.154	32.788					

STERRI E RIPORTI	
R1	1.00 m ²
BINDER	
A1	0.30 m ²
BASE	
B1	0.51 m ²
STABILIZZATO	
C1	0.89 m ²
SCOTICO	
I1	1.11 m ²
BONIFICA	
L1	1.69 m ²
VEGETALE	
M1	0.34 m ²
M2	0.29 m ²
Totale:	0.63 m ²

SEZIONE 117
PROGRESSIVA 2320.00

24

1: 200



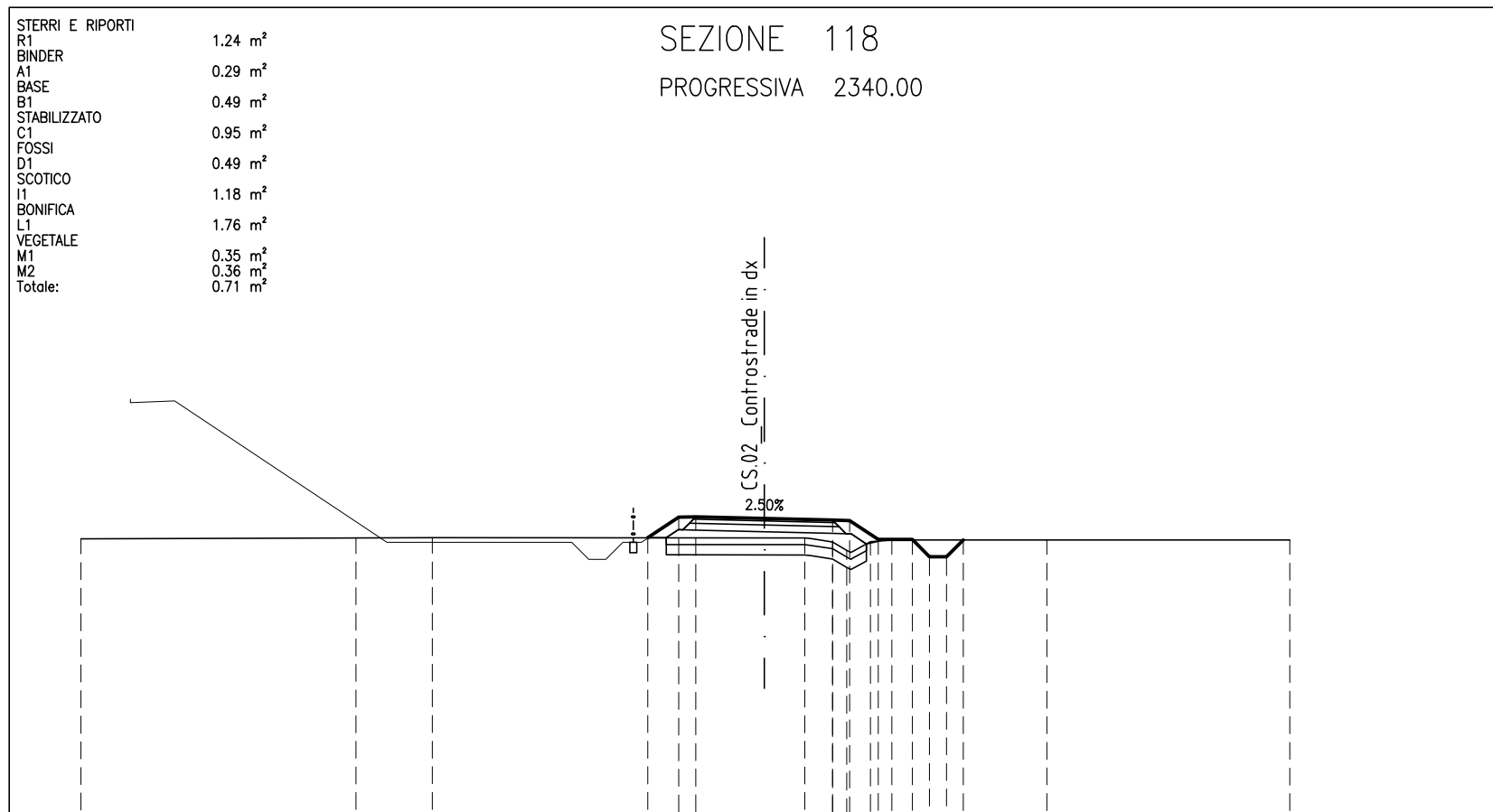
PROGRESSIVE TERRENO	20.00	19.58	19.14	18.70	14.27	13.35	12.90	-4.19	2.13	9.54	9.92	10.42	10.83	11.18	12.00	16.72	
PARZIALI TERRENO	0.42	0.44	0.44	4.43	0.92	0.45	8.71	6.32	7.41	0.38	0.50	0.41	0.35	0.82	4.72		
QUOTE TERRENO	32.551	32.365	32.572	32.588	32.615	32.695	32.677	32.728	32.724	32.668	32.610	32.338	32.465	32.586	32.639	32.636	
PROGRESSIVE PROGETTO								-3.41	-2.50	-2.00	2.00	2.50	3.40	4.40	4.90	5.40	
PARZIALI PROGETTO								0.91	0.50	4.00	0.50	0.90	1.00	0.50	0.50	0.56	
QUOTE PROGETTO								32.728	33.336	33.346	33.246	33.236	32.634	32.634	32.134	32.134	32.695

STERRI E RIPORTI	
R1	1.24 m ²
BINDER	
A1	0.29 m ²
BASE	
B1	0.49 m ²
STABILIZZATO	
C1	0.95 m ²
FOSSI	
D1	0.49 m ²
SCOTICO	
I1	1.18 m ²
BONIFICA	
L1	1.76 m ²
VEGETALE	
M1	0.35 m ²
M2	0.36 m ²
Totale:	0.71 m ²

SEZIONE 118
PROGRESSIVA 2340.00

24

1: 200



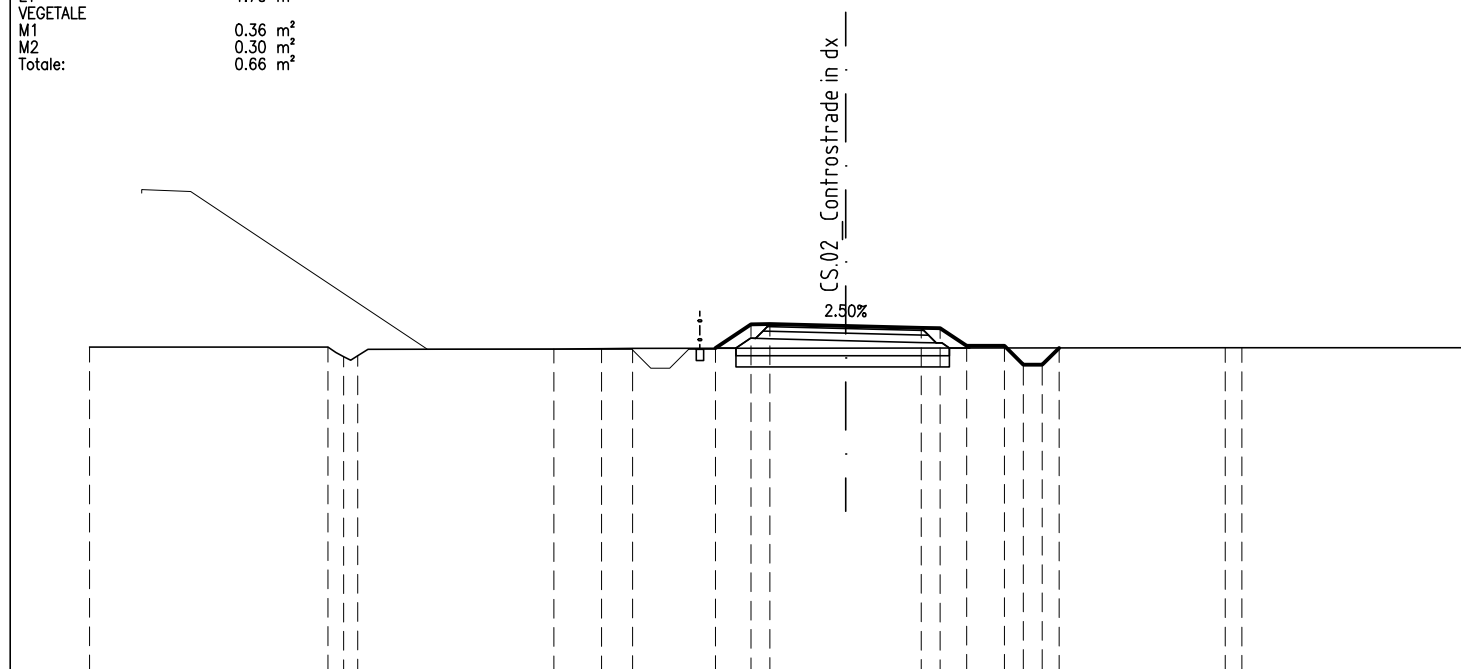
PROGRESSIVE TERRENO	-20.00	-11.96	-9.72		1.19	2.00	2.42	3.11	3.74		8.27		15.39
PARZIALI TERRENO		8.04	2.24	10.91	0.81	0.42	0.69	0.63	4.53	7.12			
QUOTE TERRENO	32.631	32.664	32.673		32.663	32.545	32.299	32.548	32.600		32.603		32.598
PROGRESSIVE PROGETTO					-3.41	-2.50	-2.00						
PARZIALI PROGETTO					0.91	0.50	4.00	0.50	0.84	1.00	0.50	0.50	0.49
QUOTE PROGETTO	32.667	33.272	33.282		33.182	33.172	32.614	32.614	32.114	32.114	32.604		

STERRI E RIPORTI	
R1	1.05 m ²
BINDER	
A1	0.27 m ²
BASE	
B1	0.50 m ²
STABILIZZATO	
C1	0.95 m ²
FOSSI	
D1	0.42 m ²
SCOTICO	
I1	1.13 m ²
BONIFICA	
L1	1.70 m ²
VEGETALE	
M1	0.36 m ²
M2	0.30 m ²
Totale:	0.66 m ²

SEZIONE 120
PROGRESSIVA 2380.00

24

1: 200



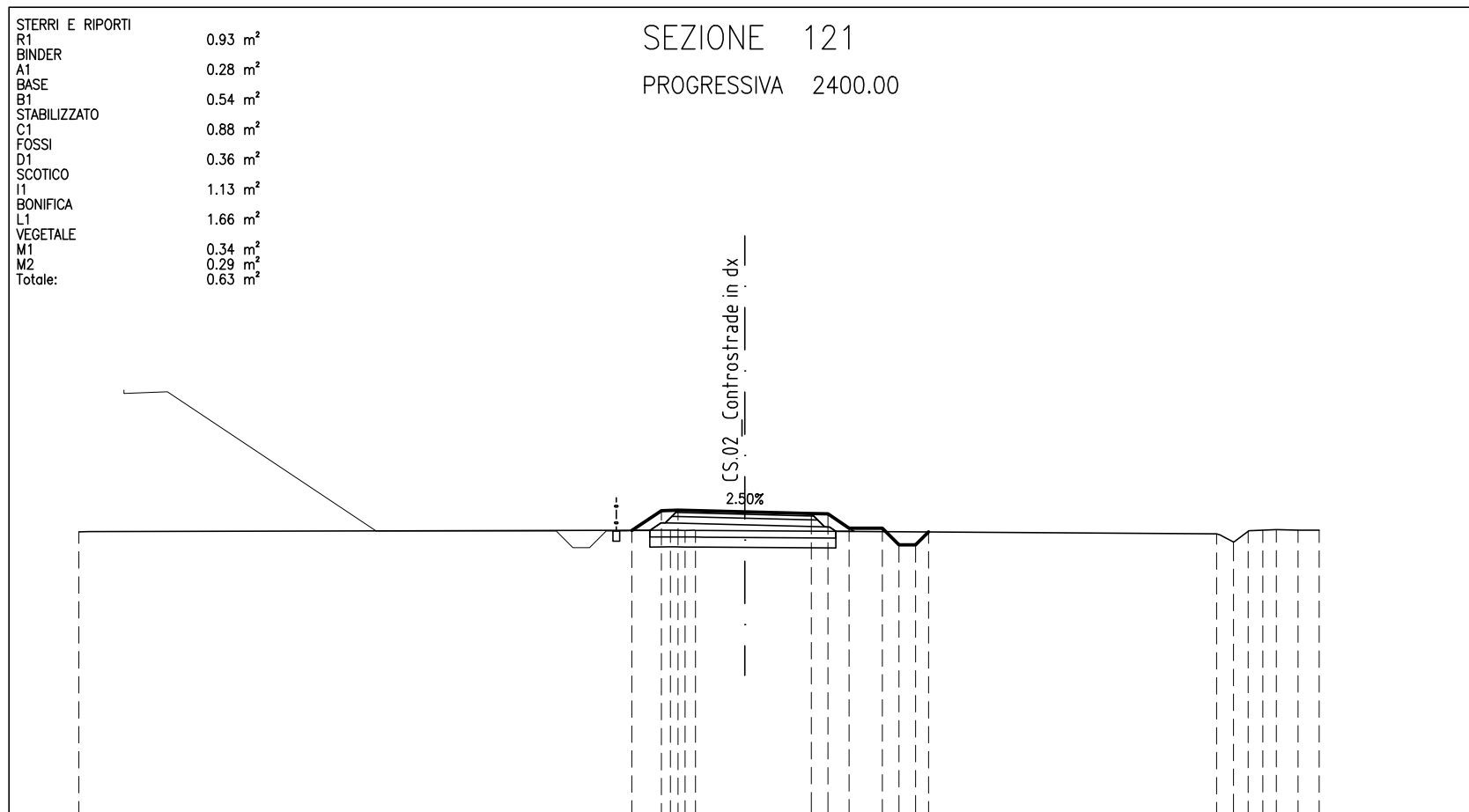
PROGRESSIVE TERRENO	-20.00	-13.69	-13.28	-12.91	-7.72	-6.45	-5.64		10.04	10.49	16.47
PARZIALI TERRENO	6.31	0.41	0.37	5.19	1.27	0.81	15.68	0.45	5.98		
QUOTE TERRENO	32.540	32.541	32.291	32.314	32.495	32.498	32.512	32.522	32.522	32.522	32.522
PROGRESSIVE PROGETTO											
PARZIALI PROGETTO		0.94	0.50	4.00	0.50	0.70	1.00	0.50	0.50	0.50	0.45
QUOTE PROGETTO		32.514	33.143	33.153	33.053	33.043	32.574	32.574	32.074	32.074	32.519

STERRI E RIPORTI	
R1	0.93 m ²
BINDER	
A1	0.28 m ²
BASE	
B1	0.54 m ²
STABILIZZATO	
C1	0.88 m ²
FOSSI	
D1	0.36 m ²
SCOTICO	
I1	1.13 m ²
BONIFICA	
L1	1.66 m ²
VEGETALE	
M1	0.34 m ²
M2	0.29 m ²
Totale:	0.63 m ²

SEZIONE 121
PROGRESSIVA 2400.00

24

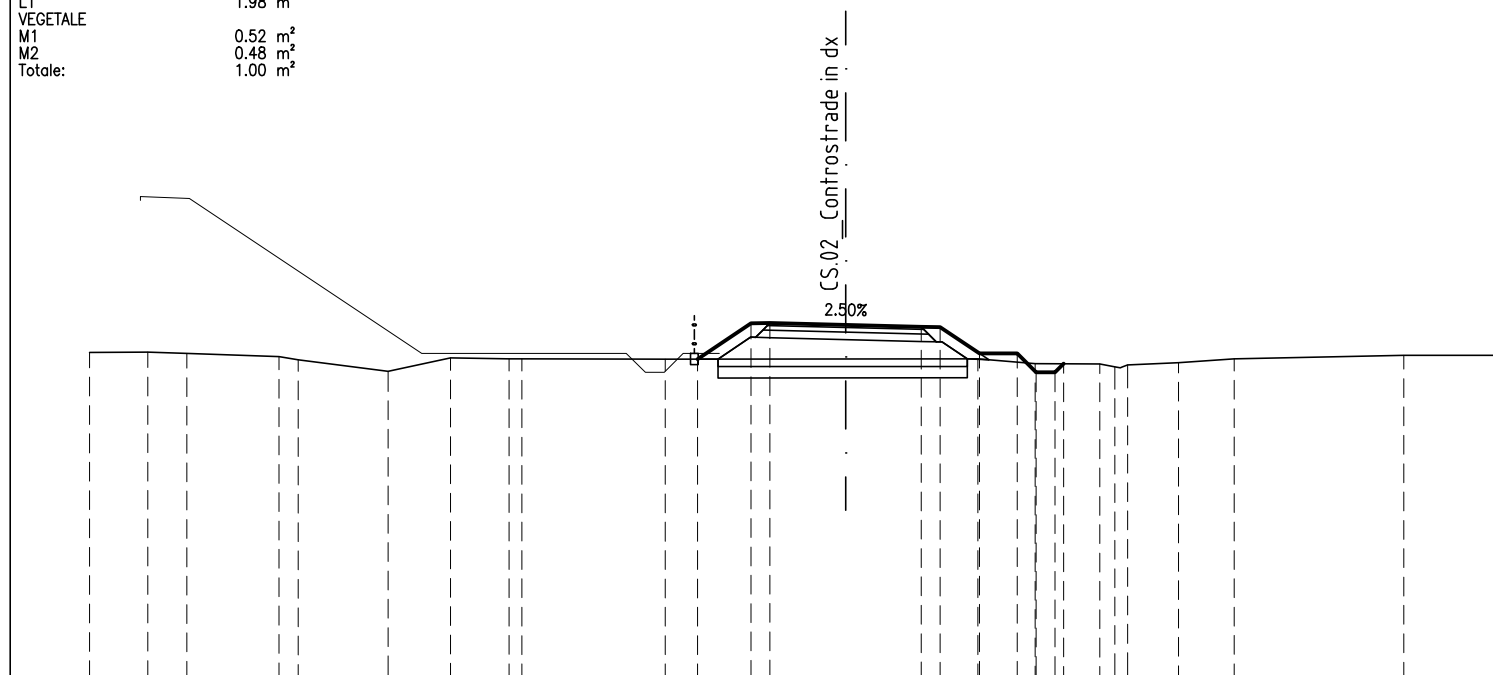
1: 200



PROGRESSIVE TERRENO	20.00	-2.23	-1.79	-1.48	14.17	14.99	15.52	15.97	16.63	17.26	
PARZIALI TERRENO	17.77	0.44	0.31	15.65	0.52	0.43	0.44	0.41	0.66	0.63	
QUOTE TERRENO	32.442	32.488	32.487	32.485	32.383	32.197	32.136	32.438	32.509	32.489	
PROGRESSIVE PROGETTO		-3.39	-2.50	-2.00	2.00	2.50	3.14	4.14	4.64	5.14	5.52
PARZIALI PROGETTO		0.89	0.50	4.00	0.50	0.64	1.00	0.50	0.50	0.38	
QUOTE PROGETTO		32.485	33.079	33.089	32.989	32.979	32.554	32.554	32.054	32.054	32.439

STERRI E RIPORTI	
R1	2.98 m ²
BINDER	
A1	0.28 m ²
BASE	
B1	0.53 m ²
STABILIZZATO	
C1	0.90 m ²
FOSSI	
D1	0.17 m ²
SCOTICO	1.32 m ²
I1	
BONIFICA	
L1	1.98 m ²
VEGETALE	
M1	0.52 m ²
M2	0.48 m ²
Totale:	1.00 m ²

SEZIONE 122
PROGRESSIVA 2420.00



24

1: 200

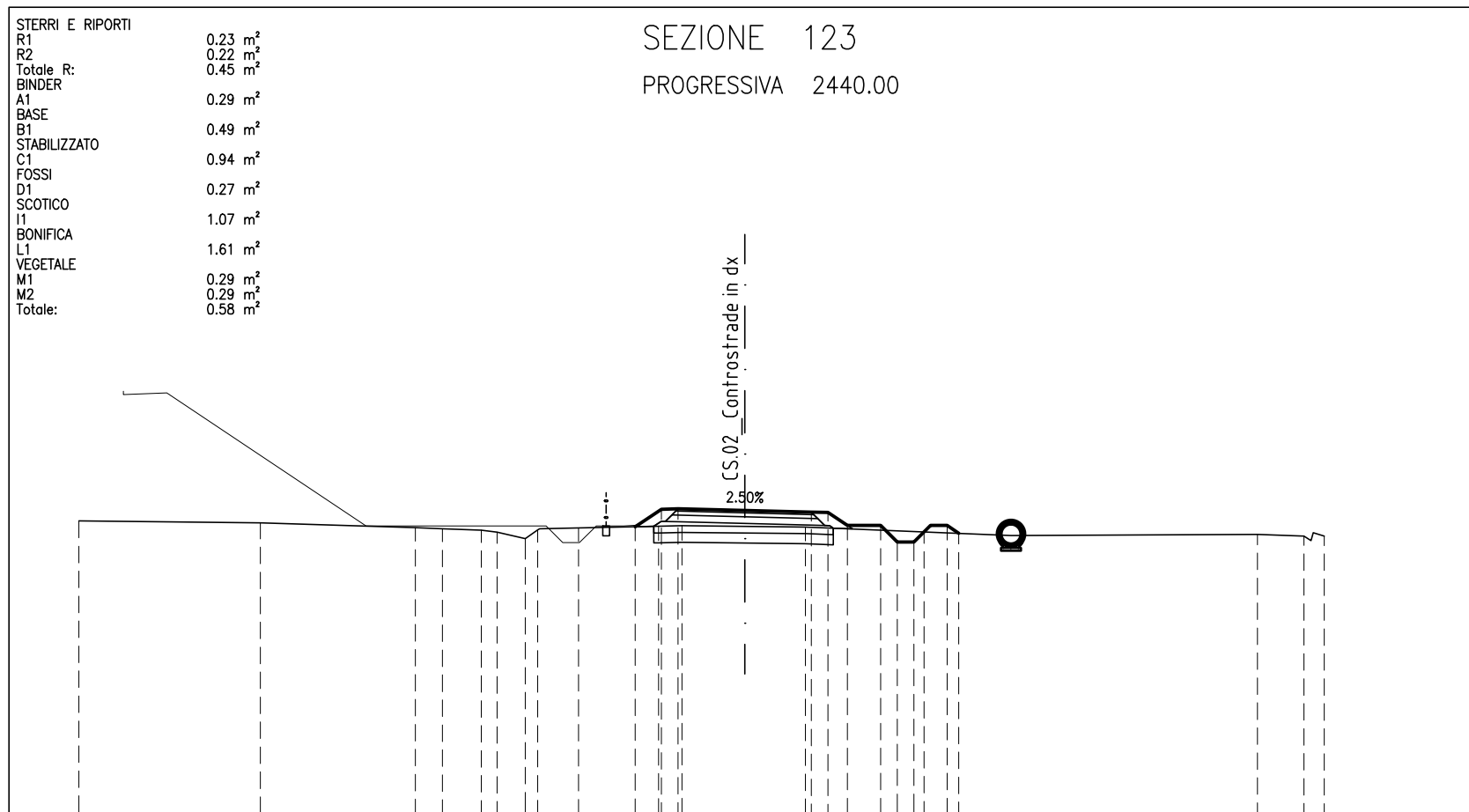
PROGRESSIVE TERRENO	-20.00	-18.46	-17.43	-14.99	-14.48	-12.10	-10.46	-8.90	-8.57	-4.77		3.50	5.02	6.72	7.13	7.46	8.81	10.28	14.77	17.42
PARZIALI TERRENO		1.54	1.03	2.44	0.51	2.38	1.64	1.56	0.33	3.80		8.27	1.52	1.70	0.41	0.33	1.35	1.47	4.49	2.65
QUOTE TERRENO	32.558	32.565	32.530	32.447	32.361	32.057	32.419	32.394	32.388	32.384		32.390	32.265	32.254	32.176	32.232	32.290	32.393	32.482	32.482
PROGRESSIVE PROGETTO										-3.92				2.00	2.50					
PARZIALI PROGETTO										1.42		4.00		0.50	1.04	1.00				
QUOTE PROGETTO	32.385	33.329	33.339							32.385		33.239	32.534	32.534	32.034	32.034	32.260			

STERRI E RIPORTI	
R1	0.23 m ²
R2	0.22 m ²
Totale R:	0.45 m ²
BINDER	
A1	0.29 m ²
BASE	
B1	0.49 m ²
STABILIZZATO	
C1	0.94 m ²
FOSSI	
D1	0.27 m ²
SCOTICO	
I1	1.07 m ²
BONIFICA	
L1	1.61 m ²
VEGETALE	
M1	0.29 m ²
M2	0.29 m ²
Totale:	0.58 m ²

SEZIONE 123
PROGRESSIVA 2440.00

24

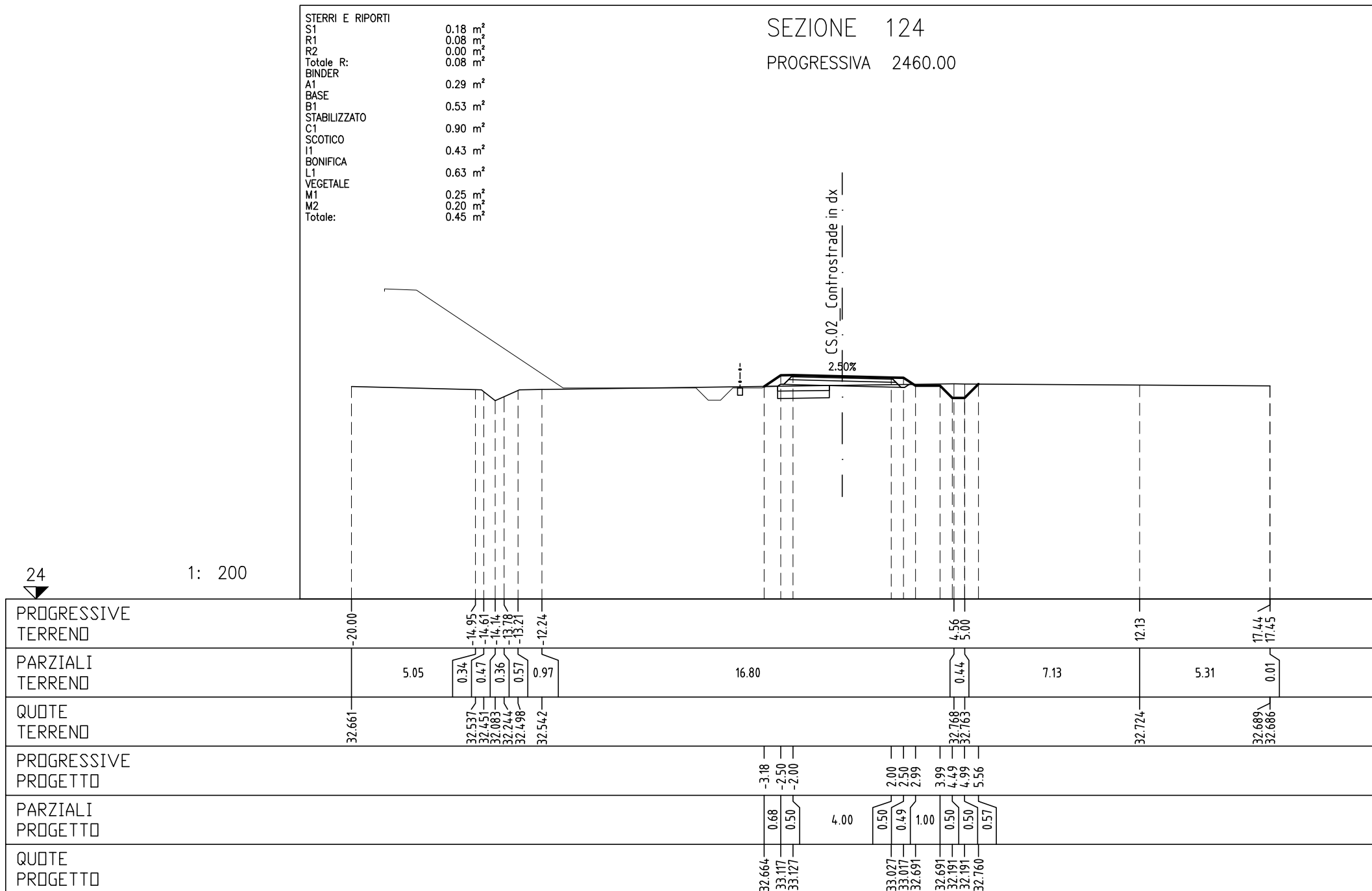
1: 200



PROGRESSIVE TERRENO	-20.00	-14.55	-9.89	-9.08	-7.91	-7.44	-6.60	-6.22	-5.00	-2.59	-1.88	1.83	8.01	15.40	16.80	17.41
PARZIALI TERRENO	5.45	4.66	0.81	1.17	0.47	0.84	0.38	1.22	2.41	0.71	3.71	6.18	7.39	1.40	0.61	
QUOTE TERRENO	32.775	32.711	32.568	32.537	32.492	32.435	32.239	32.502	32.560	32.611	32.625	32.588	32.334	32.360	32.315	32.309
PROGRESSIVE PROGETTO										-3.29	-2.50	2.00	3.08	4.08	5.08	6.43
PARZIALI PROGETTO									0.79	0.50	4.00	0.50	1.00	0.50	0.50	0.35
QUOTE PROGETTO	32.596	33.121	33.131						33.031	33.071	32.634	32.634	32.134	32.134	32.142	32.634

STERRI E RIPORTI	
S1	0.18 m ²
R1	0.08 m ²
R2	0.00 m ²
Totale R:	0.08 m ²
BINDER	
A1	0.29 m ²
BASE	
B1	0.53 m ²
STABILIZZATO	
C1	0.90 m ²
SCOTICO	
I1	0.43 m ²
BONIFICA	
L1	0.63 m ²
VEGETALE	
M1	0.25 m ²
M2	0.20 m ²
Totale:	0.45 m ²

SEZIONE 124
PROGRESSIVA 2460.00



24

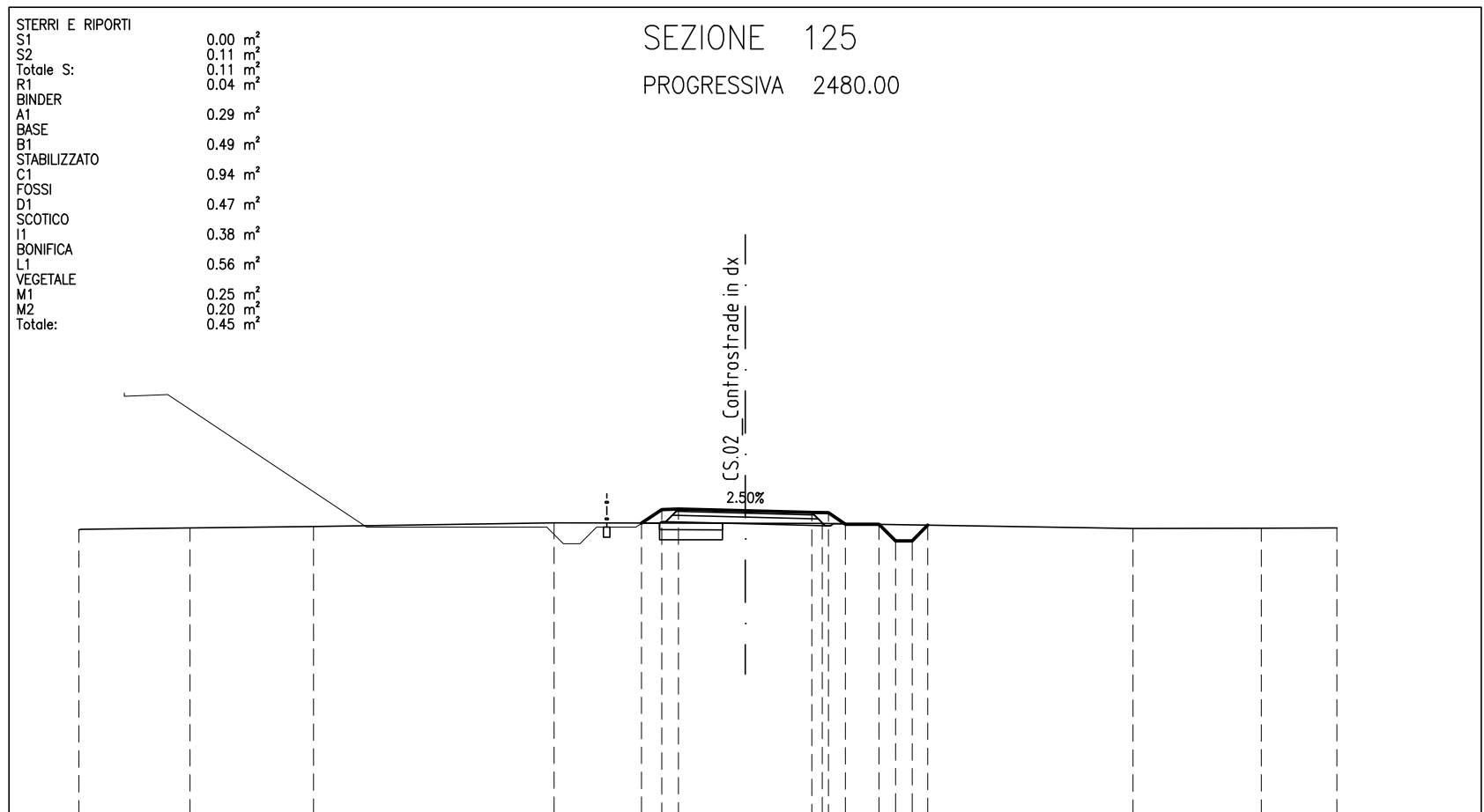
1: 200

STERRI E RIPORTI	
S1	0.00 m ²
S2	0.11 m ²
Totale S:	0.11 m ²
R1	0.04 m ²
BINDER	
A1	0.29 m ²
BASE	
B1	0.49 m ²
STABILIZZATO	
C1	0.94 m ²
FOSSI	
D1	0.47 m ²
SCOTICO	
I1	0.38 m ²
BONIFICA	
L1	0.56 m ²
VEGETALE	
M1	0.25 m ²
M2	0.20 m ²
Totale:	0.45 m ²

SEZIONE 125
PROGRESSIVA 2480.00

24

1: 200



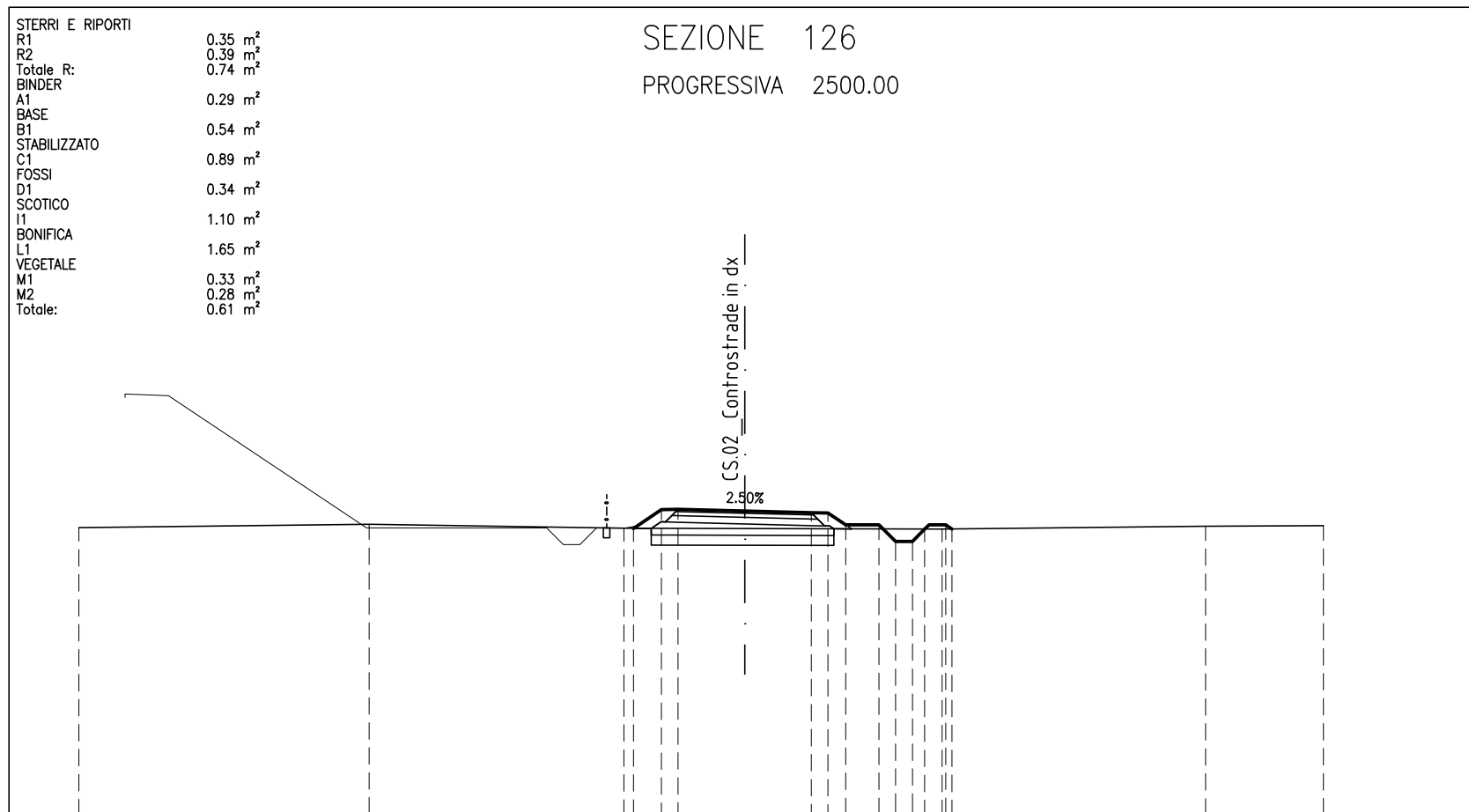
PROGRESSIVE TERRENO	-20.00	-16.67	-12.96	-5.74	2.32	11.65	15.50	17.77
PARZIALI TERRENO	3.33	3.71	7.22	8.06	9.33	3.85	2.27	
QUOTE TERRENO	32.496	32.557	32.600	32.712	32.693	32.542	32.551	32.562
PROGRESSIVE PROGETTO				-3.11	-2.50	-2.00		
PARZIALI PROGETTO				0.61	0.50	4.00		
QUOTE PROGETTO	32.705	33.113	33.123	33.023	33.013	32.671	32.171	32.171
				0.50	0.51	1.00	0.50	0.50
				0.47	0.47	0.47	0.47	0.47

STERRI E RIPORTI	
R1	0.35 m ²
R2	0.39 m ²
Totale R:	0.74 m ²
BINDER	
A1	0.29 m ²
BASE	
B1	0.54 m ²
STABILIZZATO	
C1	0.89 m ²
FOSSI	
D1	0.34 m ²
SCOTICO	
I1	1.10 m ²
BONIFICA	
L1	1.65 m ²
VEGETALE	
M1	0.33 m ²
M2	0.28 m ²
Totale:	0.61 m ²

SEZIONE 126
PROGRESSIVA 2500.00

24
▼

1: 200



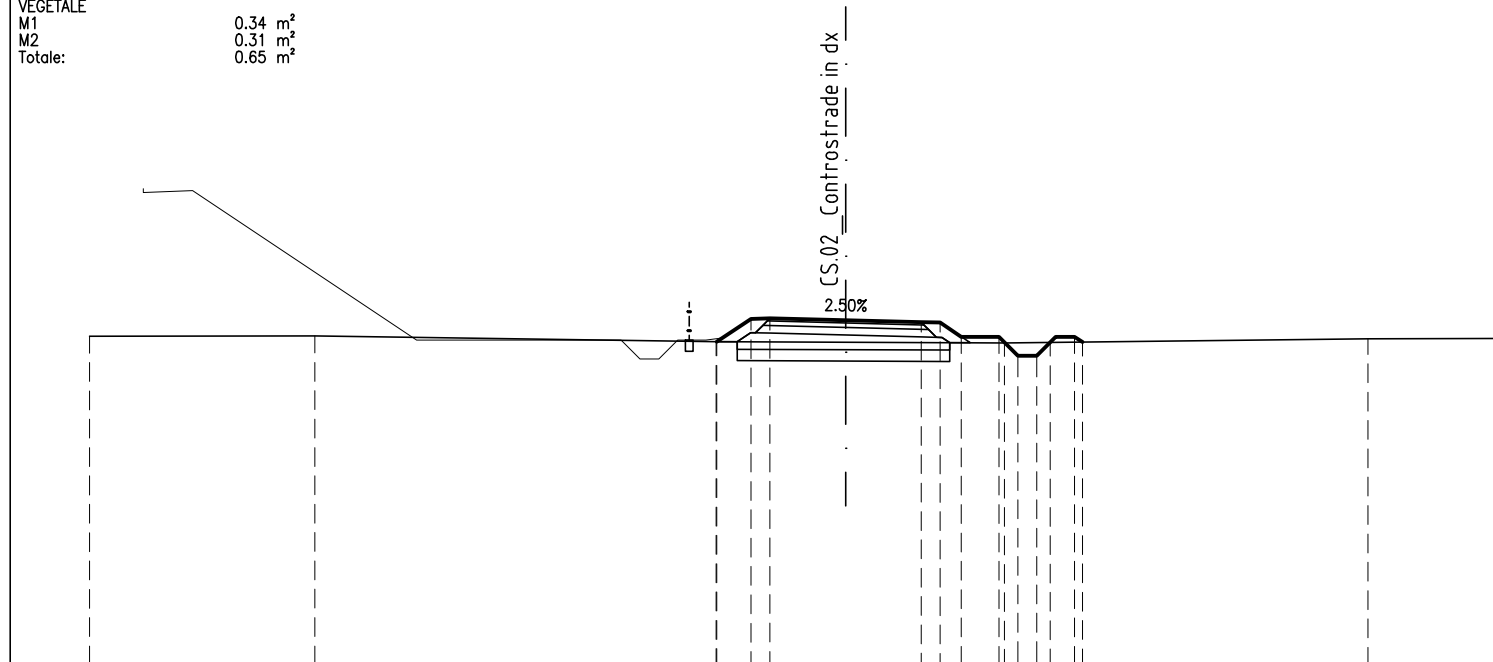
PROGRESSIVE TERRENO	20.00	11.28	3.63	5.93	13.85	17.39
PARZIALI TERRENO	8.72	7.65	9.56	7.92	3.54	
QUOTE TERRENO	32.571	32.672	32.547	32.522	32.614	32.623
PROGRESSIVE PROGETTO			-3.34	-2.50	-2.00	
PARZIALI PROGETTO			0.84	0.50	4.00	
QUOTE PROGETTO			32.546	33.109	33.119	
			33.019	33.009	32.651	
			32.651	32.151	32.523	
			32.651	32.651	32.651	
			32.525			

STERRI E RIPORTI	
R1	0.97 m ²
BINDER	
A1	0.27 m ²
BASE	
B1	0.52 m ²
STABILIZZATO	
C1	0.93 m ²
FOSSI	
D1	0.29 m ²
SCOTICO	
I1	1.12 m ²
BONIFICA	
L1	1.69 m ²
VEGETALE	
M1	0.34 m ²
M2	0.31 m ²
Totale:	0.65 m²

SEZIONE 127
PROGRESSIVA 2520.00

24

1: 200



PROGRESSIVE TERRENO	20.00	14.04	3.42	4.20	13.82	17.16
PARZIALI TERRENO	5.96	10.62	7.62	9.62	3.34	
QUOTE TERRENO	32.646	32.652	32.501	32.470	32.579	32.584
PROGRESSIVE PROGETTO			-3.41	-2.50	-2.00	
PARZIALI PROGETTO			0.91	0.50	4.00	
QUOTE PROGETTO			32.501	33.014	33.004	32.631

CS.02 Controstrada in dx

2.50%

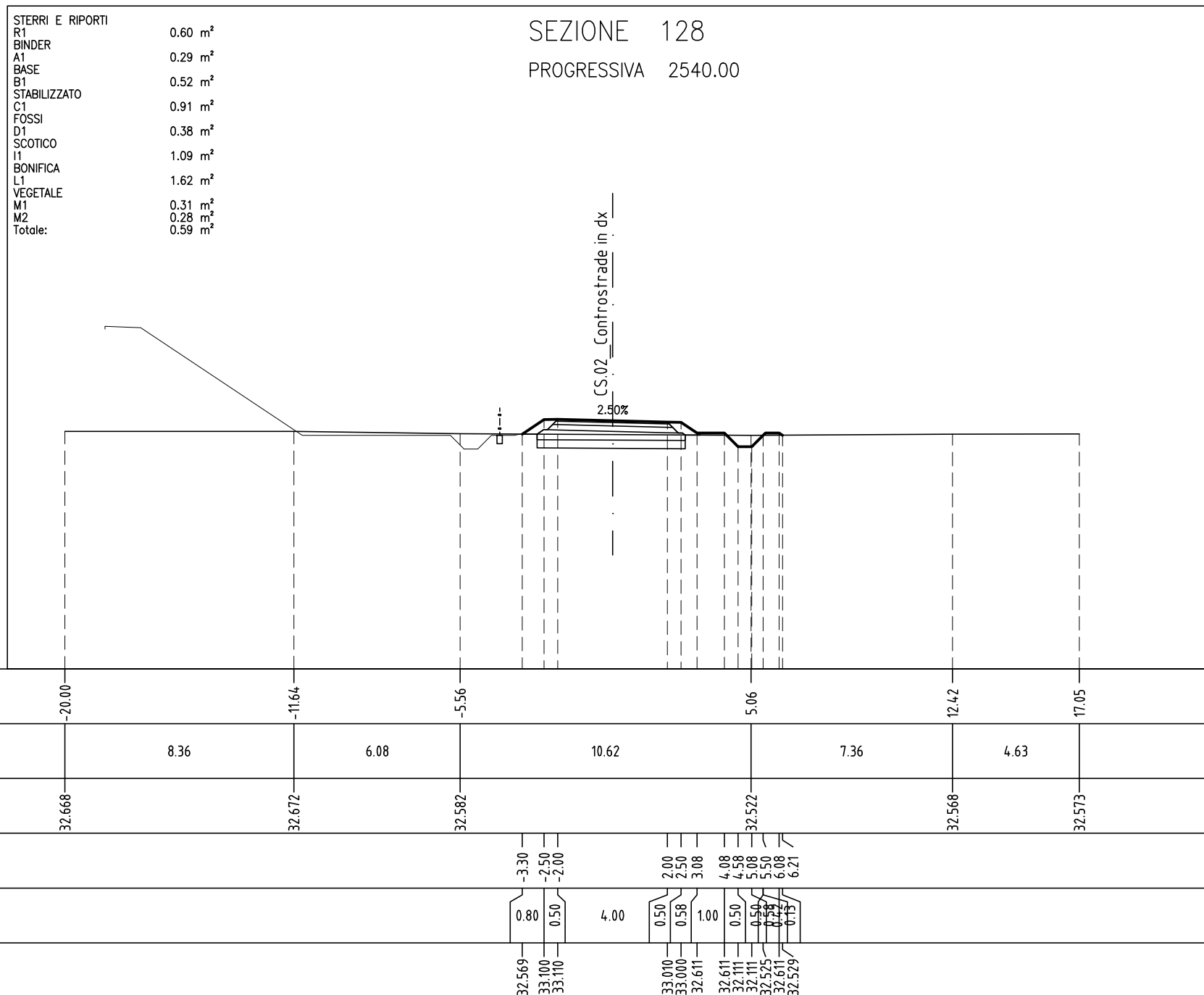
32.501
33.014
33.004
32.631
32.631
32.131
32.131
32.631
32.493

STERRI E RIPORTI	
R1	0.60 m ²
BINDER	
A1	0.29 m ²
BASE	
B1	0.52 m ²
STABILIZZATO	
C1	0.91 m ²
FOSSI	
D1	0.38 m ²
SCOTICO	
I1	1.09 m ²
BONIFICA	
L1	1.62 m ²
VEGETALE	
M1	0.31 m ²
M2	0.28 m ²
Totale:	0.59 m ²

SEZIONE 128
PROGRESSIVA 2540.00

24

1: 200

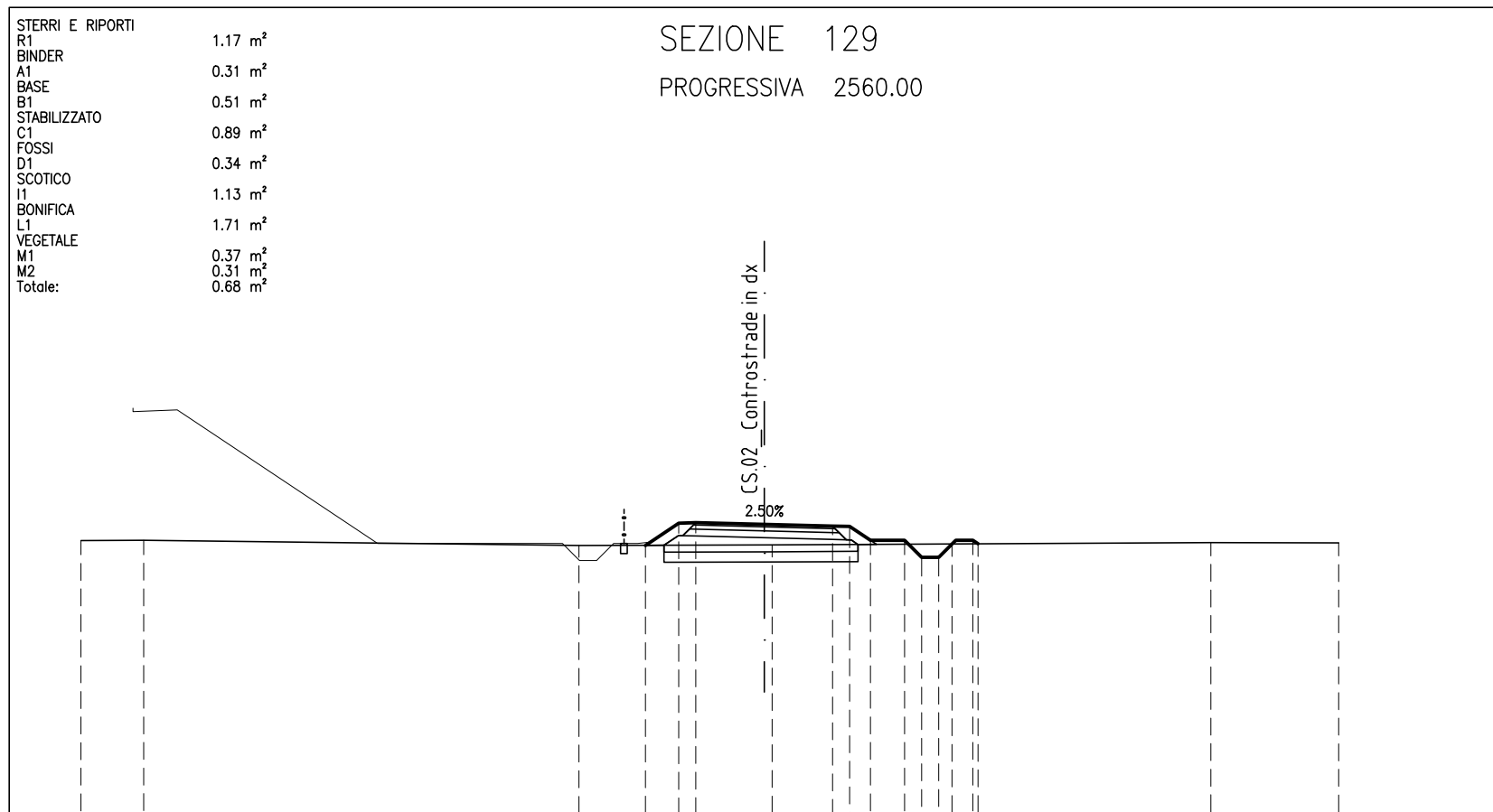


STERRI E RIPORTI	
R1	1.17 m ²
BINDER	
A1	0.31 m ²
BASE	
B1	0.51 m ²
STABILIZZATO	
C1	0.89 m ²
FOSSI	
D1	0.34 m ²
SCOTICO	
I1	1.13 m ²
BONIFICA	
L1	1.71 m ²
VEGETALE	
M1	0.37 m ²
M2	0.31 m ²
Totale:	0.68 m ²

SEZIONE 129
PROGRESSIVA 2560.00

24

1: 200



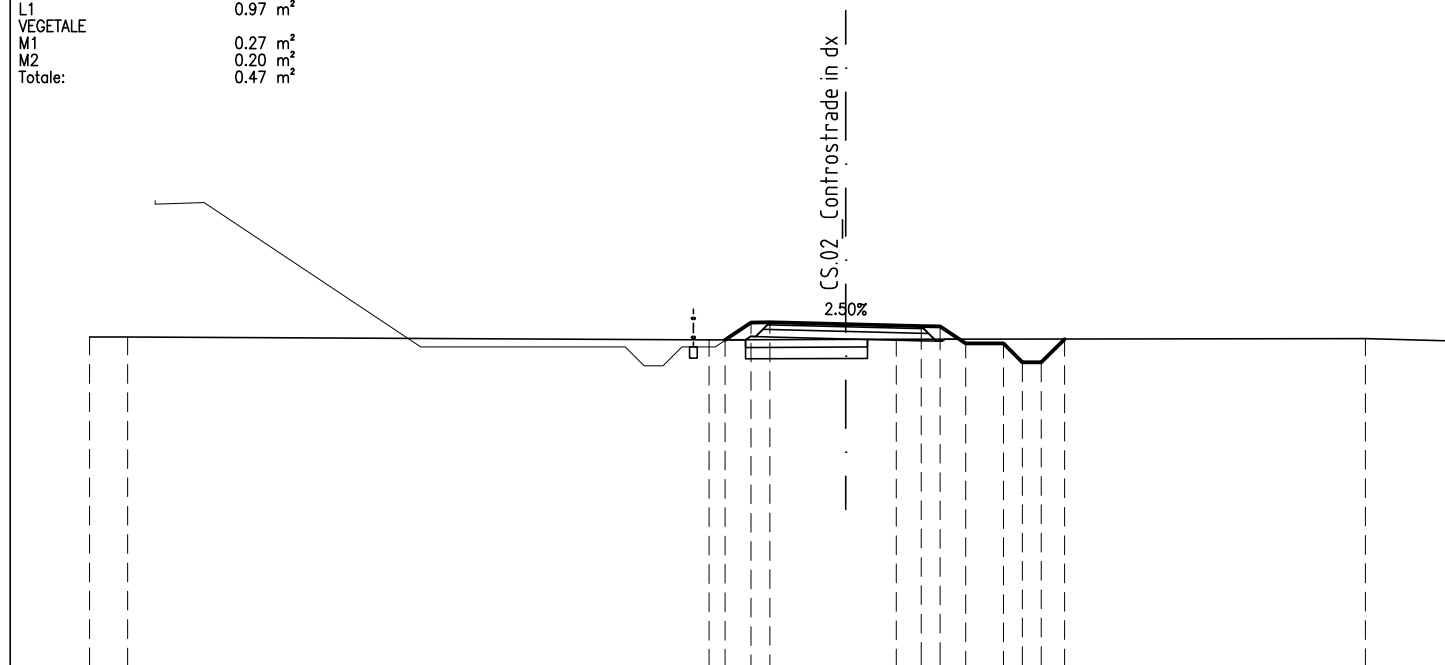
PROGRESSIVE TERRENO	-20.00	-18.17		-5.43		0.23			13.08		16.82					
PARZIALI TERRENO	1.83		12.74		5.66		12.85		3.74							
QUOTE TERRENO	32.586	32.594		32.438		32.455			32.524		32.517					
PROGRESSIVE PROGETTO				-3.48	-2.50	-2.00		2.00	2.50	3.11	4.11	4.61	5.11	5.50	6.11	6.26
PARZIALI PROGETTO				0.98	0.50		4.00	0.50	0.61	1.00	0.50	0.50	0.50	0.50	0.50	0.15
QUOTE PROGETTO				32.444	33.096	33.106		33.006	32.996	32.591	32.591	32.091	32.091	32.483	32.591	32.488

STERRI E RIPORTI	
S1	0.06 m ²
R1	0.14 m ²
R2	0.00 m ²
Totale R:	0.14 m ²
BINDER	
A1	0.28 m ²
BASE	
B1	0.50 m ²
STABILIZZATO	
C1	0.93 m ²
SCOTICO	
I1	0.64 m ²
BONIFICA	
L1	0.97 m ²
VEGETALE	
M1	0.27 m ²
M2	0.20 m ²
Totale:	0.47 m ²

SEZIONE 132
PROGRESSIVA 2620.00

24

1: 200



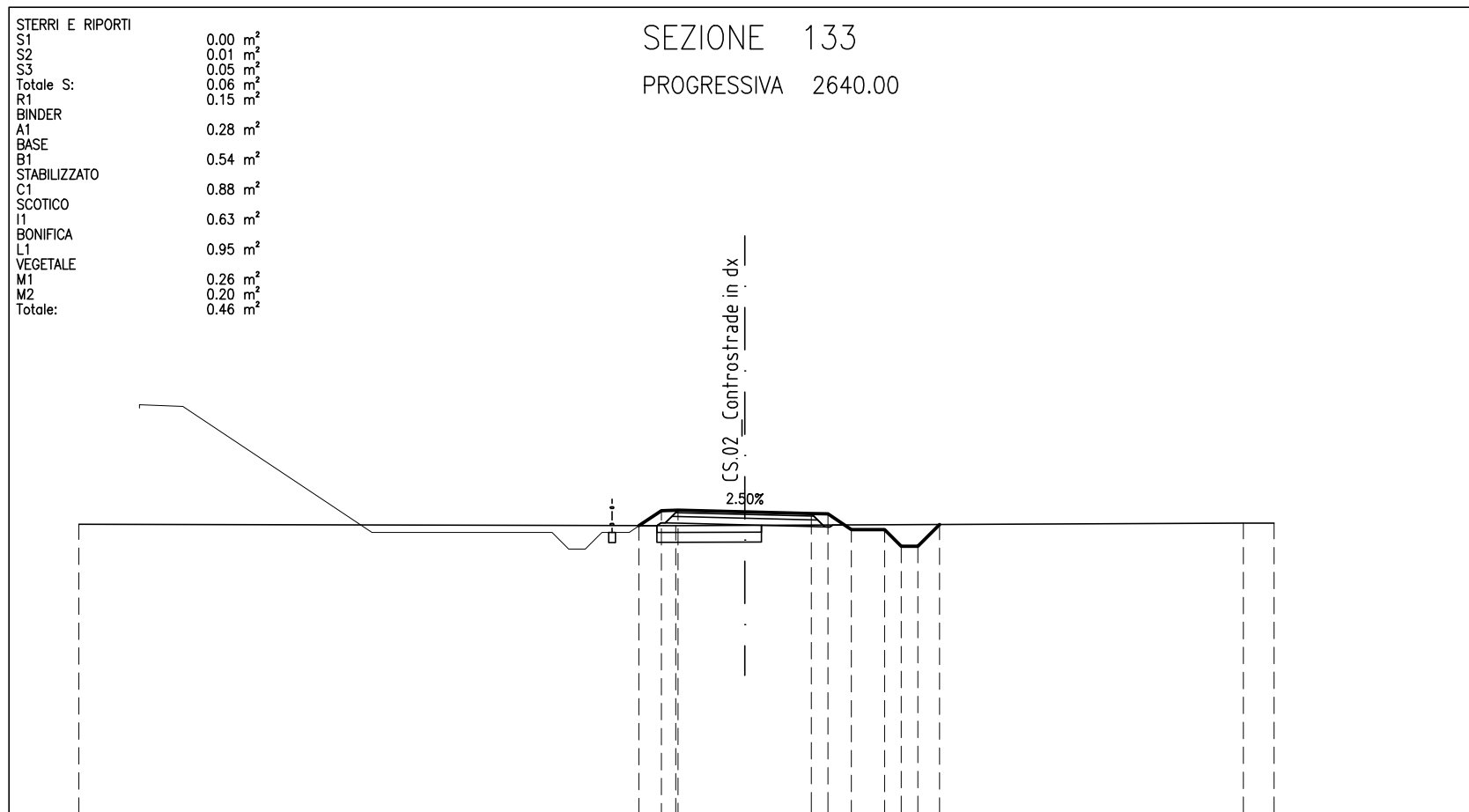
PROGRESSIVE TERRENO	-20.00	-19.00	-3.62	1.34	13.75	15.95
PARZIALI TERRENO	1.00	15.38	4.96	12.41	2.20	
QUOTE TERRENO	32.706	32.702	32.623	32.641	32.658	32.601
PROGRESSIVE PROGETTO			-3.19	2.00	4.18	5.80
PARZIALI PROGETTO			0.69	4.00	0.50	0.62
QUOTE PROGETTO			32.625	32.993	32.530	32.647
			33.083	32.983	32.530	32.030
			33.093	32.530	32.030	32.647

STERRI E RIPORTI	
S1	0.00 m ²
S2	0.01 m ²
S3	0.05 m ²
Totale S:	0.06 m ²
R1	0.15 m ²
BINDER	
A1	0.28 m ²
BASE	
B1	0.54 m ²
STABILIZZATO	
C1	0.88 m ²
SCOTICO	
I1	0.63 m ²
BONIFICA	
L1	0.95 m ²
VEGETALE	
M1	0.26 m ²
M2	0.20 m ²
Totale:	0.46 m ²

SEZIONE 133
PROGRESSIVA 2640.00

24

1: 200



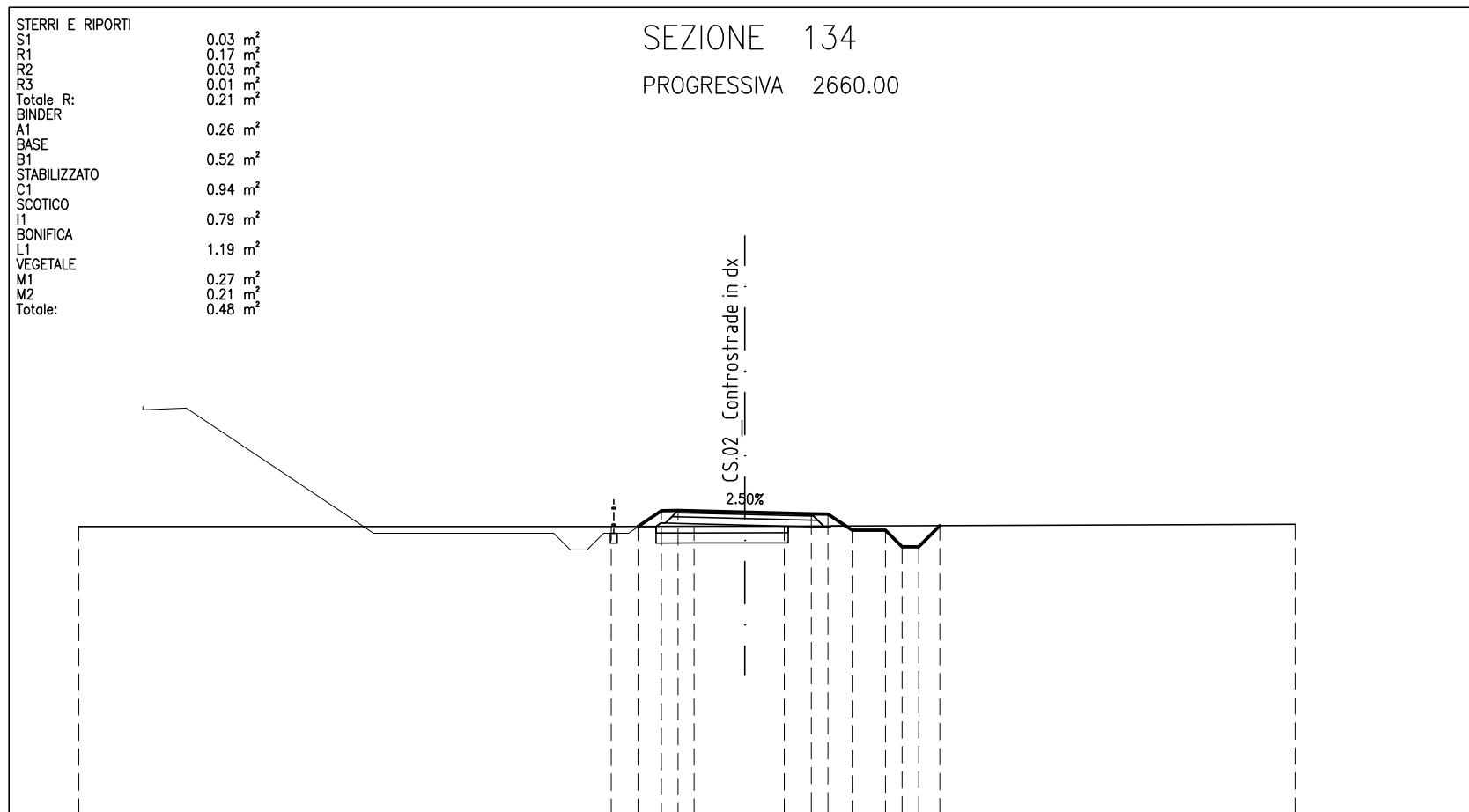
PROGRESSIVE TERRENO	20.00	-2.07	14.98	15.90
PARZIALI TERRENO	17.93	17.05	0.92	
QUOTE TERRENO	32.668	32.624	32.704	32.707
PROGRESSIVE PROGETTO		-3.18	2.00	5.85
PARZIALI PROGETTO		0.68	0.50	0.65
QUOTE PROGETTO	32.627	33.079	33.089	32.989
		0.50	4.00	0.70
				1.00
				0.50
				0.50
				0.65

STERRI E RIPORTI	
S1	0.03 m ²
R1	0.17 m ²
R2	0.03 m ²
R3	0.01 m ²
Totale R:	0.21 m ²
BINDER	
A1	0.26 m ²
BASE	
B1	0.52 m ²
STABILIZZATO	
C1	0.94 m ²
SCOTICO	
I1	0.79 m ²
BONIFICA	
L1	1.19 m ²
VEGETALE	
M1	0.27 m ²
M2	0.21 m ²
Totale:	0.48 m ²

SEZIONE 134
PROGRESSIVA 2660.00

24
▼

1: 200



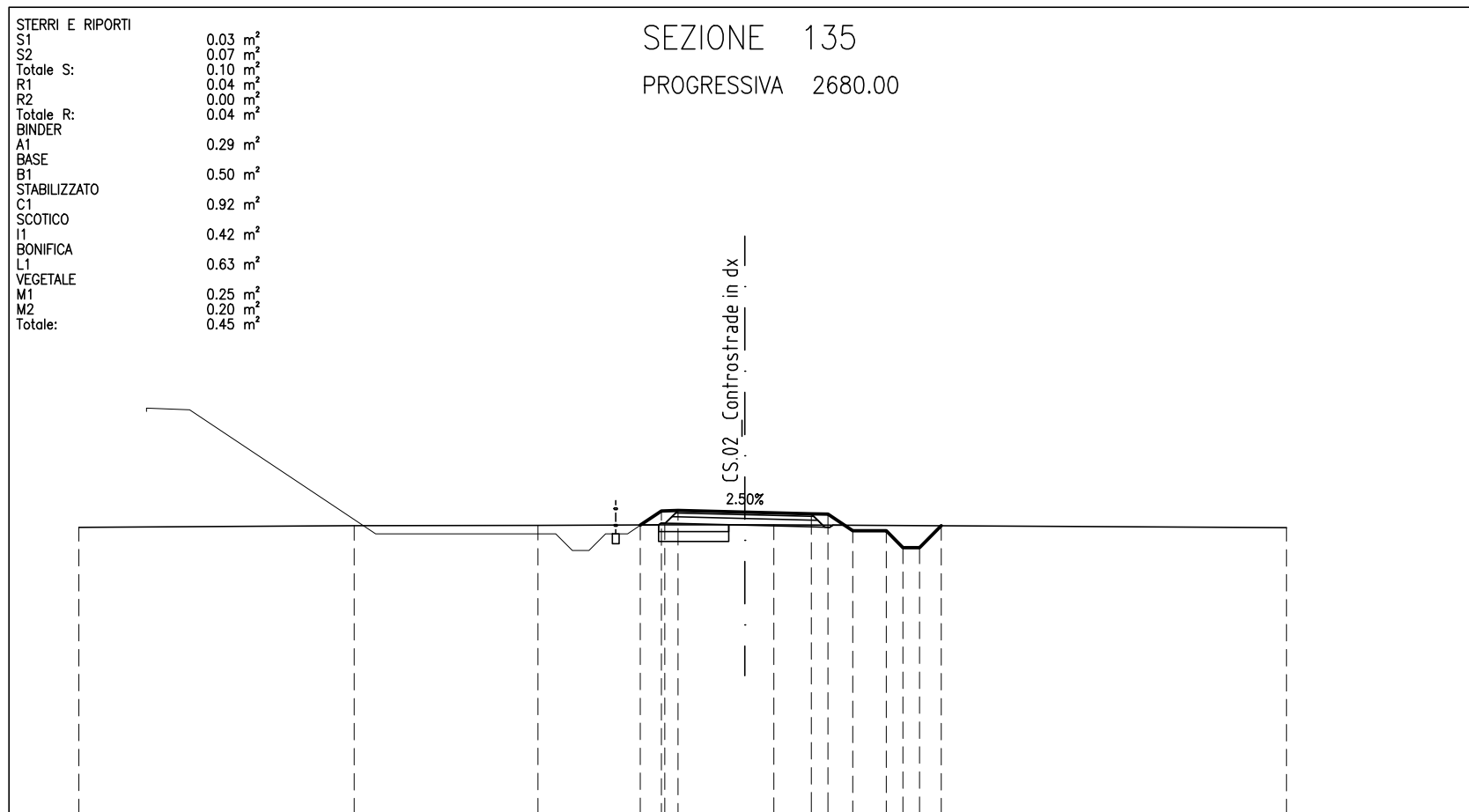
PROGRESSIVE TERRENO	-20.00	-4.01	-1.52	1.19	16.53						
PARZIALI TERRENO	15.99	2.49	2.71	15.34							
QUOTE TERRENO	32.602	32.598	32.608	32.611	32.697						
PROGRESSIVE PROGETTO		-3.21	-2.50	-2.00	2.00	2.50	3.23	4.23	4.73	5.23	5.86
PARZIALI PROGETTO		0.71	0.50	4.00	0.50	0.73	1.00	0.50	0.50	0.63	
QUOTE PROGETTO		32.602	33.075	33.085	32.685	32.975	32.490	32.690	31.990	31.990	32.628

STERRI E RIPORTI	
S1	0.03 m ²
S2	0.07 m ²
Totale S:	0.10 m ²
R1	0.04 m ²
R2	0.00 m ²
Totale R:	0.04 m ²
BINDER	
A1	0.29 m ²
BASE	
B1	0.50 m ²
STABILIZZATO	
C1	0.92 m ²
SCOTICO	
I1	0.42 m ²
BONIFICA	
L1	0.63 m ²
VEGETALE	
M1	0.25 m ²
M2	0.20 m ²
Totale:	0.45 m ²

SEZIONE 135
PROGRESSIVA 2680.00

24
▼

1: 200



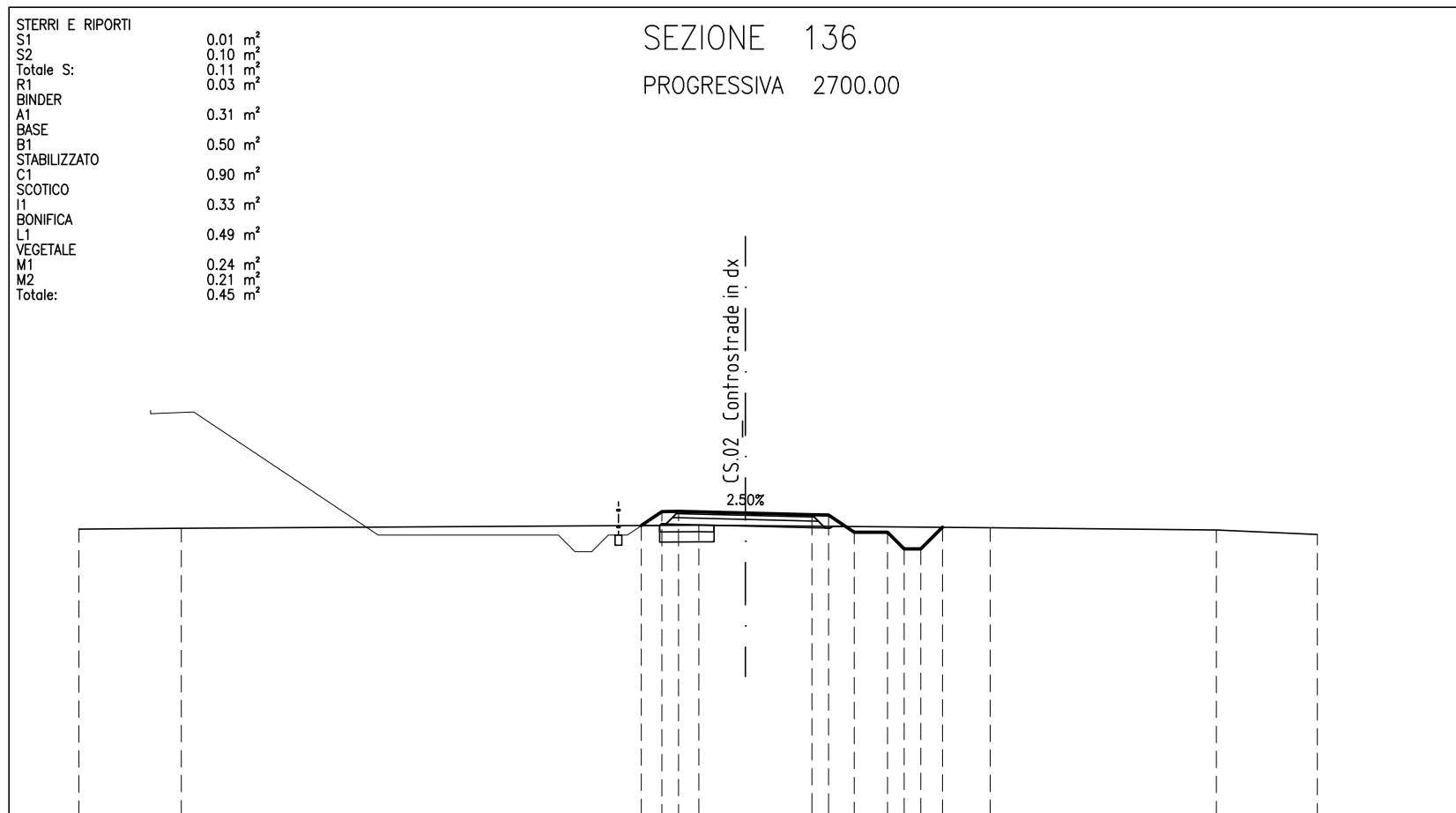
PROGRESSIVE TERRENO	-20.00	-11.73	-6.21	-2.40	0.88	16.28							
PARZIALI TERRENO	8.27	5.52	3.81	3.28	15.40								
QUOTE TERRENO	32.577	32.626	32.635	32.650	32.653	32.569							
PROGRESSIVE PROGETTO				-3.13	-2.50	-2.00	2.00	2.50	3.25	4.25	4.75	5.25	5.91
PARZIALI PROGETTO				0.63	0.50	4.00	0.50	0.75	1.00	0.50	0.50	0.50	0.66
QUOTE PROGETTO				32.647	33.070	33.080	32.980	32.970	32.470	32.470	31.970	31.970	32.626

STERRI E RIPORTI	
S1	0.01 m ²
S2	0.10 m ²
Totale S:	0.11 m ²
R1	0.03 m ²
BINDER	
A1	0.31 m ²
BASE	
B1	0.50 m ²
STABILIZZATO	
C1	0.90 m ²
SCOTICO	
I1	0.33 m ²
BONIFICA	
L1	0.49 m ²
VEGETALE	
M1	0.24 m ²
M2	0.21 m ²
Totale:	0.45 m ²

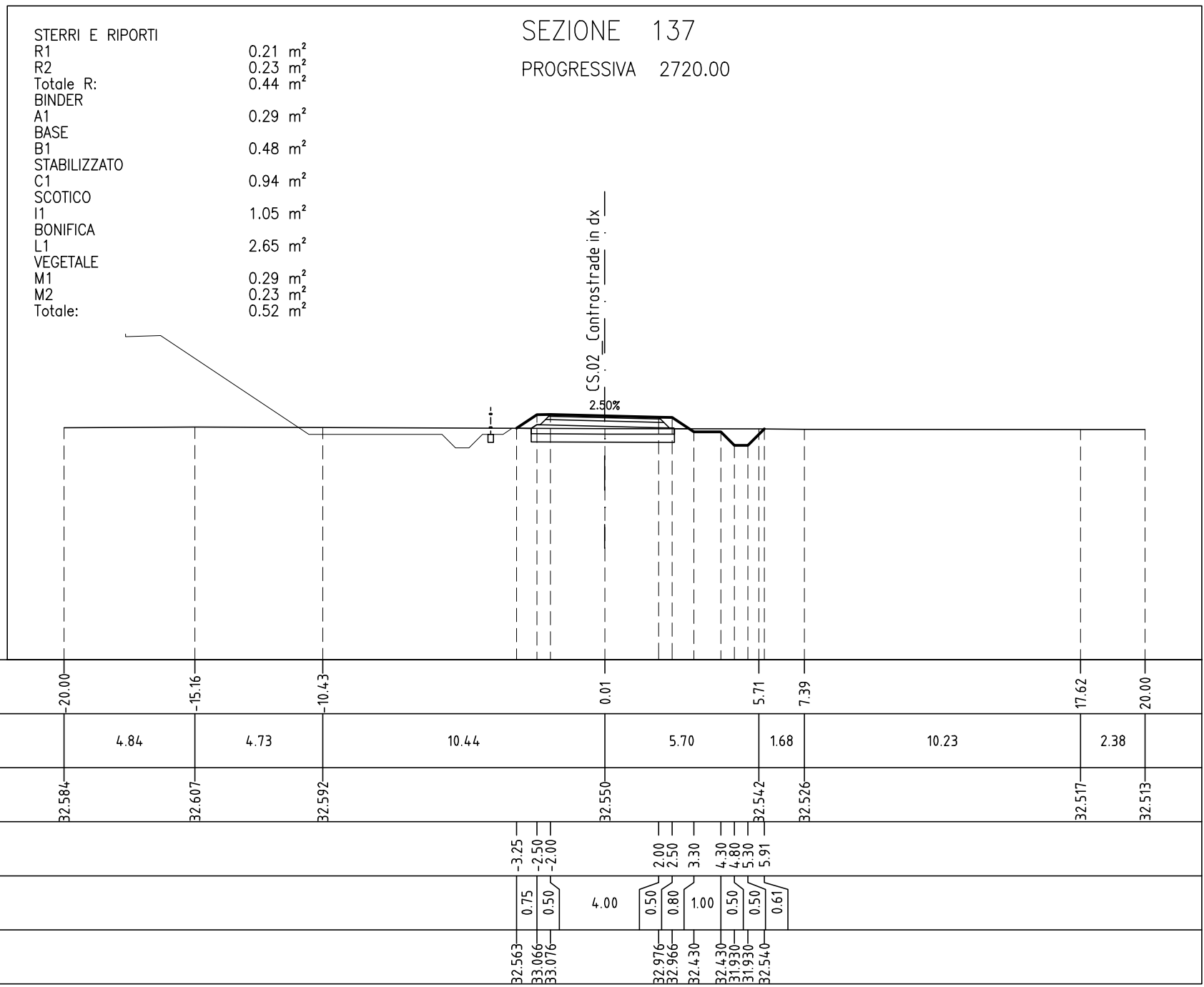
SEZIONE 136
PROGRESSIVA 2700.00

24

1: 200

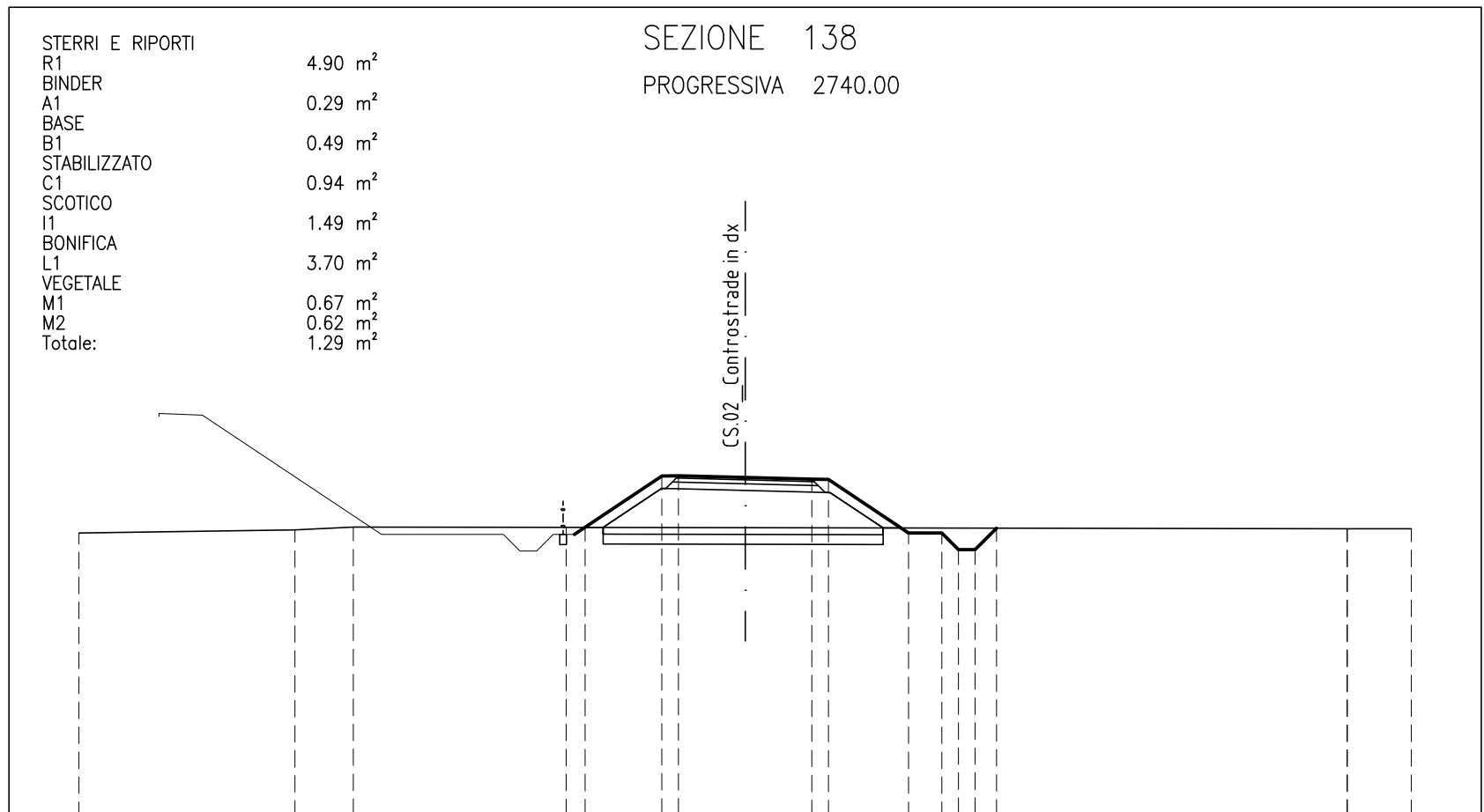


PROGRESSIVE TERRENO	-20.00	-16.93	-1.39	7.35	14.15	17.17
PARZIALI TERRENO	3.07	15.54	8.74	6.80	3.02	
QUOTE TERRENO	32.542	32.563	32.663	32.587	32.517	32.381
PROGRESSIVE PROGETTO			-3.12	2.00		
PARZIALI PROGETTO			0.62	0.50	4.00	
QUOTE PROGETTO			32.652	33.066	33.076	
			32.976	32.966	32.450	
			32.450	31.950	31.950	
			32.600			



24

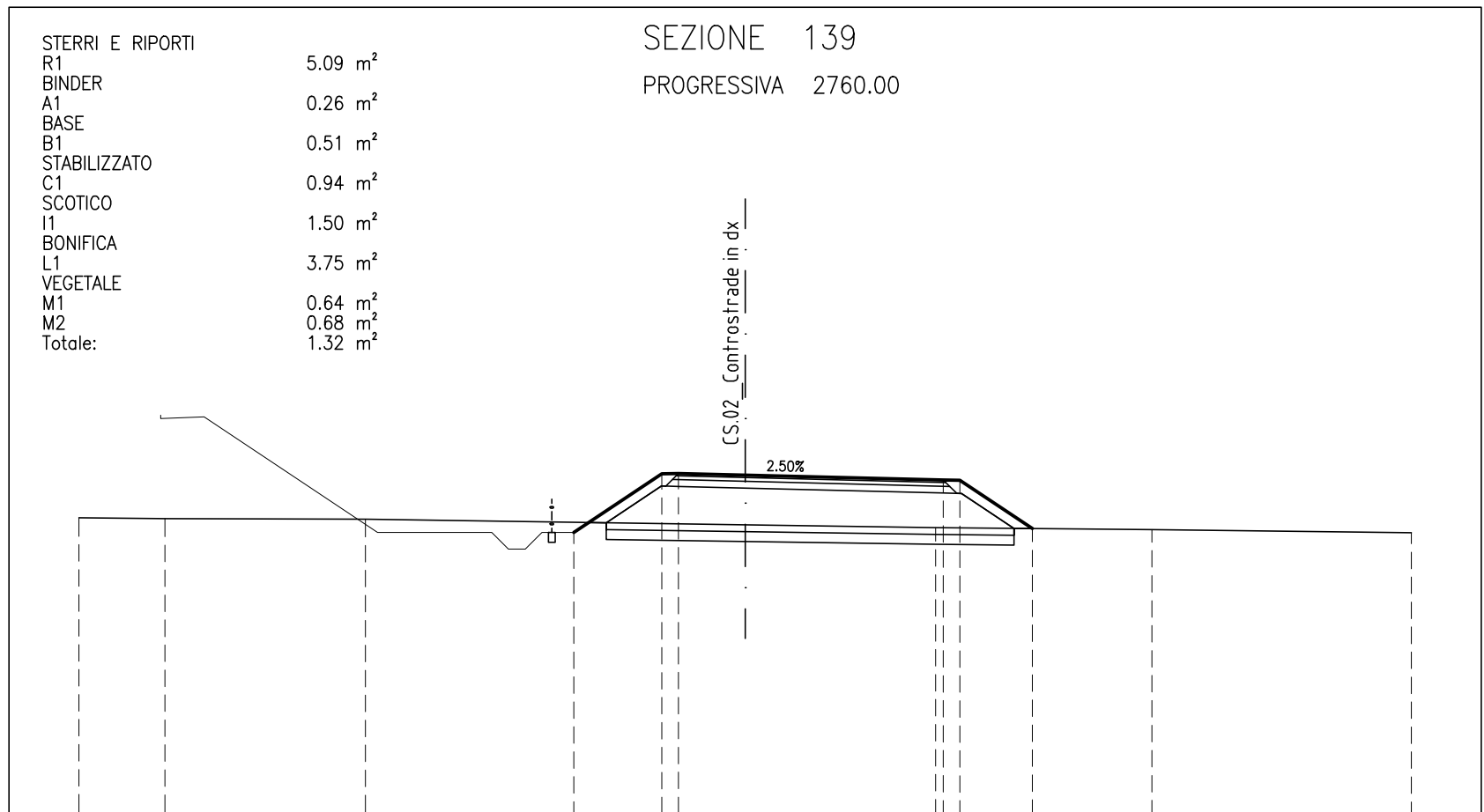
1: 200



STERRI E RIPORTI	
R1	4.90 m ²
BINDER	
A1	0.29 m ²
BASE	
B1	0.49 m ²
STABILIZZATO	
C1	0.94 m ²
SCOTICO	
I1	1.49 m ²
BONIFICA	
L1	3.70 m ²
VEGETALE	
M1	0.67 m ²
M2	0.62 m ²
Totale:	1.29 m ²

24
1: 200

PROGRESSIVE TERRENO	20.00	13.52	11.77	5.37	18.07	18.08	20.00						
PARZIALI TERRENO	6.48	1.75	6.40	23.44	0.01	1.92							
QUOTE TERRENO	32.410	32.498	32.586	32.576	32.535	32.535	32.534						
PROGRESSIVE PROGETTO				-4.81	-2.50	-2.00	2.00	2.50	4.91	5.91	6.41	6.91	7.55
PARZIALI PROGETTO				2.31	0.50	4.00	0.50	2.41	1.00	0.50	0.50	0.64	
QUOTE PROGETTO				32.575	34.114	34.124	34.024	34.014	32.410	32.410	31.910	31.910	32.554



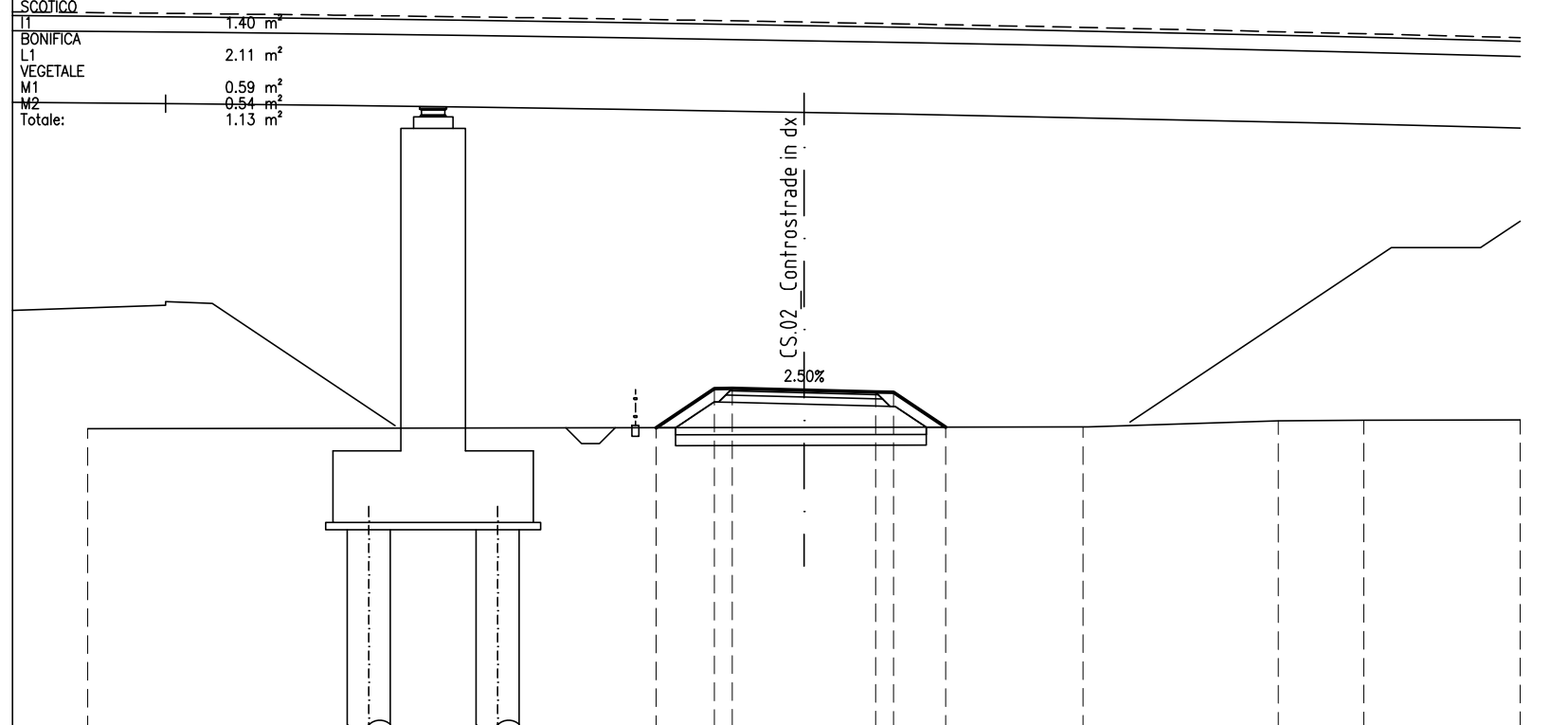
STERRI E RIPORTI	
R1	5.09 m ²
BINDER	
A1	0.26 m ²
BASE	
B1	0.51 m ²
STABILIZZATO	
C1	0.94 m ²
SCOTICO	
I1	1.50 m ²
BONIFICA	
L1	3.75 m ²
VEGETALE	
M1	0.64 m ²
M2	0.68 m ²
Totale:	1.32 m ²

24
1: 200

PROGRESSIVE TERRENO	20.00	17.42	11.40		5.72	12.21	20.00
PARZIALI TERRENO	2.58	6.02		17.12	6.49	7.79	
QUOTE TERRENO	32.863	32.839	32.821		32.564	32.506	32.415
PROGRESSIVE PROGETTO				-5.14	-2.50	-2.00	
PARZIALI PROGETTO				2.64	0.50	7.95	0.50
QUOTE PROGETTO				32.424	34.187	34.197	33.998
					33.988	32.538	

STERRI E RIPORTI	
R1	3.90 m ²
BINDER	
A1	0.29 m ²
BASE	
B1	0.50 m ²
STABILIZZATO	
C1	0.93 m ²
SCOTICO	
T1	1.40 m ²
BONIFICA	
L1	2.11 m ²
VEGETALE	
M1	0.59 m ²
M2	0.54 m ²
Totale:	1.13 m ²

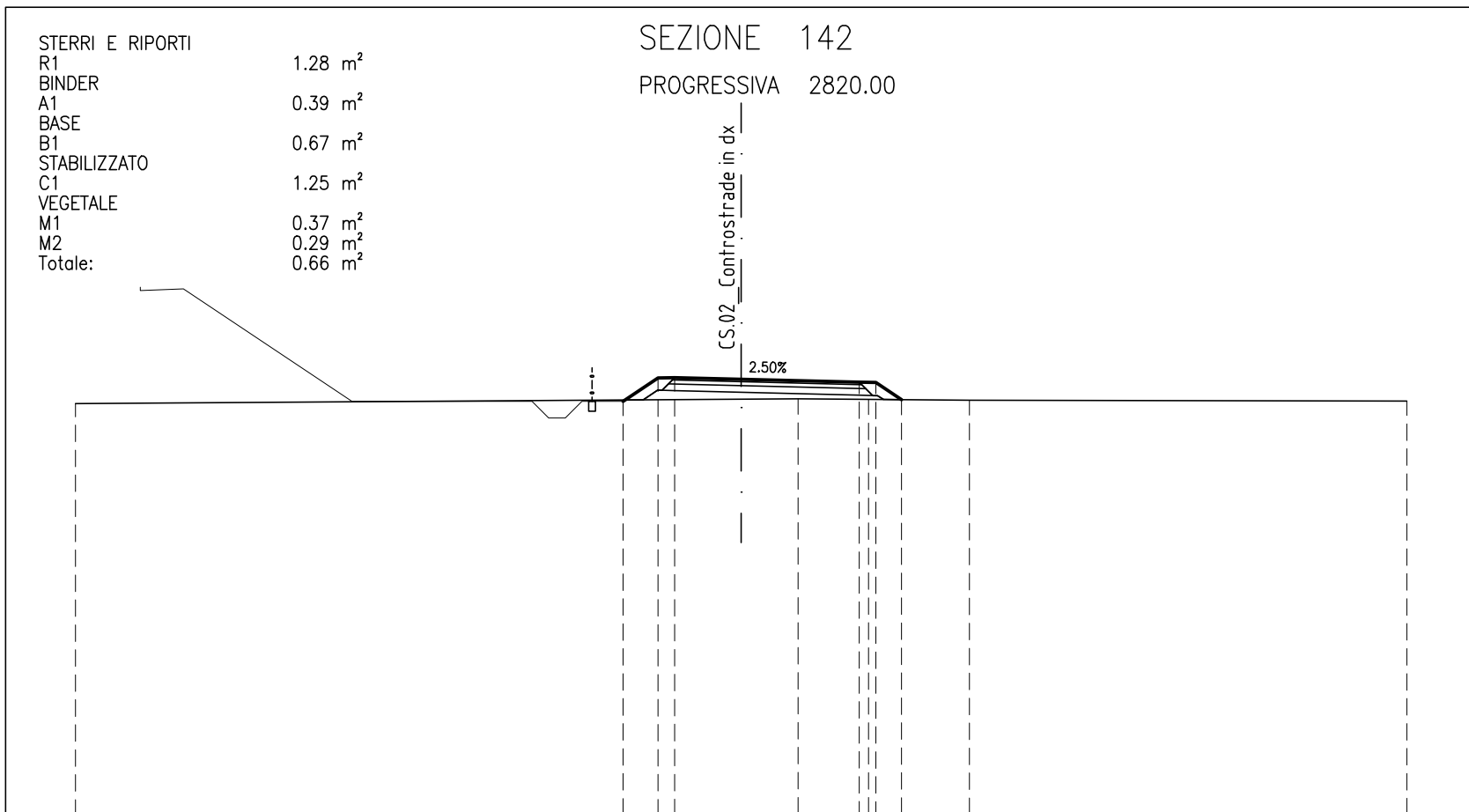
SEZIONE 141
PROGRESSIVA 2800.00



24

1: 200

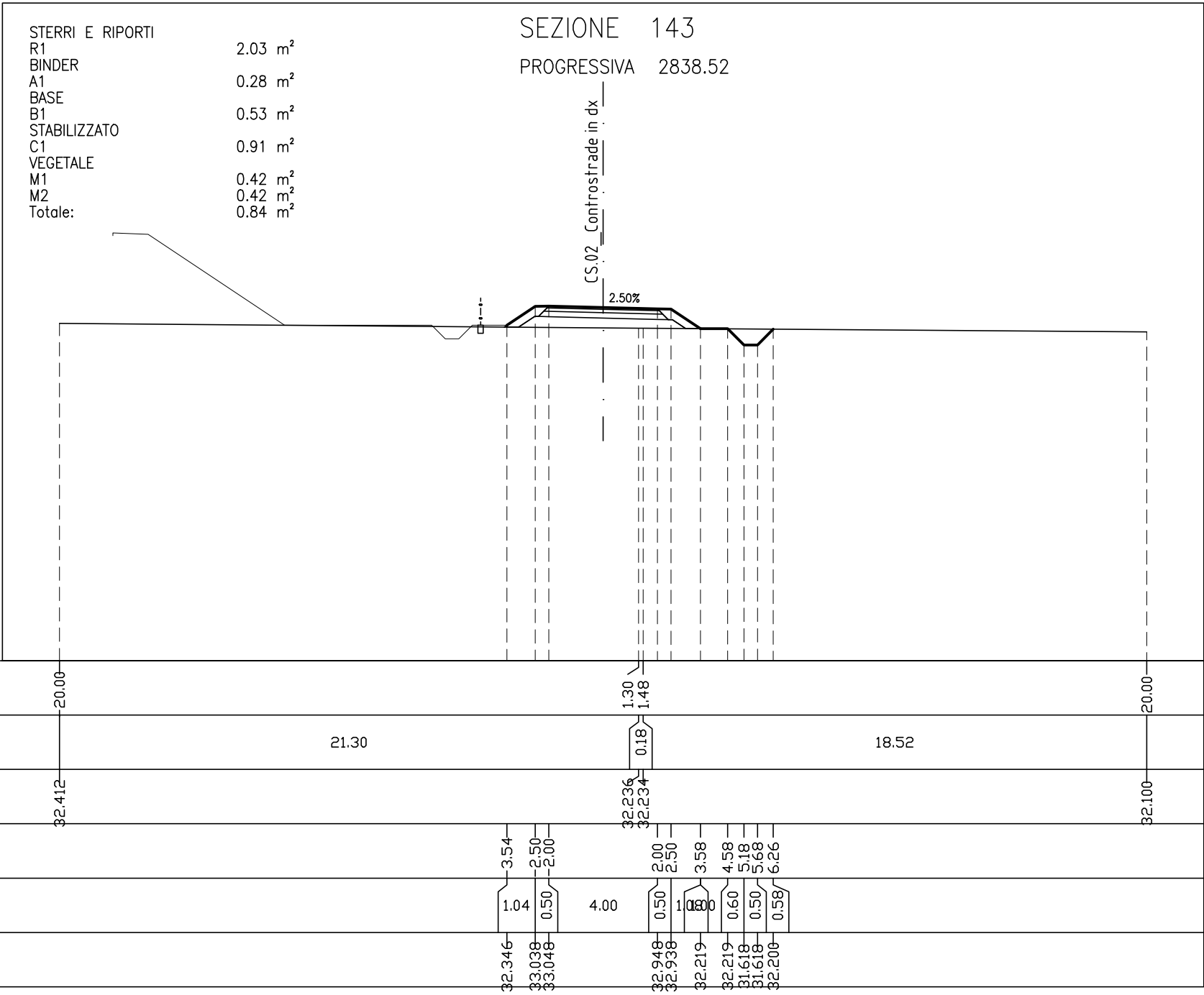
PROGRESSIVE TERRENO	-20.00				7.80	13.24	15.63	20.00
PARZIALI TERRENO		27.80			5.44	2.39	4.37	
QUOTE TERRENO	32.298				32.344	32.515	32.530	32.539
PROGRESSIVE PROGETTO			-4.13	-2.50	-2.00	2.00	2.50	3.96
PARZIALI PROGETTO		1.63	0.50	4.00	0.50	1.46		
QUOTE PROGETTO		32.324	33.410	33.420	33.320	33.310	32.338	



STERRI E RIPORTI	
R1	1.28 m ²
BINDER	
A1	0.39 m ²
BASE	
B1	0.67 m ²
STABILIZZATO	
C1	1.25 m ²
VEGETALE	
M1	0.37 m ²
M2	0.29 m ²
Totale:	0.66 m ²

20
1: 200

PROGRESSIVE TERRENO	20.00			1.71	3.83	6.86	20.00
PARZIALI TERRENO		21.71		2.12	3.03	13.14	
QUOTE TERRENO	32.297			32.436	32.420	32.395	32.370
PROGRESSIVE PROGETTO			3.55		3.55	4.82	
PARZIALI PROGETTO			1.05	5.55	0.50	0.77	
QUOTE PROGETTO			32.364	33.063	32.934	32.412	
			33.073		32.924		



20

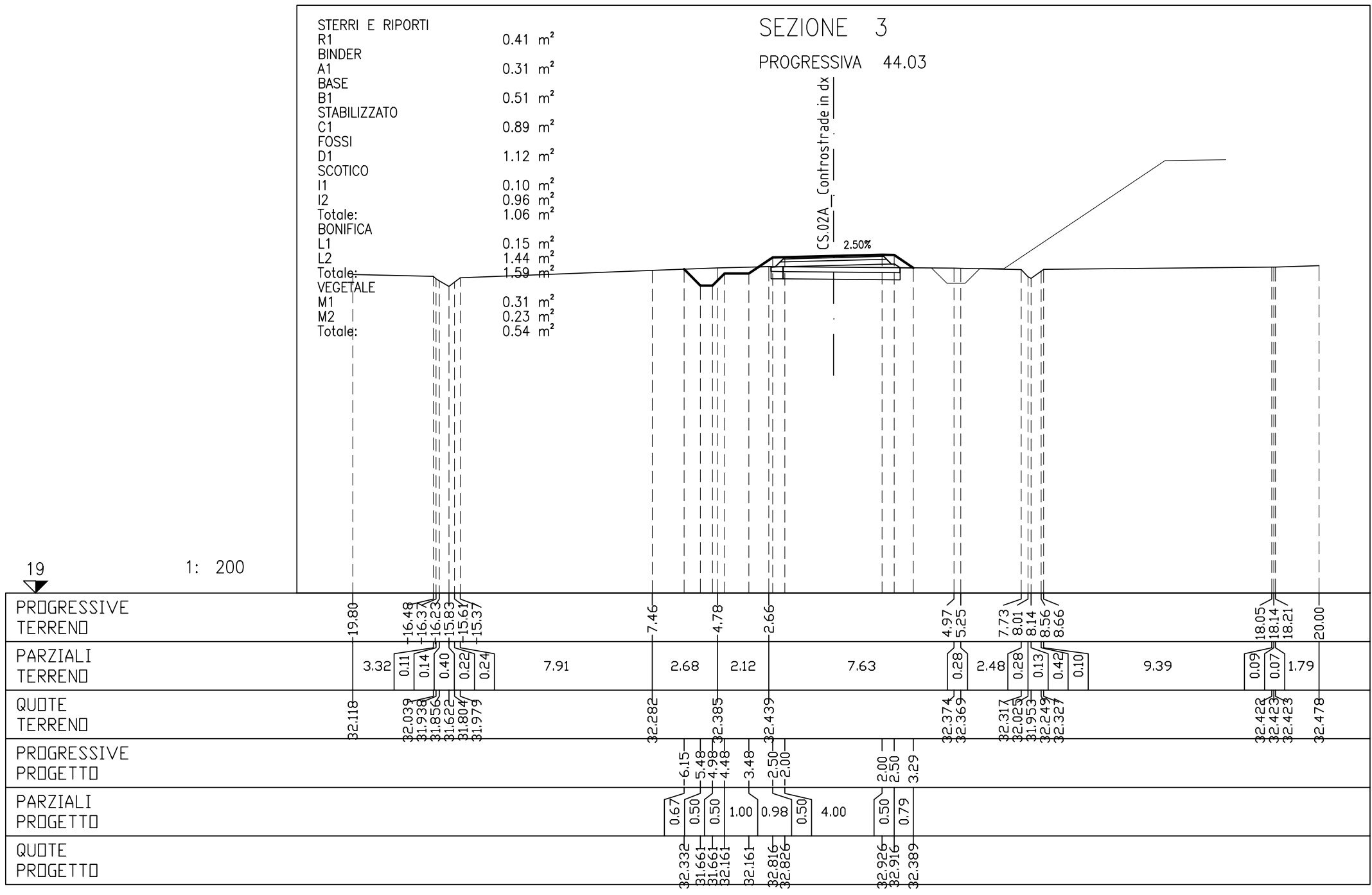
1: 200

STERRI E RIPORTI	
R1	0.41 m ²
BINDER	
A1	0.31 m ²
BASE	
B1	0.51 m ²
STABILIZZATO	
C1	0.89 m ²
FOSSI	
D1	1.12 m ²
SCOTICO	
I1	0.10 m ²
I2	0.96 m ²
Totale:	1.06 m ²
BONIFICA	
L1	0.15 m ²
L2	1.44 m ²
Totale:	1.59 m ²
VEGETALE	
M1	0.31 m ²
M2	0.23 m ²
Totale:	0.54 m ²

SEZIONE 3
PROGRESSIVA 44.03

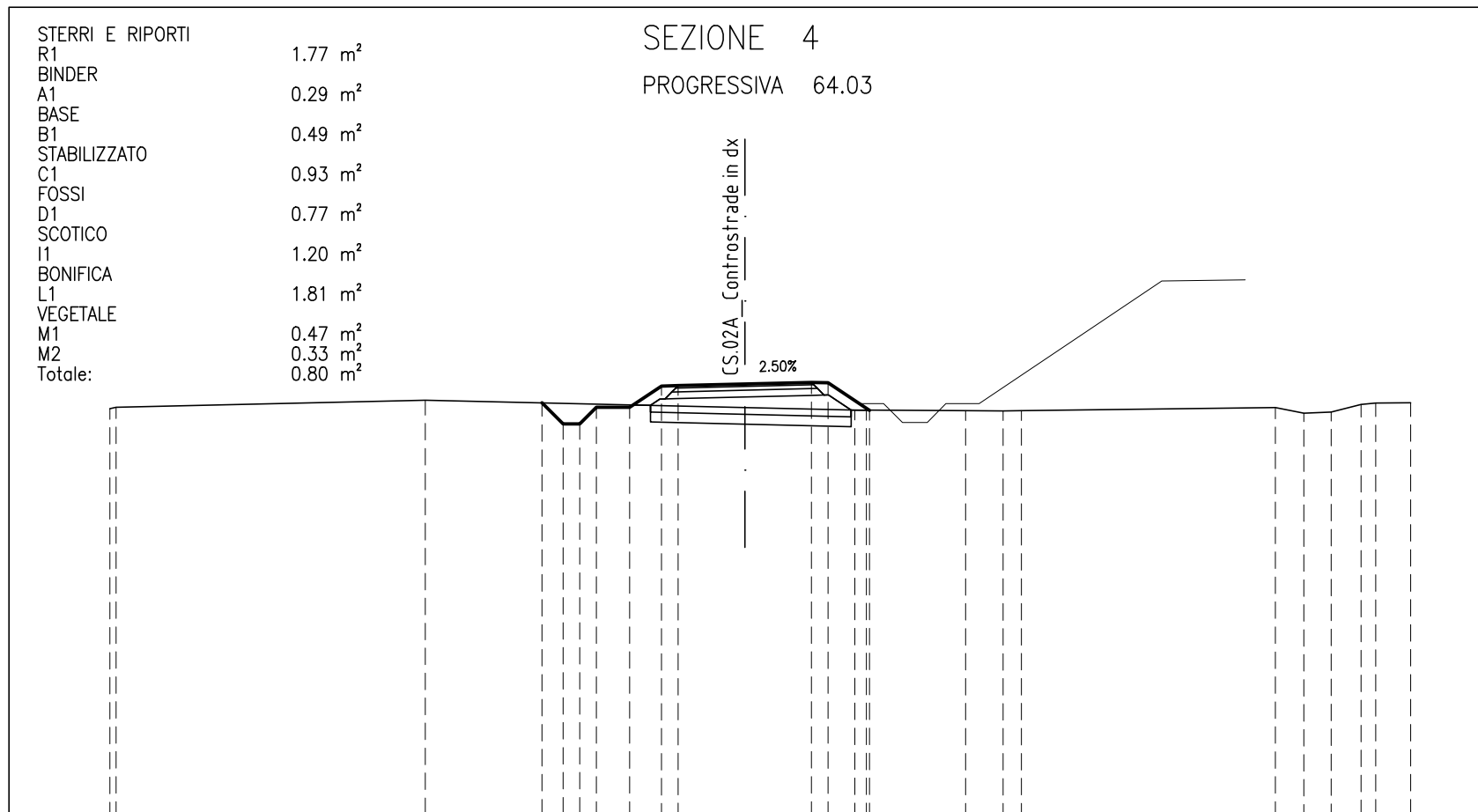
CS.02A Controstrade in dx
2.50%

19
1: 200



STERRI E RIPORTI	
R1	1.77 m ²
BINDER	
A1	0.29 m ²
BASE	
B1	0.49 m ²
STABILIZZATO	
C1	0.93 m ²
FOSSI	
D1	0.77 m ²
SCOTICO	
I1	1.20 m ²
BONIFICA	
L1	1.81 m ²
VEGETALE	
M1	0.47 m ²
M2	0.33 m ²
Totale:	0.80 m ²

SEZIONE 4
PROGRESSIVA 64.03



20
1: 200

PROGRESSIVE TERRENO	19.08	18.89	9.60	3.30	3.65	6.63	7.76	8.31	15.94	16.80	17.61	18.51	18.95	20.00
PARZIALI TERRENO	0.19	9.29	12.90	0.35	2.98	1.13	0.55	7.63	0.86	0.81	0.90	0.44	1.05	
QUOTE TERRENO	32.140	32.182	32.398	32.096	32.094	32.077	32.071	32.078	32.174	32.008	32.042	32.271	32.307	32.315
PROGRESSIVE PROGETTO				6.10	5.46	4.96	4.46	3.46	2.50	2.00	2.50	3.74		
PARZIALI PROGETTO	0.64	0.50	0.50	1.00	0.96	0.50	4.00	0.50	1.24					
QUOTE PROGETTO	32.316	31.681	32.181	32.181	32.822	32.832	32.932	32.922	32.094					

STERRI E RIPORTI	
R1	1.50 m ²
BINDER	
A1	0.29 m ²
BASE	
B1	0.53 m ²
STABILIZZATO	
C1	0.88 m ²
FOSSI	
D1	0.35 m ²
SCOTICO	
I1	1.17 m ²
BONIFICA	
L1	1.76 m ²
VEGETALE	
M1	0.42 m ²
M2	0.32 m ²
Totale:	0.74 m ²

SEZIONE 5
PROGRESSIVA 84.03

CS.02A Controstrade in dx
2.50%

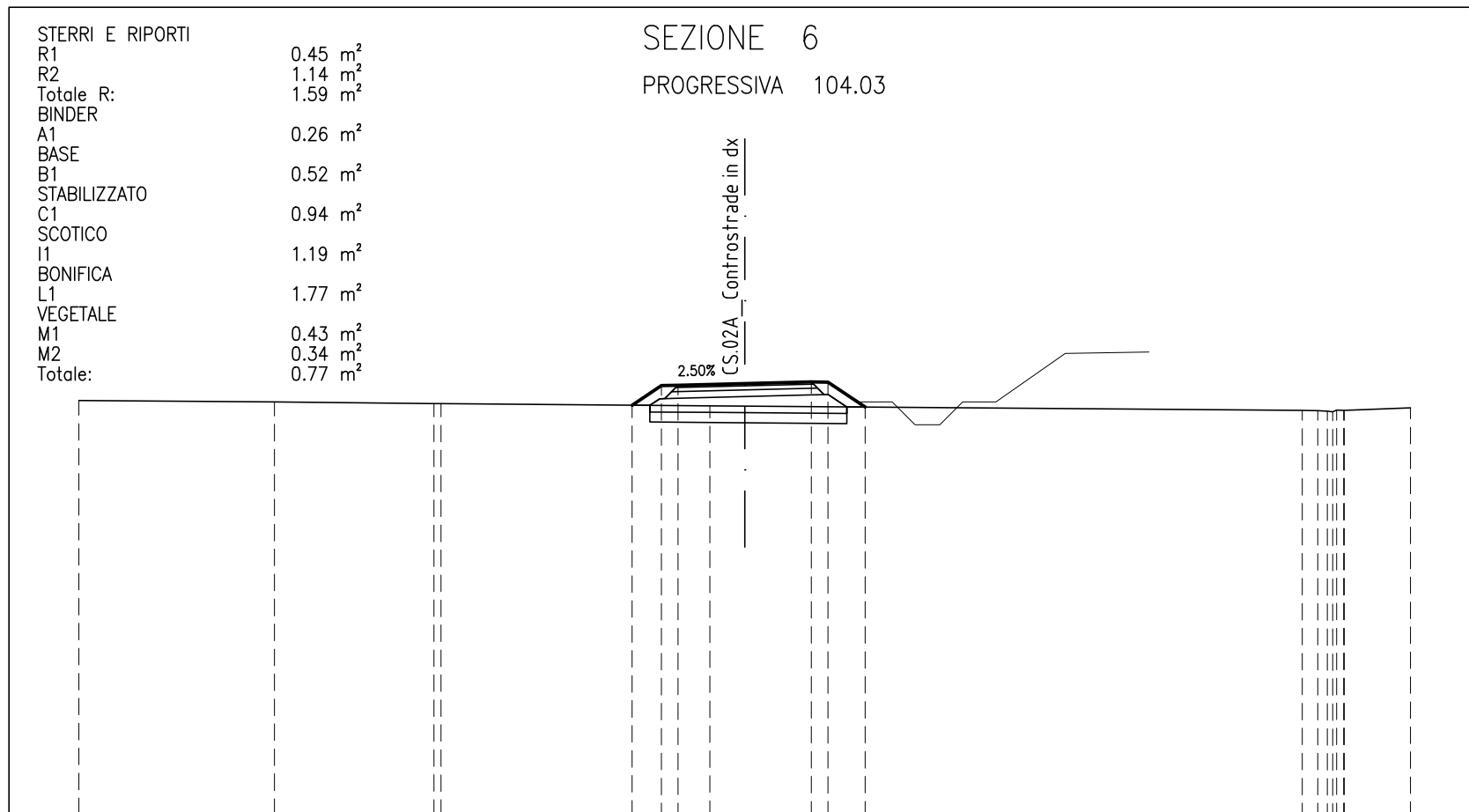
20

1: 200

PROGRESSIVE TERRENO	20.00	16.22	16.12	16.04	15.73	15.50	6.20	5.74	16.28	17.74	18.21	18.32	19.49	20.00
PARZIALI TERRENO	3.78	0.10	0.08	0.31	0.23		9.30	11.94	10.54	1.46	0.47	0.11	1.17	0.51
QUOTE TERRENO	32.290	32.367	32.366	32.365	32.362	32.360	32.283	32.178	32.085	32.122	32.137	32.134	32.103	32.113
PROGRESSIVE PROGETTO							5.58			2.00				
PARZIALI PROGETTO							0.40	0.50	4.00	0.50	1.10			
QUOTE PROGETTO							32.278	31.875	31.875	32.938	32.928	32.197		
							5.18	4.68	4.18	3.18	2.50	3.60		
							0.50	1.00	0.68	0.50				
							32.375	32.828	32.838					

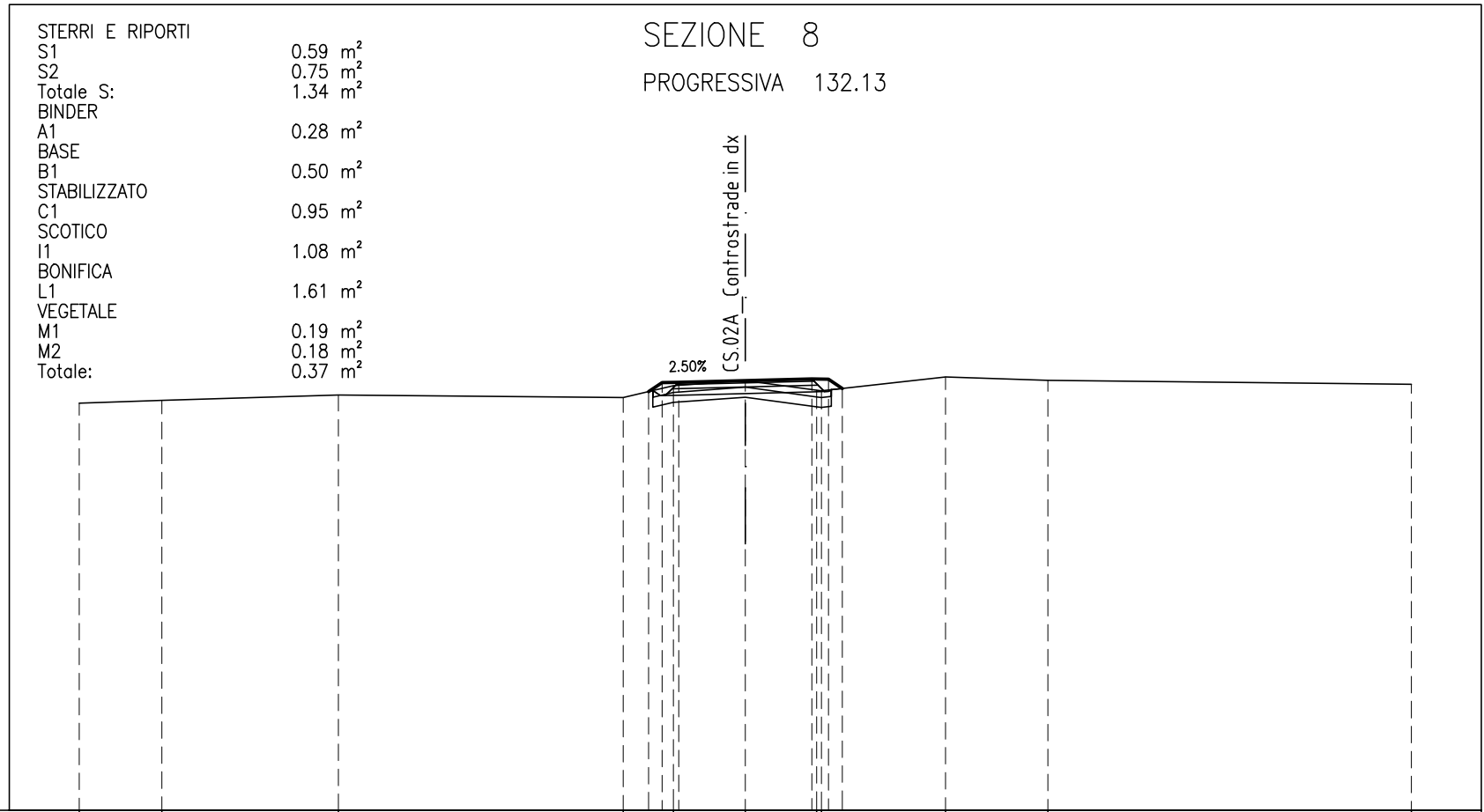
STERRI E RIPORTI	
R1	0.45 m ²
R2	1.14 m ²
Totale R:	1.59 m ²
BINDER	
A1	0.26 m ²
BASE	
B1	0.52 m ²
STABILIZZATO	
C1	0.94 m ²
SCOTICO	
I1	1.19 m ²
BONIFICA	
L1	1.77 m ²
VEGETALE	
M1	0.43 m ²
M2	0.34 m ²
Totale:	0.77 m ²

SEZIONE 6
PROGRESSIVA 104.03



20
1: 200

PROGRESSIVE TERRENO	20.00	14.13	9.34	9.12	1.05	16.75	17.22	17.51	17.67	17.78	17.99	18.02	20.00
PARZIALI TERRENO	5.87	4.79	0.22	8.07	17.80	0.47	0.29	0.16	0.11	0.21	0.03	1.98	
QUOTE TERRENO	32.387	32.342	32.293	32.291	32.227	32.087	32.083	32.062	32.051	32.095	32.092	32.093	32.169
PROGRESSIVE PROGETTO						3.38	2.50	2.50	3.61				
PARZIALI PROGETTO						0.88	0.50	1.11					
QUOTE PROGETTO						32.246	32.834	32.844	32.944	32.934	32.191		



STERRI E RIPORTI	
S1	0.59 m ²
S2	0.75 m ²
Totale S:	1.34 m ²
BINDER	
A1	0.28 m ²
BASE	
B1	0.50 m ²
STABILIZZATO	
C1	0.95 m ²
SCOTICO	
I1	1.08 m ²
BONIFICA	
L1	1.61 m ²
VEGETALE	
M1	0.19 m ²
M2	0.18 m ²
Totale:	0.37 m ²

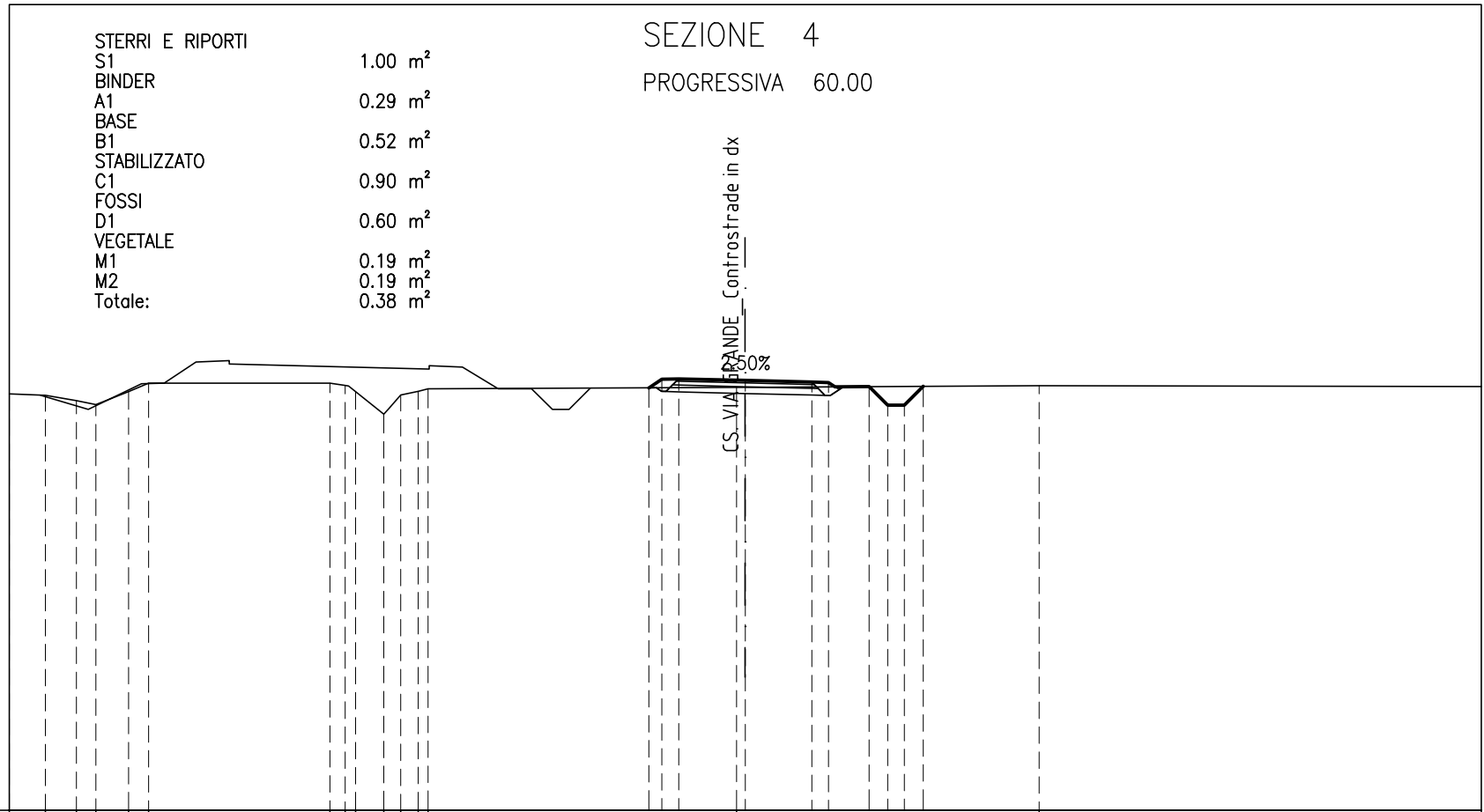
20
1: 200

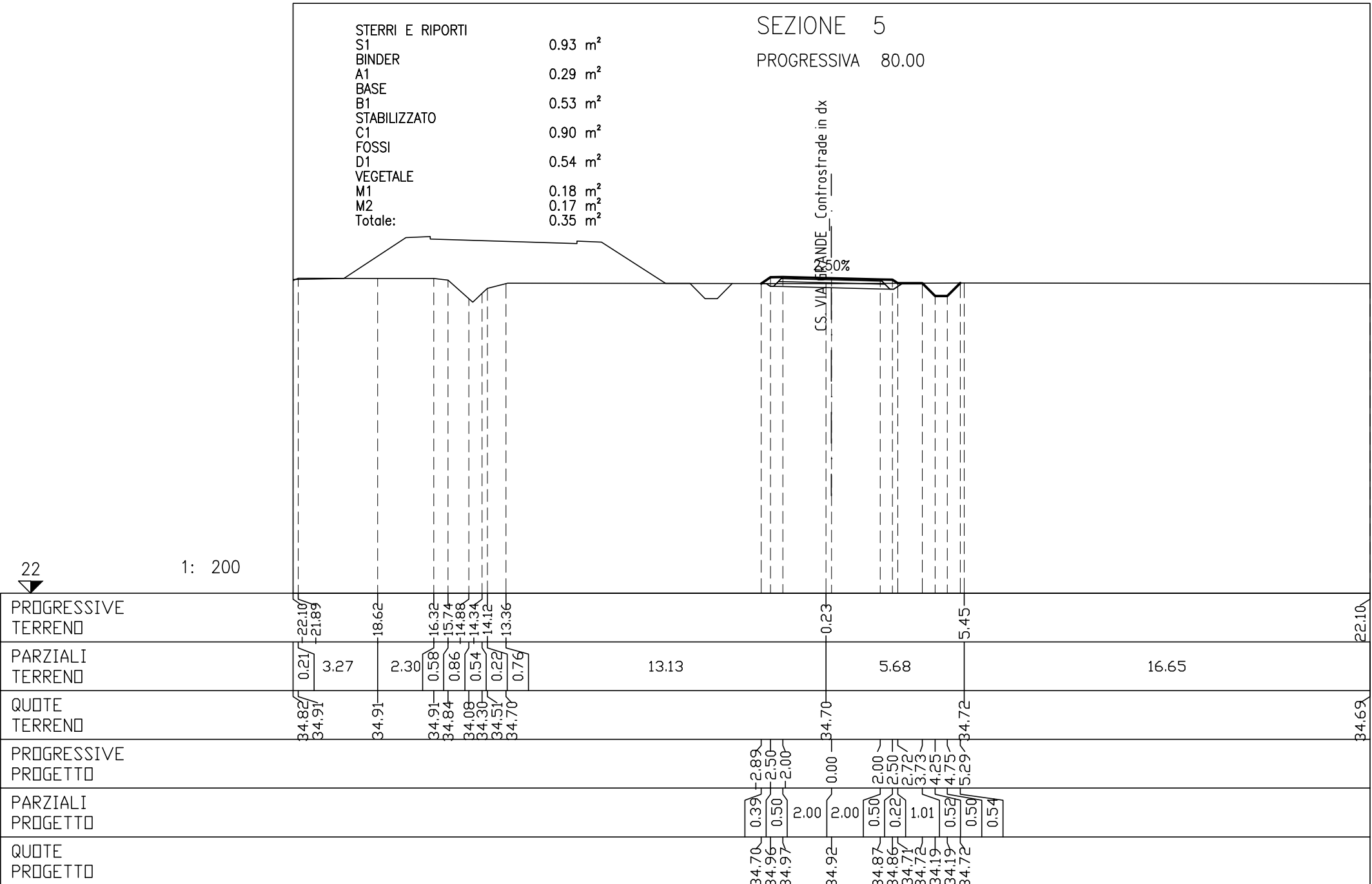
PROGRESSIVE TERRENO	20.00	17.52	12.22	3.66	2.16	0.00	2.14	6.01	9.09	20.00
PARZIALI TERRENO	2.48	5.30	8.56	1.50	2.16	2.14	0.15	3.72	3.08	10.91
QUOTE TERRENO	32.224	32.304	32.469	32.396	32.745	32.902	32.614	33.012	32.909	32.789
PROGRESSIVE PROGETTO				32.396	32.745	32.902	32.614	33.012	32.909	32.789
PARZIALI PROGETTO				0.41	0.50	4.00	0.50			
QUOTE PROGETTO				32.571	32.842	32.852	32.952	32.972	32.664	

22

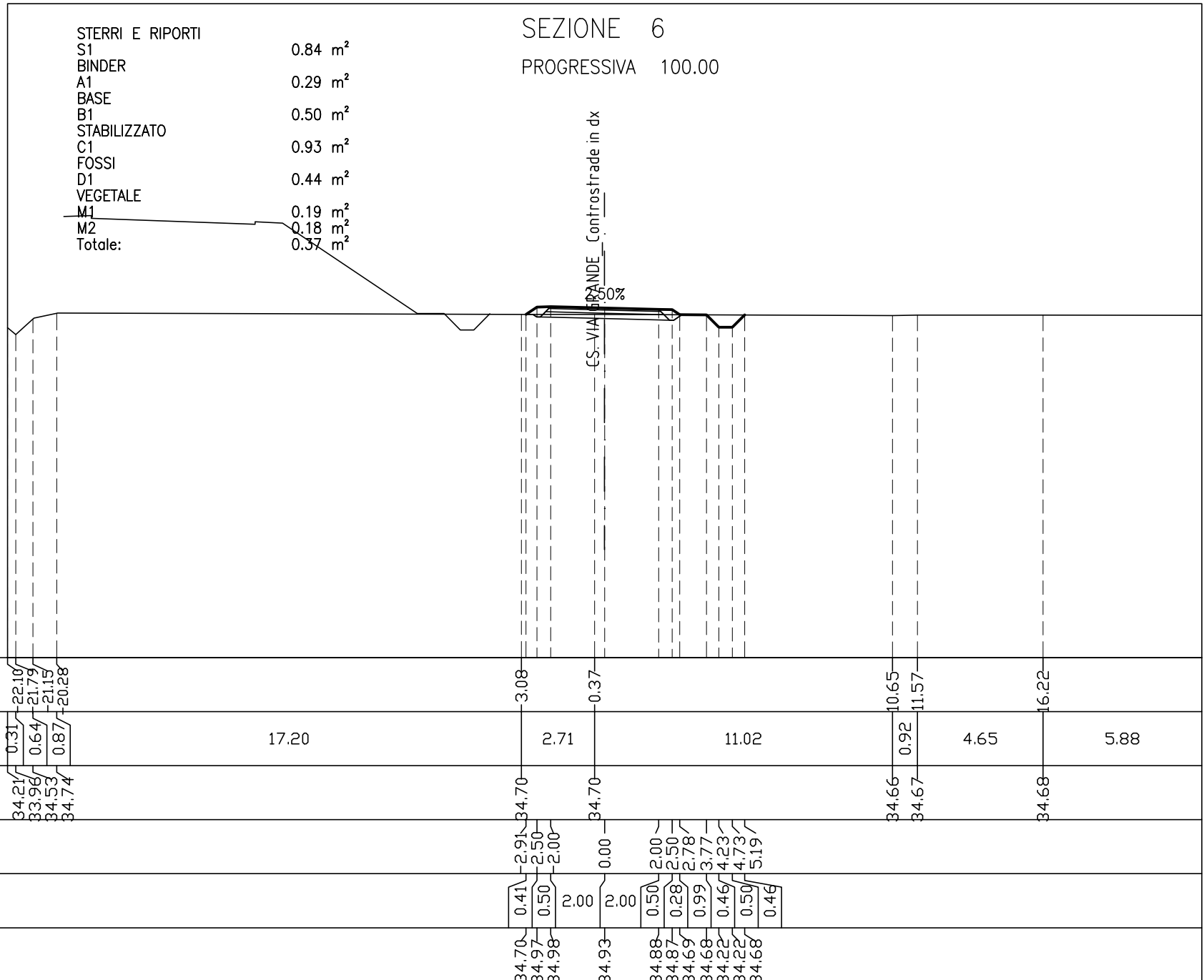
1: 200

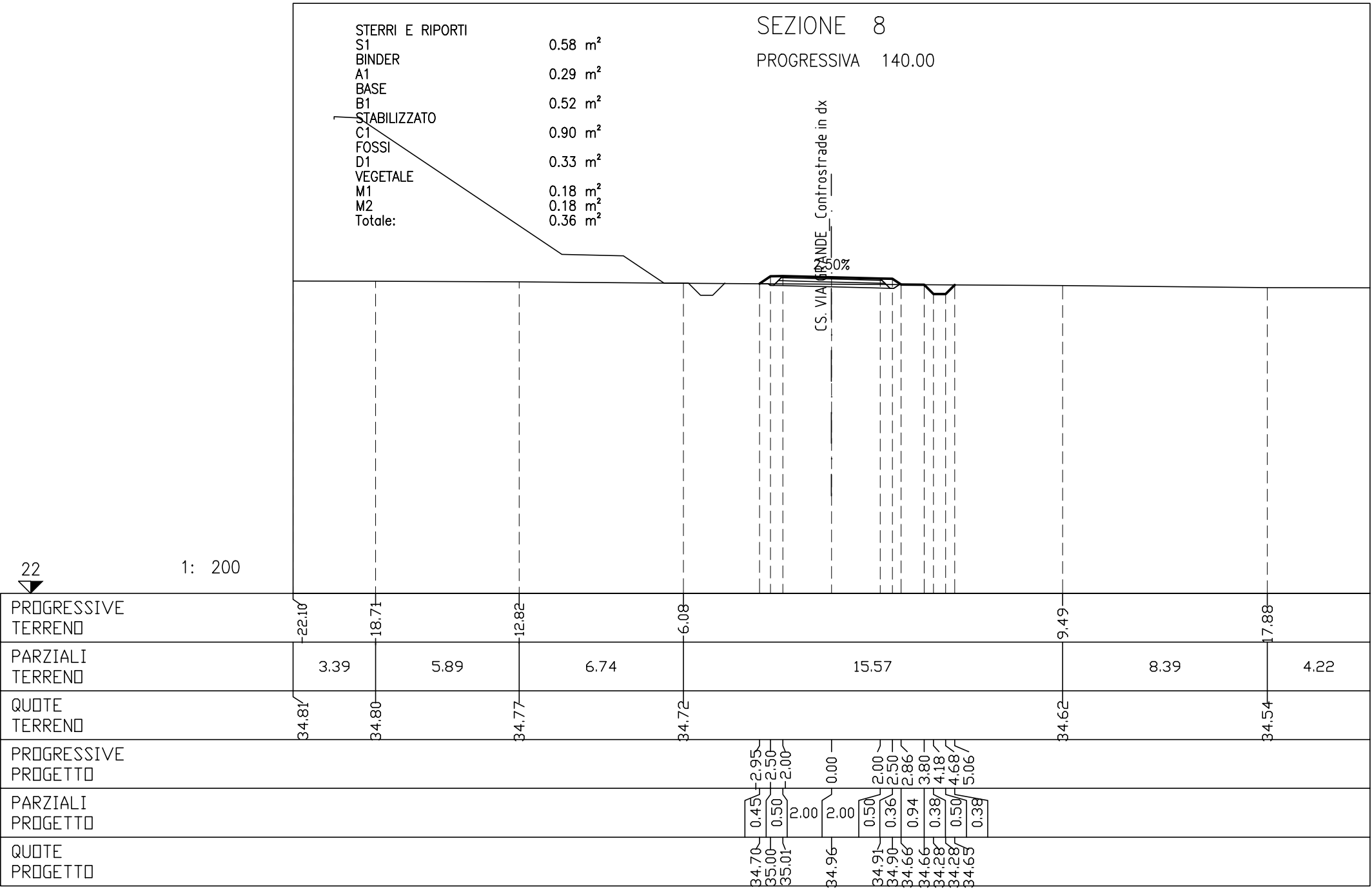
PROGRESSIVE TERRENO	34.50	-22.10	34.46	-21.01	34.30	-20.08	34.18	-19.50	34.57	-18.52	34.83	-17.91	34.83	-12.47	34.75	-12.01	34.57	-11.70	33.89	-10.85	34.47	-10.34	34.58	-9.82	34.63	-9.53	34.70	-0.26	34.86	-2.00	34.85	-2.50	34.72	-3.72	34.16	-4.27	34.16	-4.77	34.73	-5.34			
PARZIALI TERRENO	1.09	0.93	0.58	0.98	0.61	5.44	0.46	0.31	0.85	0.51	0.52	0.29	9.27	0.50	1.22	0.55	0.50	0.57	2.00	2.00	0.50	1.22	0.55	0.50	0.57	2.00	2.00	0.50	1.22	0.55	0.50	0.57	2.00	2.00	0.50	1.22	0.55	0.50	0.57				
QUOTE TERRENO	34.50	34.46	34.30	34.18	34.57	34.83	34.83	34.75	34.57	33.89	34.47	34.58	34.63	34.70	34.86	34.85	34.72	34.16	34.16	34.73	34.70	34.86	34.85	34.72	34.16	34.16	34.70	34.86	34.85	34.72	34.16	34.16	34.73	34.70	34.86	34.85	34.72	34.16	34.16	34.73			
PROGRESSIVE PROGETTO																																											
PARZIALI PROGETTO																																											
QUOTE PROGETTO																																											





22
1: 200





22
1: 200

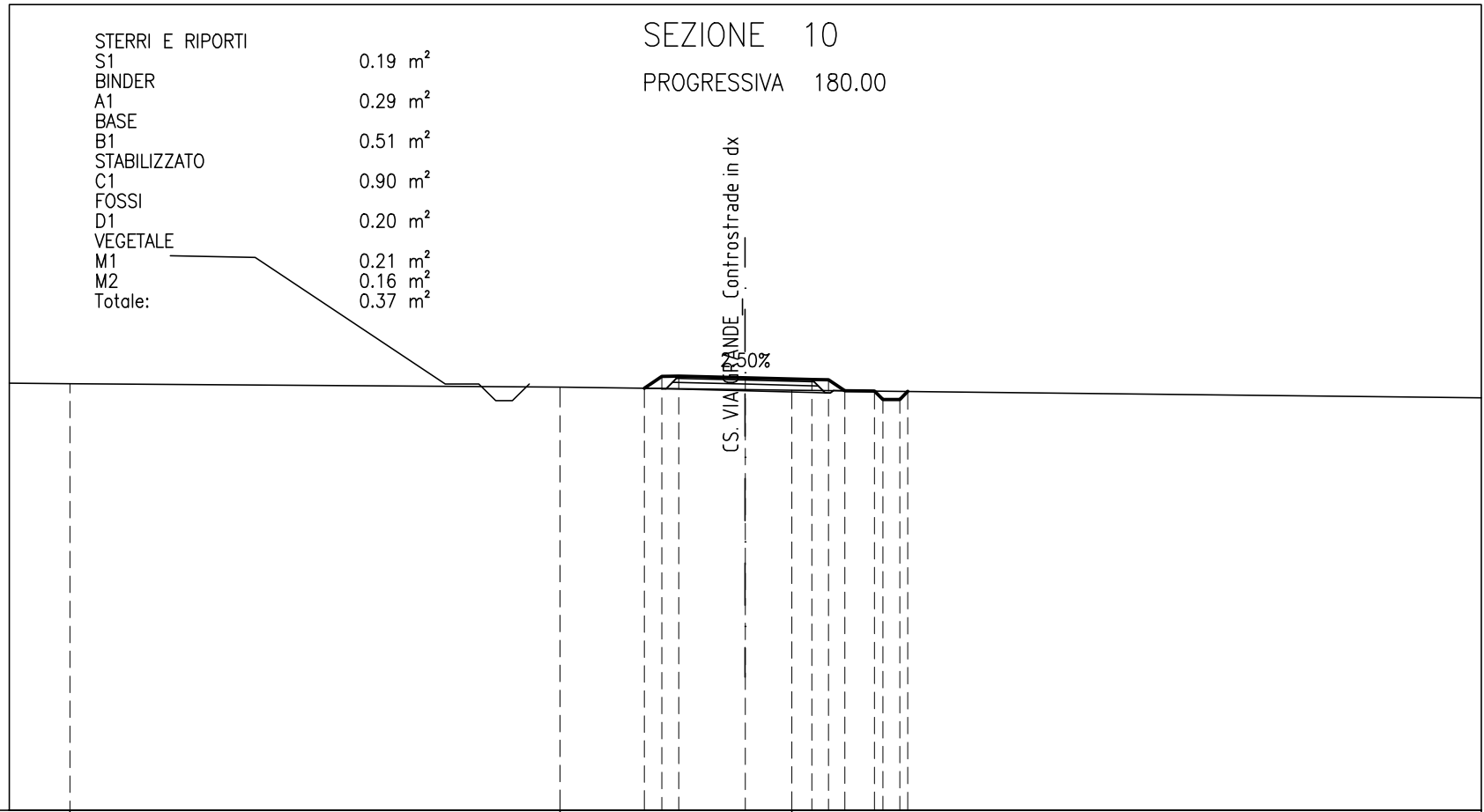


STERRI E RIPORTI	
S1	0.46 m ²
BINDER	0.29 m ²
BASE	0.50 m ²
B1	0.92 m ²
STABILIZZATO	0.26 m ²
C1	0.18 m ²
FOSSI	0.19 m ²
D1	0.19 m ²
VEGETALE	0.18 m ²
M1	0.19 m ²
M2	0.19 m ²
Totale:	0.37 m ²

SEZIONE 9
PROGRESSIVA 160.00

PROGRESSIVE TERRENO	22.10	19.00	12.56	5.26		20.68									
PARZIALI TERRENO	3.10	6.44	7.30		25.94	1.42									
QUOTE TERRENO	34.79	34.77	34.75	34.71		34.51									
PROGRESSIVE PROGETTO					34.69	35.01	35.02	34.97	34.92	34.91	34.65	34.64	34.31	34.31	34.63
PARZIALI PROGETTO					0.48	0.50	2.00	2.00	0.50	0.40	0.93	0.33	0.50	0.33	
QUOTE PROGETTO					2.98	2.50	2.00	0.00	2.00	2.50	2.90	3.83	4.16	4.66	4.99

22
1: 200



PROGRESSIVE TERRENO	20.28	5.56	1.40	
PARZIALI TERRENO	1.82	14.72	6.96	20.70
QUOTE TERRENO	34.81	34.71	34.62	
PROGRESSIVE PROGETTO				34.67 3.03 35.03 2.50 35.04 2.00 34.99 0.00 34.94 2.00 34.93 2.50 34.60 2.99 34.59 3.88 34.33 4.14 34.33 4.64 34.58 4.88
PARZIALI PROGETTO				0.53 0.50 2.00 2.00 0.50 0.49 0.89 0.26 0.50 0.24
QUOTE PROGETTO				

STERRI E RIPORTI

S1	0.29 m ²
R1	0.00 m ²
R2	1.37 m ²
Totale R:	1.37 m ²
BINDER	
A1	1.66 m ²
BASE	
B1	2.88 m ²
STABILIZZATO	
C1	4.84 m ²
VEGETALE	
M1	0.18 m ²
M2	0.32 m ²
Totale:	0.50 m ²

SEZIONE 11

PROGRESSIVA 194.90

CS. VIA GRANDE, Controstrade in dx

22

1: 200

PROGRESSIVE TERRENO		17.88		0.63		7.45		18.15
PARZIALI TERRENO	4.22		18.51		6.82		10.70	3.95
QUOTE TERRENO	34.74			34.57		34.48		34.36
PROGRESSIVE PROGETTO		34.70	35.00	35.01		34.99	34.98	34.42
PARZIALI PROGETTO		0.46	0.50	12.00		11.64		
QUOTE PROGETTO		12.96	12.50		0.00		11.64	12.99