DETTAGLIO RECINZIONE
SEZIONE (misure espresse in mm)

SCALA 1:20

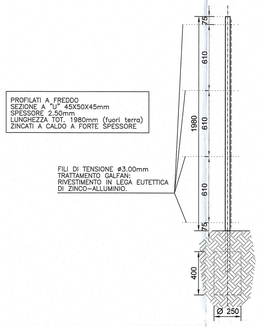

RECINZIONE LUNGO LINEA PARALLELA ALLA DIREZIONE DI BINARIO
VISTA FRONTALE (misure espresse in mm)

SCALA 1:20

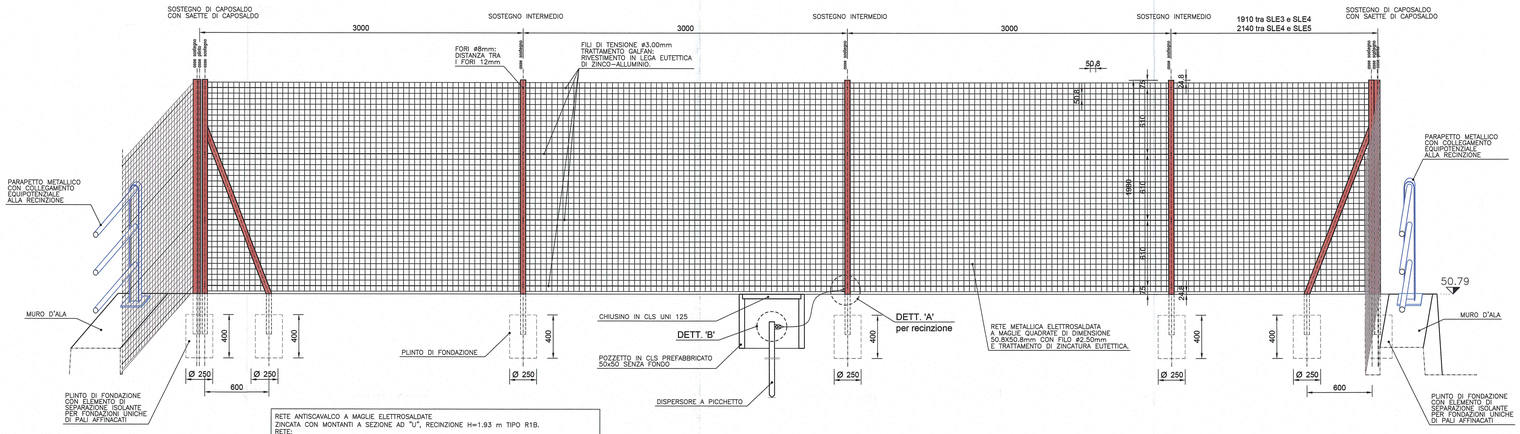

NOTE E MATERIALI

ACCIAIO PER PROFILATI A FREDDO S235JO

MONTANTI: ZINCATURA

IL RIVESTIMENTO DELLE SUPERFICI DEI PROFILATI A FREDDO SARA' OTTENUTO CON ZINCATURA A BAGNO CALDO SECONDO LE NORME UNI EN ISO 1461-99. LO ZINCO IMPIEGATO PER IL RIVESTIMENTO DEI PROFILATI DOVRA' ESSERE DI QUALITA' ZN 99,95 UNI 2013/74.

RETI E FILI: ZINCATURA

LA RETE, I FILI ED I PALI SARANNO REALIZZATI CON ACCIAIO UNI 3598/54 .
IL RIVESTIMENTO PROTETTIVO SARA' COSTITUITO DA UNA LEGA EUTETTICA >230 gr/mq DI ZINCO-ALLUMINIO.

RETE ANTISCAVALCO A MAGLIE ELETTROSALDATE
ZINCATA CON MONTANTI A SEZIONE AD "U", RECINZIONE H=1.93 m TIPO R1B.
RETE:
Rete metallica elettrosaldata zincata a maglie quadrate di mm 50.8x50.8 (n°38 ordini).Tolleranze per diam. fili: come previsto dalle norme UNI EN 10218. Rete elettrosaldata costruita in base alle normative UNI-EN 10223-4.
Fili di tensione in acciaio del diam. di mm 3.00 (con tendifilo ogni montante di caposaldo) trattamento GALFAN, rivestimento in lega eutettica di zinco-alluminio da porre alle quote indicate nel particolare montante intermedio.

NOTE PER SAETTE DI CONTROVENTO:

1 – Per lunghezze totali di tratti di recinzione inferiori a 8 metri non vengono adottate le saette di controvento;
2 – Nel caso la saetta di controvento dovesse essere interferente con embrici esistenti questa verrà montata sul sostegno successivo.

DETTAGLIO 'A' PER RECINZIONE

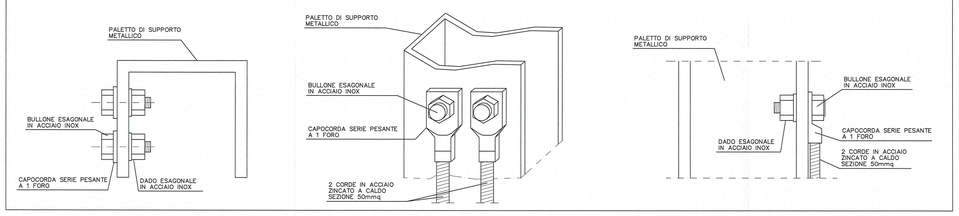

DETTAGLIO 'B'

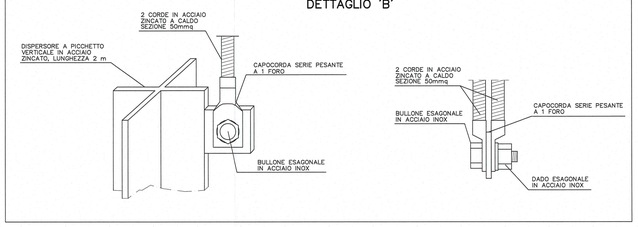

DETTAGLIO 'A' PER PARAPETTO A TUBI

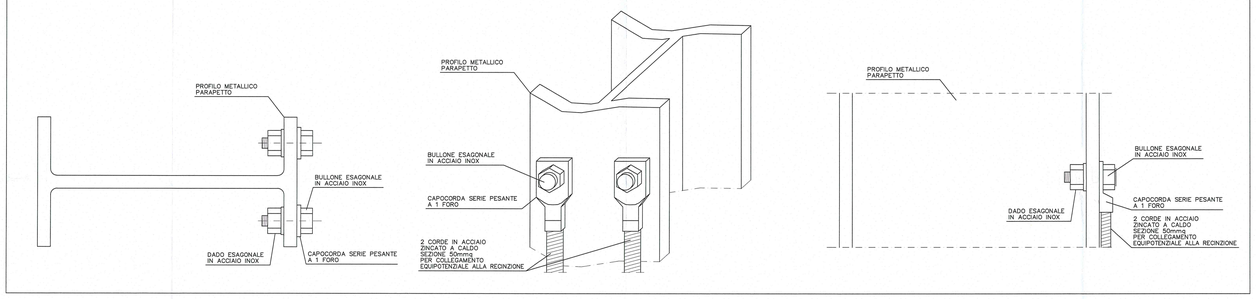

RECINZIONE METALLICA TRASVERSALE ALLA LINEA FERROVIARIA

SCALA 1:100

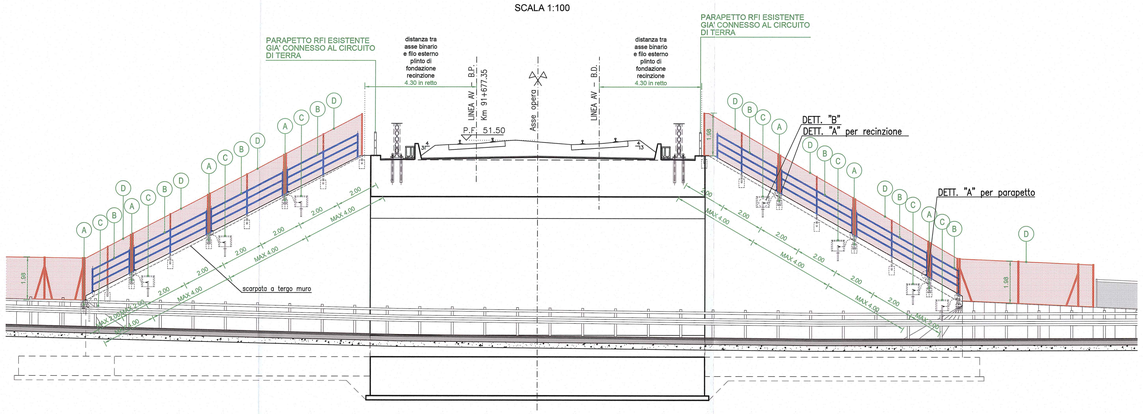

ELABORATI DI RIFERIMENTO

ASSE PRINCIPALE GALLERIE ARTIFICIALI GALLERIA ARTIFICIALE A1 INQUADRAMENTO CARTOGRAFICO OPERE RFI LINEA A.V. - SOTTOPASSI SLE3-SLE4-SLE5	RAAA 1 E R AP GA 01 G PL 001
ASSE PRINCIPALE GALLERIE ARTIFICIALI GALLERIA ARTIFICIALE A1 PLANIMETRIA DI DETTAGLIO PARAPETTI, RECINZIONE RFI E SEZIONE A-A	RAAA 1 E R AP GA 01 S PL 029
ASSE PRINCIPALE GALLERIE ARTIFICIALI GALLERIA ARTIFICIALE A1 SEZIONE 'B-B' SU SOTTOPASSI RFI LINEA A.V. (SLE3-SLE4-SLE5)	RAAA 1 E R AP GA 01 G SZ 002
ASSE PRINCIPALE GALLERIE ARTIFICIALI GALLERIA ARTIFICIALE A1 SEZIONE 'C-C' SU SOTTOPASSI RFI LINEA A.V. (SLE3-SLE4-SLE5)	RAAA 1 E R AP GA 01 G SZ 003
ASSE PRINCIPALE GALLERIE ARTIFICIALI GALLERIA ARTIFICIALE A1 SEZIONI 'D-D', 'E-E' e 'F-F' SU SOTTOPASSI RFI LINEA A.V. (SLE3-SLE5)	RAAA 1 E R AP GA 01 G SZ 001
ASSE PRINCIPALE GALLERIE ARTIFICIALI GALLERIA ARTIFICIALE A1 TAVOLA DELLE RECINZIONI E DELL'ACCESSO AL TRALICCIO RFI T.A.V.	RAAA 1 E R AP GA 01 G PL 004

NOTE

Revisione generale a seguito integrazioni osservazioni del 19/02/2015 per lettera RFI n° 2879 del 24/10/2014.

Committente:

AUTOCAMIONALE DELLA CISA S.p.A.
Via Camboara 26/A - Frazione Ponte Taro - 43015 NOCETO (PR)

Impresa Esecutrice:

PIZZAROTTI FONDATA NEL 1910

AUTOSTRADA DELLA CISA A15
RACCORDO AUTOSTRADALE A15/A22
CORRIDOIO PLURIMODALE TIRRENO-BRENNERO
RACCORDO AUTOSTRADALE FRA L' AUTOSTRADA DELLA CISA-FONTEVIVO (PR) E L' AUTOSTRADA DEL BRENNERO-NOGAROLE ROCCA (VR). I LOTTO.

C.U.P. G61B04000060008 | C.I.G. 307068161E

PROGETTO ESECUTIVO

AUTOCAMIONALE DELLA CISA S.p.A.
Il Direttore TIBRE: | Il Responsabile del Procedimento: | Il Presidente:

IMPRESA PIZZAROTTI & C. S.p.A.
Il Direttore Tecnico: IMPRESA PIZZAROTTI & C. S.p.A. Il Responsabile di Progetto Dott. Ing. Luca Bonacini

Il Geologo: NA

PROGETTAZIONE DI:
PIZZAROTTI FONDATA NEL 1910
A.T.I.: idroesse engineering MANDATARIA | ROCKSOIL S.p.A. MANDANTE | VIA S.r.l. MANDANTE

Il Progettista:
Ing. Fabio Nigrelli
Ordine degli Ingegneri della Provincia di Palermo n.5581

Coordinatore per la Sicurezza in fase di Progettazione:
Ing. Giovanni Maria Cepparotti
Ordine degli Ingegneri della Provincia di Viterbo n. 392

Consulenza specialistica a cura di:
NA

Progettista Responsabile integrazione prestazioni specialistiche
Impresa Pizzarotti & C. S.p.A.
Ing. Pietro Mazzoli
Ordine degli Ingegneri della Provincia di Parma n. 821
Il Ingegnere Pietro Mazzoli IMPRESA PIZZAROTTI & C. S.p.A. ISCRITTO ORDINE INGEGNERI PARMA N.821

Titolo Elaborato:
Asse Principale
Gallerie Artificiali
Galleria Artificiale A1
Dettagli messa a terra e recinzioni sottopassi RFI Linea A.V. (SLE3-SLE4-SLE5)

Data Emissione Progetto: 18/03/2014

Scala: VARIE

Identif. Elaborato:

N.RO IDENTIFICATIVO		CODICE COMMESSA	LOTTO	FASE	ENTE	AMBITO	CAT. OPERA	N.RO OPERA	PARTE OPERA	TIPO DOC.	N.RO PROGR. DOC.	REVISIONE
		RAAA	1	E	R	AP	GA	01	G	PC	001	B

Rev.	Data	DESCRIZIONE REVISIONE	Redatto	Controllato	Approvato
B	20/02/2015	Rev. gen. a seguito integrazioni del 19/02/2015 per lettera RFI n°2879 del 24/10/2014	GARLESI	F. NIGRELLI	MAZZOLI
A	19/12/2014	EMISSIONE A SEGUITO LETTERA RFI n° 2879 DEL 24/10/2014	GARLESI	F.NIGRELLI	MAZZOLI