CONCI DA 3 A 7

PROSPETTO TIPOLOGICO LATO VALLE 1:50

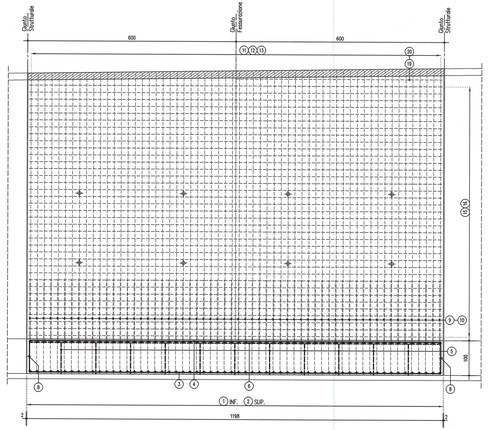

SEZIONE TRASVERSALE TIPOLOGICA 1:50

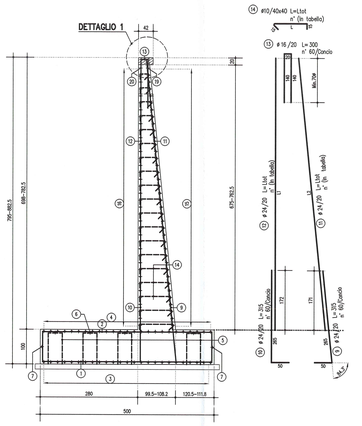

ARMATURA CORDOLO CONCI DA 3 A 7



ARMATURA ELEVAZIONE CONCI DA 3 A 7

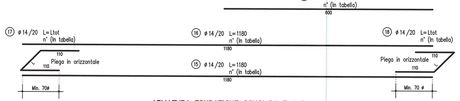

ARMATURA FONDAZIONE CONCI DA 3 A 8

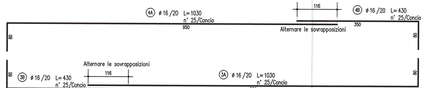

ARMATURA PERIMETRO FONDAZIONE CONCI DA 3 A 8

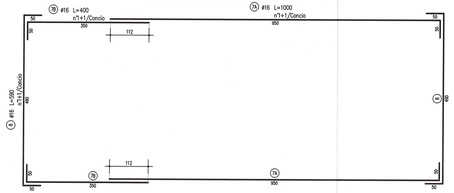

CONCI	VARIABILI	POSIZIONI								
		11	12	14	15	16	17	18	19	20
3	L	690	690	Var.(27–90)	1180	1180	Var.(22–86)	Var.(22–88)	600	600
	Ltot	690	690	Var.(57–120)	1180	1180	Var.(242–306)	Var.(242–308)	600	600
	n°	60	60	n° 512	n° 34	n° 34	n° 34	n° 34	n° 0	n° 0
4	L	705	705	Var.(27–92)	1180	1180	Var.(22–88)	Var.(22–90)	600	600
	Ltot	705	705	Var.(57–122)	1180	1180	Var.(242–308)	Var.(242–310)	600	600
	n°	60	60	n° 525	n° 35	n° 35	n° 35	n° 35	n° 0	n° 0
5	L	725	725	Var.(27–94)	1180	1180	Var.(22–90)	Var.(22–92)	600	600
	Ltot	725	725	Var.(57–124)	1180	1180	Var.(242–310)	Var.(242–312)	600	600
	n°	60	60	n° 539	n° 36	n° 36	n° 36	n° 36	n° 0	n° 0
6	L	740	740	Var.(27–96)	1180	1180	Var.(22–92)	Var.(22–94)	600	600
	Ltot	740	740	Var.(57–126)	1180	1180	Var.(242–312)	Var.(242–314)	600	600
	n°	60	60	n° 552	n° 36	n° 36	n° 36	n° 37	n° 1	n° 1
7	L	760	760	Var.(27–98)	1180	1180	Var.(22–94)	Var.(22–96)	600	600
	Ltot	760	760	Var.(57–128)	1180	1180	Var.(242–314)	Var.(242–316)	600	600
	n°	60	60	n° 564	n° 37	n° 37	n° 37	n° 38	n° 1	n° 1

TOLTO RIGHE RELATIVE AL CONCIO 8 PERCHE' AGGIUNTO PROSPETTO E SEZIONE

CONCIO 8

PROSPETTO TIPOLOGICO LATO VALLE 1:50

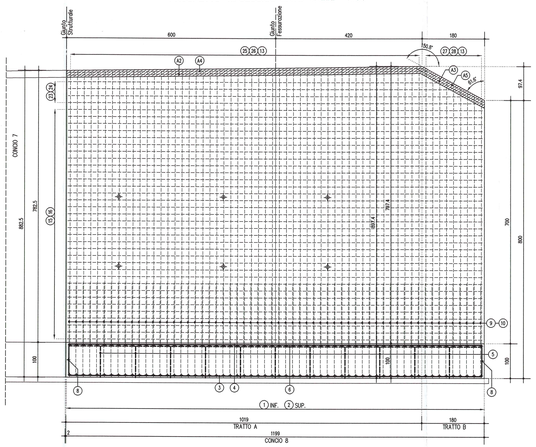

SEZIONE TRASVERSALE 1:50

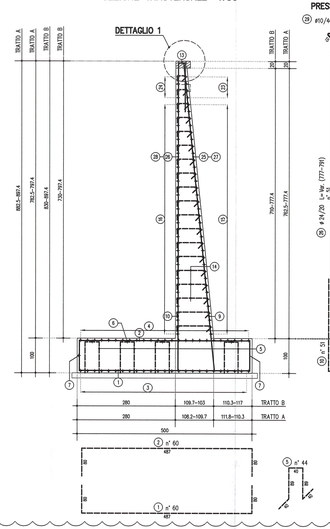

ARMATURA ELEVAZIONE PRESSO TRATTO A

ARMATURA ELEVAZIONE PRESSO TRATTO B

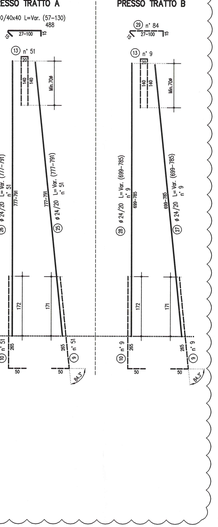

ARMATURA CORDOLO CONCIO 8



ARMATURA ELEVAZIONE CONCIO 8

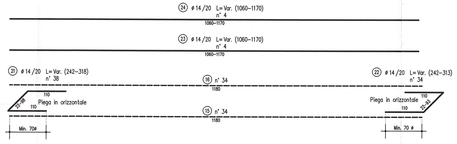

DETTAGLIO 1 1:20

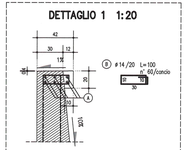

KEY-PLAN OS15 1:500

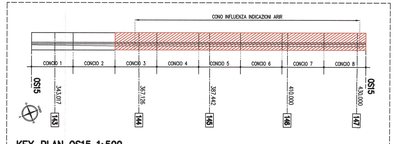

PARTICOLARE GIUNTO DI FESSURAZIONE 1:20

SCHEMA DISTRIBUZIONE SPILLI 1:20

Posizionare ogni 40cm in altezza e ogni 40cm in orizzontale sfalsando gli strati

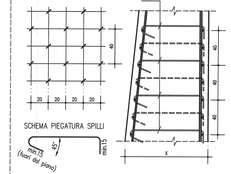

PARTICOLARE COPRIFERRI FONDAZIONE 1:10

ARMATURA ESTRADOSSO FONDAZIONE

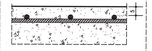

ARMATURA INTRADOSSO FONDAZIONE



PARTICOLARE COPRIFERRI 1:10

Distanza spille da perimetro esterno parete

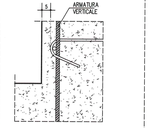

LEGENDA MODIFICHE 12/12/2014

Revisione concio 8 per rastremazione.

NOTE GENERALI

- LE QUOTE ALTIMETRICHE SONO ESPRESSE IN METRI
- TUTTE LE MISURE SONO ESPRESSE IN CENTIMETRI
- TUTTI GLI ANGOLI SONO ESPRESSI IN GRADI CENTESIMALI
- GLI ANGOLI DI PIEGATURA E POSIZIONAMENTO DELLE BARRE SONO ESPRESSI IN GRADI SESSADECIMALI

CARATTERISTICHE DEI MATERIALI

- CALCESTRUZZO MAGRO DI SOTTOFONDAZIONE CLASSE DI RESISTENZA MINIMA : C 12/15	- CONGLOMERATO CEMENTIZIO: CLASSE DI RESISTENZA MINIMA : C 32 /40 CLASSE DI ESPOSIZIONE AMBIENTALE : XC4+XD1+XF2 CLASSE DI CONTENUTO CLORURI : 0.40 CLASSE DI CONSISTENZA : S4 DIMENSIONE AGGREGATO MASSIMA : 25mm COPRIFERRO : C = 50mm RAPPORTO A/C MAX : 0.50	MURI di sostegno
- ACCIAIO IN BARRE PER C.A. : B450C saldabile controllato in stabilimento PER I MATERIALI CHE NON ESPRESSAMENTE INDICATO FARE RIFERIMENTO A QUANTO RIPORTATO NELLE RELAZIONI DI CALCOLO		

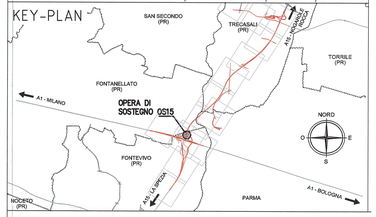

Committente:

AUTOCAMIONALE DELLA CISA S.P.A.
Via Camboara 26/A - Frazione Ponte Taro - 43015 NOCETO (PR)

Impresa Esecutrice:

PIZZAROTTI
FONDATA NEL 1910

AUTOSTRADA DELLA CISA A15
RACCORDO AUTOSTRADALE A15/A22
CORRIDOIO PLURIMODALE TIRRENO-BRENNERO
RACCORDO AUTOSTRADALE FRA L' AUTOSTRADA DELLA CISA-FONTEVIVO (PR)
E L' AUTOSTRADA DEL BRENNERO-NOGAROLE ROCCA (VR). I LOTTO.

C.U.P. G61B04000060008 | C.I.G. 307068161E

PROGETTO ESECUTIVO

AUTOCAMIONALE DELLA CISA S.p.A.
Il Direttore Tecnico: | Il Responsabile del Procedimento: | Il Presidente:
Il Responsabile del lavori:

IMPRESA PIZZAROTTI & C. S.p.A.
Il Direttore Tecnico: PIZZAROTTI & C. S.p.A.
Il Responsabile di Progetto
Dott. Ing. Paolo Bendinelli

Il Geologo: NA

PROGETTAZIONE DI: PIZZAROTTI FONDATA NEL 1910

A.T.I.: idroesse engineering ASSOCIATE | ROCK SOIL ENGINEERING ASSOCIATE | VIA ENGINEERING ASSOCIATE

Il Progettista:
Ing. Fabio Nigrelli
Ordine degli Ingegneri della Provincia di Parma n.1352

Coordinatore per la Sicurezza in fase di Progettazione:
Ing. Giovanni Maria Cepparotti
Ordine degli Ingegneri della Provincia di Viterbo n. 392

Consulenza specialistica a cura di:
NA

Progettista responsabile integrazione prestazioni specialistiche:
Impresa Pizzarotti & C. S.p.A.
Ing. Pietro Mazzoli
Ordine degli Ingegneri della Provincia di Parma n.921

DOTT. ING. PIETRO MAZZOLI
IMPRESA PIZZAROTTI
ISCRITTO A ORDINE
PROVINCIA PARMA n.921

Titolo Elaborato:

Asse principale
Opere di sostegno
Muro di sostegno - ATST - da prog. 0+336,370 a prog. 0+430,830
Armature - Tav. 2/2

Data Emissione Progetto: 18/03/2014

Scala: VARIE

Identif. Elaborato:

IUD IDENTIFICHE		CODICE COMMESSA	LOTTO	FASE	ENTE	AMBITO	CAT. OPERA	IUD OPERA	PARTE OPERA	TIPO ELEM.	IUD PROGR. ELEM.	REVISIONE
		RAAAA	1	E	I	AP	OS	15	S	AR	002	B

B	12/12/2014	Rifrattifica A15	POLUZZI	NIGRELLI	MAZZOLI
A	18/03/2014	EMISSIONE PROGETTO ESECUTIVO	POLUZZI	NIGRELLI	MAZZOLI
Rev.	Data	Descrizione revisione	Redatto	Controllato	Approvato

L'ORIGINALE DI QUESTO DOCUMENTO È DI PROPRIETÀ DELLA SOC. PIZZAROTTI & C. S.P.A. NON È AMMESSO QUALSIASI USO CHE NON SIA ESPRESSAMENTE AUTORIZZATO DALLA SOC. PIZZAROTTI & C. S.P.A. NON È AMMESSO QUALSIASI USO CHE NON SIA ESPRESSAMENTE AUTORIZZATO DALLA SOC. PIZZAROTTI & C. S.P.A.