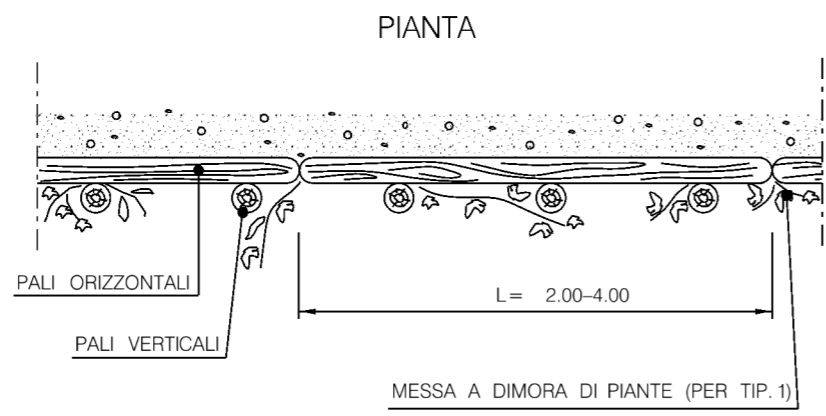
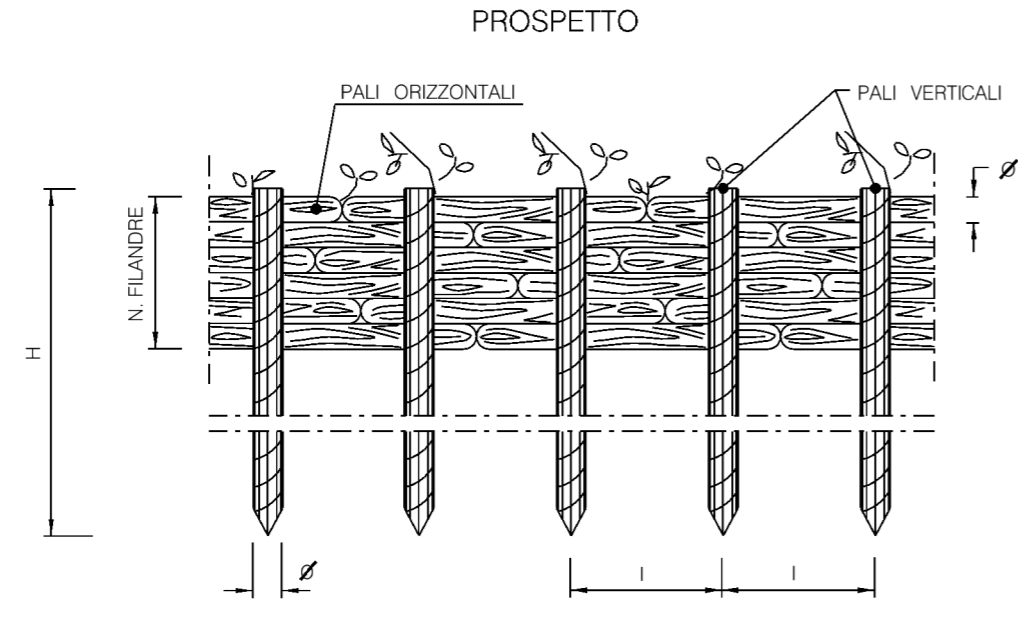
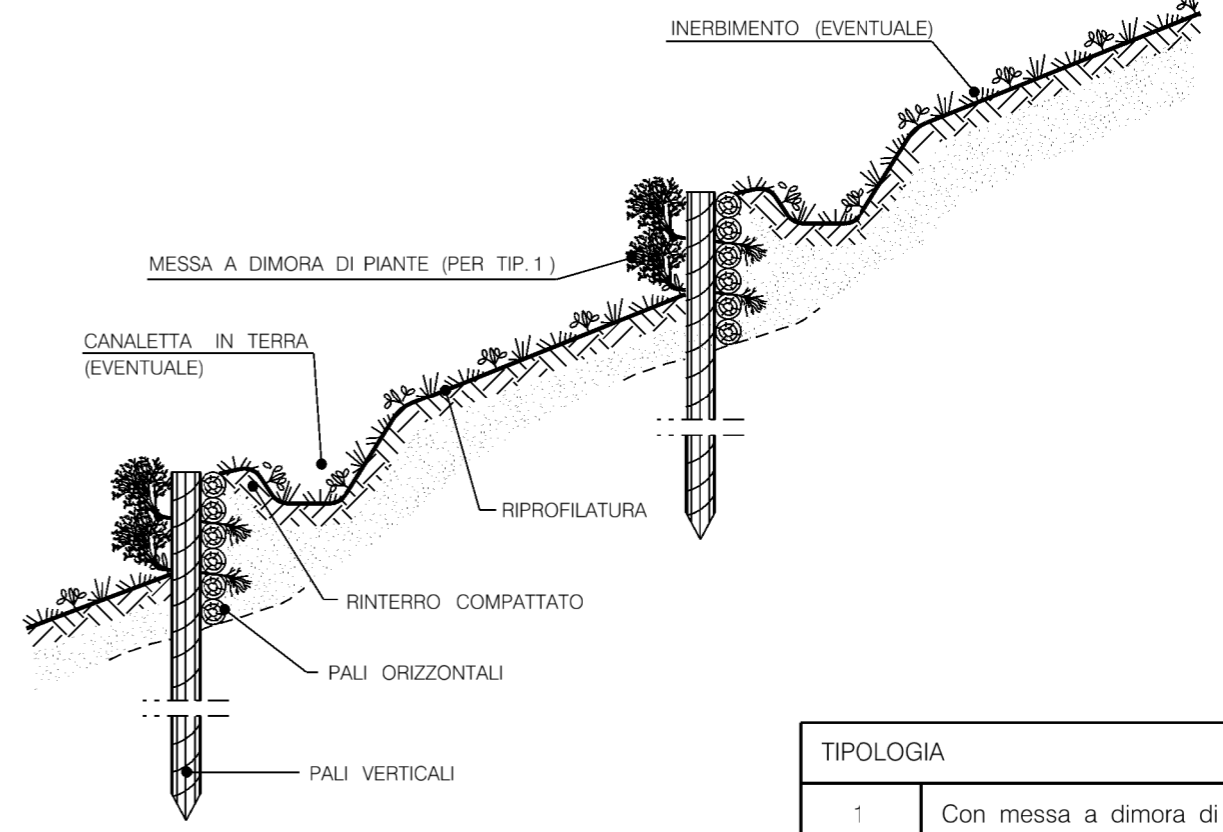


DISEGNI DI RIFERIMENTO	N.



SEZIONE



TIPOLOGIA	
1	Con messa a dimora di piante
2	Senza messa a dimora di piante

SCHEMA DIMENSIONALE	A	B	C	D	
	PALI VERTICALI				
H (m)	1.20 - 1.50	1.50 - 2.00	2.50 - 3.00	4.50 - 5.00	
DN \varnothing (cm)	8 - 12	10 - 12	12 - 16	18 - 22	
Interasse (m)	0.50	0.60	0.80	1.00	
PALI ORIZZONTALI	PALI ORIZZONTALI				
	L (m)	2.00 - 4.00	2.00 - 4.00	2.00 - 4.00	2.00 - 4.00
	DN \varnothing (cm)	4 - 6	6 - 8	8 - 10	8 - 10
	N. FILANDRE	8 - 10	8 - 10	10 - 12	12 - 14

MATERIALI:

- PALI DI SPECIE FORTE (COME CASTAGNO, ROBINIA, ROVERE) CON LE DIMENSIONI RIPORTATE IN DISEGNO;
- FILO IN FERRO ZINCATO (DIAMETRO MINIMO 2 mm) PER IL COLLEGAMENTO DEI PALI ORIZZONTALI E VERTICALI;
- TALEE DI SPECIE FORTE AD ELEVATO INDICE DI ATTACCHIMENTO (SALICE, PIOPPO, ONTANO, TAMERICE, ETC.).

CRITERI DI ESECUZIONE:

- AL TERMINE DEI LAVORI VERRA' ESEGUITO IL RIPRISTINO DELLA CONFIGURAZIONE MORFOLOGICA ESISTENTE PRIMA DEI LAVORI;
- IL RIPRISTINO VEGETAZIONALE DELL'AREA INTERESSATA DAI LAVORI QUANDO NECESSARIO VERRA' ESEGUITO MEDIANTE INERBIMENTO E MESSA A DIMORA DI SPECIE ARBUSTIVE ED ARBOREE AUTOCTONE.

0	15/01/2008	Emissione	Guidotti	Casati	Ricci
REV.	DATA	DESCRIZIONE	ELABORATO	VERIFICATO	APPROVATO
		Proprietario 	Progettista 		
INIZIATIVA SEALINE TIRRENICA TRATTO SAN PIER NICETO - MONFORTE SAN GIORGIO DN 1200 (48") P 75 bar			COMM. 668015		
PALIZZATE DI CONTENIMENTO IN LEGNAME			INDICE 0		
SCALA			SOSTITUISCE IL SOSTITUITO DAL		