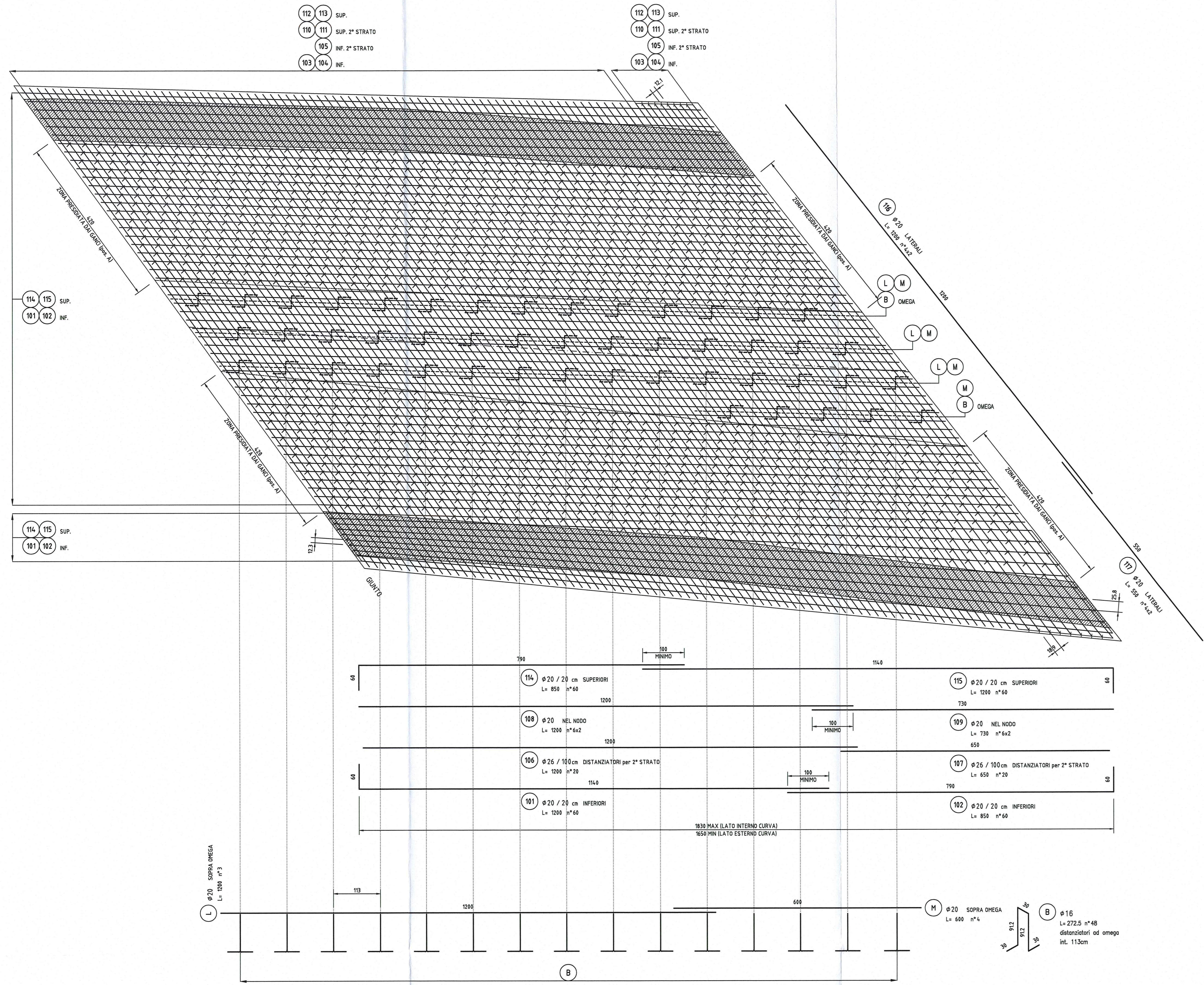
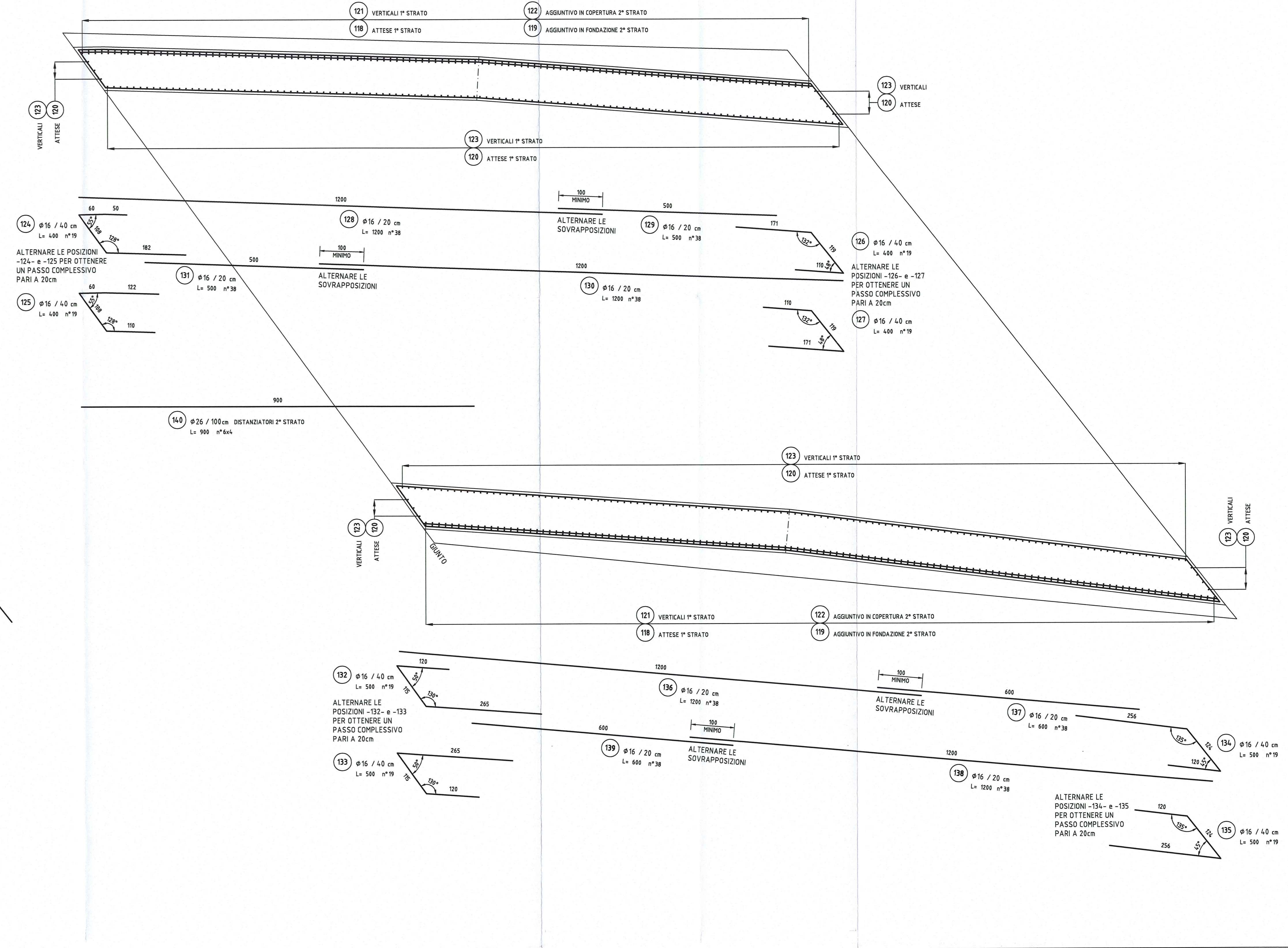


PIANTA PLATEA DI FONDAZIONE  
-ARMATURA- 150

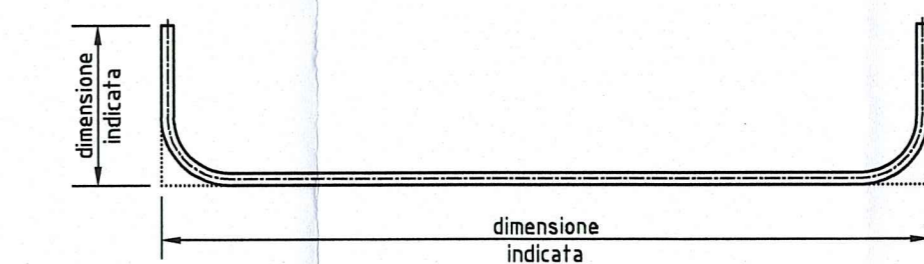


PIANTA DEI PIEDRITTI  
-ARMATURA- 150



NOTE GENERALI

- TUTTE LE MISURE SONO ESPRESSE IN CENTIMETRI SALVO OVE DIVERSAMENTE INDICATO
- GLI ANGOLI DI PIEGATURA E POSIZIONAMENTO DELLE BARRE SONO ESPRESSE IN GRADI SESSADECEMALI
- DIAMETRO MANICINO DI PIEGATURA BARRE:  $\phi \geq 16mm \rightarrow 4\phi$
- $\phi < 16mm \rightarrow 7\phi$
- LE DIMENSIONI INDICATE PER LA SAGOMA DELLE BARRE SONO QUELLE ESTERNE MASSIME



CARATTERISTICHE DEI MATERIALI

- PER CARATTERISTICHE DEI MATERIALI VEDERE ELABORATO:  
ASSE PRINCIPALE - SOTTOVIA E SOTTOPASSI - TIPOLOGICO SOTTOVIA E SOTTOPASSI  
PRESCRIZIONI MATERIALI E NOTE GENERALI  
CODICE: RAAATEAPSO00000001

Autocomitoriale della CISA S.p.A.  
Via Camboara 26/A - Frazione Ponte Taro - 43015 NOCETO (PR)

IMPRESA PIZZAROTTI  
FONDATA NEL 1910

AUTOSTRADA DELLA CISA A15  
RACCORDO AUTOSTRADALE A15/A22  
CORRIDOIO PLURIMODALE TIRRENO-BRENNERO  
RACCORDO AUTOSTRADALE FRA L'AUTOSTRADA DELLA CISA-FONTEVIVO (PR)  
E L'AUTOSTRADA DEL BRENNERO-NOGAROLE ROCCA (VR), I LOTTO.

C.U.P. G61B04000060008 C.I.G. 307048161E

PROGETTO ESECUTIVO

AUTOCOMITALE DELLA CISA S.p.A.  
Il Direttore TIPORE: [Signature] Il Responsabile dell'Appalto: [Signature] Il Progettista: [Signature]

IMPRESA PIZZAROTTI & C.  
Il Direttore Tecnico: [Signature] Don. Luigi Bonanni

Il Geologo: NA

PROGETTAZIONE DI:  
IMPRESA PIZZAROTTI & C.  
A.T.I.: idresse engineering VIA

Il Progettista:  
Ing. Fabio Nigrelli  
Ordine degli Ingegneri della Provincia di Parma n. 2951  
Coordinatore per la Sicurezza in fase di Progettazione:  
Ing. Giovanni Maria Cepparotti  
Ordine degli Ingegneri della Provincia di Parma n. 392

Consulenza specialistica a cura di:  
NA

Progettista Responsabile Integrazione Progettazione:  
Ing. Pietro Mazzoli  
Impresa PIZZAROTTI & C.  
Ing. Pietro Mazzoli  
Ing. PIETRO MAZZOLI  
Ing. PIETRO MAZZOLI  
ORDINE DEGLI INGEGNERI DELLA PROVINCIA DI PARMA n.821

Titolo Elaborato: Asse Principale Sottovia e sottopassi Sottovia ramo D ai rami C ed F (interconnessione autostrada A1) Armatura scotolare - Concio -S1- - Tavola 2/3

Data Emisione Progetto: 18/03/2014

Scala: 1:50

|                     |      |   |   |   |    |    |    |   |    |     |   |
|---------------------|------|---|---|---|----|----|----|---|----|-----|---|
| Identif. Elaborato: | RAAA | 1 | E | 1 | AP | SO | 02 | B | AR | 002 | A |
|---------------------|------|---|---|---|----|----|----|---|----|-----|---|