



centropadane

l'esperienza si fa strada

autostrade centropadane spa

**NUOVO CASELLO DI CASTELVETRO, RACCORDO
AUTOSTRADALE CON LA S.S. 10 "PADANA INFERIORE" E
COMPLETAMENTO DELLA BRETELLA AUTOSTRADALE
TRA LA S.S. 10 "PADANA INFERIORE" E LA S.S. 234**

PROGETTO DEFINITIVO

SIA

Quadro di riferimento ambientale

Tavola di approfondimento dei passaggi per la fauna

DOCUMENTO N° u.4.6		CODIFICA DOCUMENTO: u.4.6.dwg	SCALA: varie
Questo documento non potrà essere copiato, riprodotto o altrimenti pubblicato in tutto o in parte senza il consenso scritto di Centropadane S.p.A.			
		IL RESPONSABILE DELLA COMMESSA:	DOTT.ING. R. SALVADORI
REV.	DATA	DESCRIZIONE	ESTENSORE
0	FEB 2005	EMISSIONE	GRUPPO HS
1	DIC 2005	ALTERNATIVA CASELLO DI CASTELVETRO	GRUPPO HS

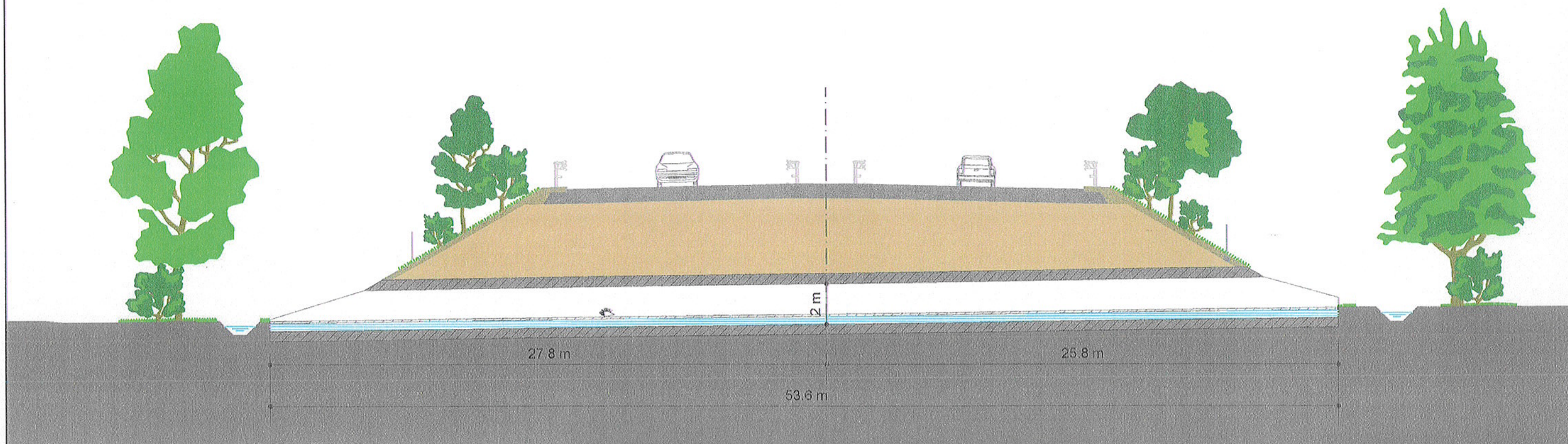
IL DIRETTORE TECNICO
DOTT.ING. R. SALVADORI

IL PRESIDENTE
RAG. AUGUSTO GALLI

I PROGETTISTI:


ORDINE DEGLI INGEGNERI
DELLA PROVINCIA DI CREMONA
Dott. Ing. ROBERTO SALVADORI
N. 755 di iscrizione all'Albo

SEZIONE LONGITUDINALE
 ATTRAVERSAMENTO FAUNA
 Scala 1:200



Sezioni attraversamento fauna
 Scala 1:50

Sezione tipo 1
 Dimensioni 2x2 m



Sezione tipo 2
 Dimensioni 2x2 m

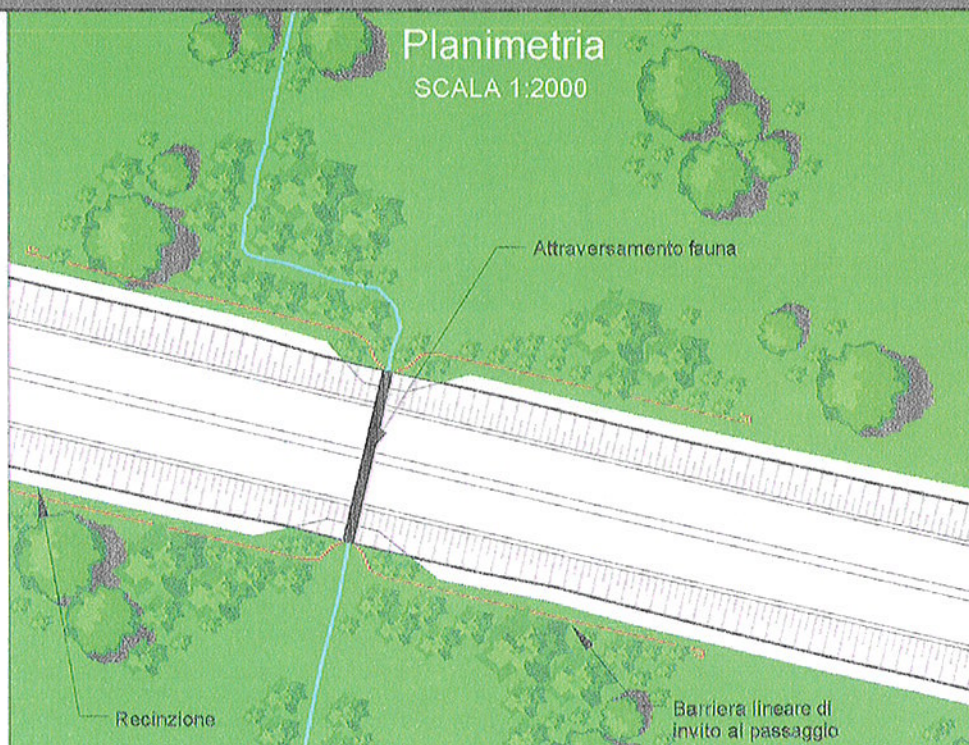
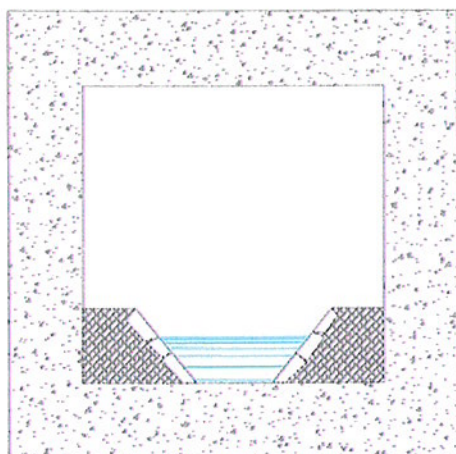


Foto di dettaglio delle
 barriere di invito



NUOVO CASELLO DI CASTELVETRO, RACCORDO AUTOSTRADALE CON LA S.S. 10
 "PADANA INFERIORE" E COMPLETAMENTO DELLA BRETELLA AUTOSTRADALE TRA LA S.S.
 10 "PADANA INFERIORE" E LA S.S. 234

Elaborato:
SIA - Quadro di riferimento ambientale
 Tavola di approfondimento dei passaggi per la fauna

ALTERNATIVA CASELLO DI CASTELVETRO

U.4.6