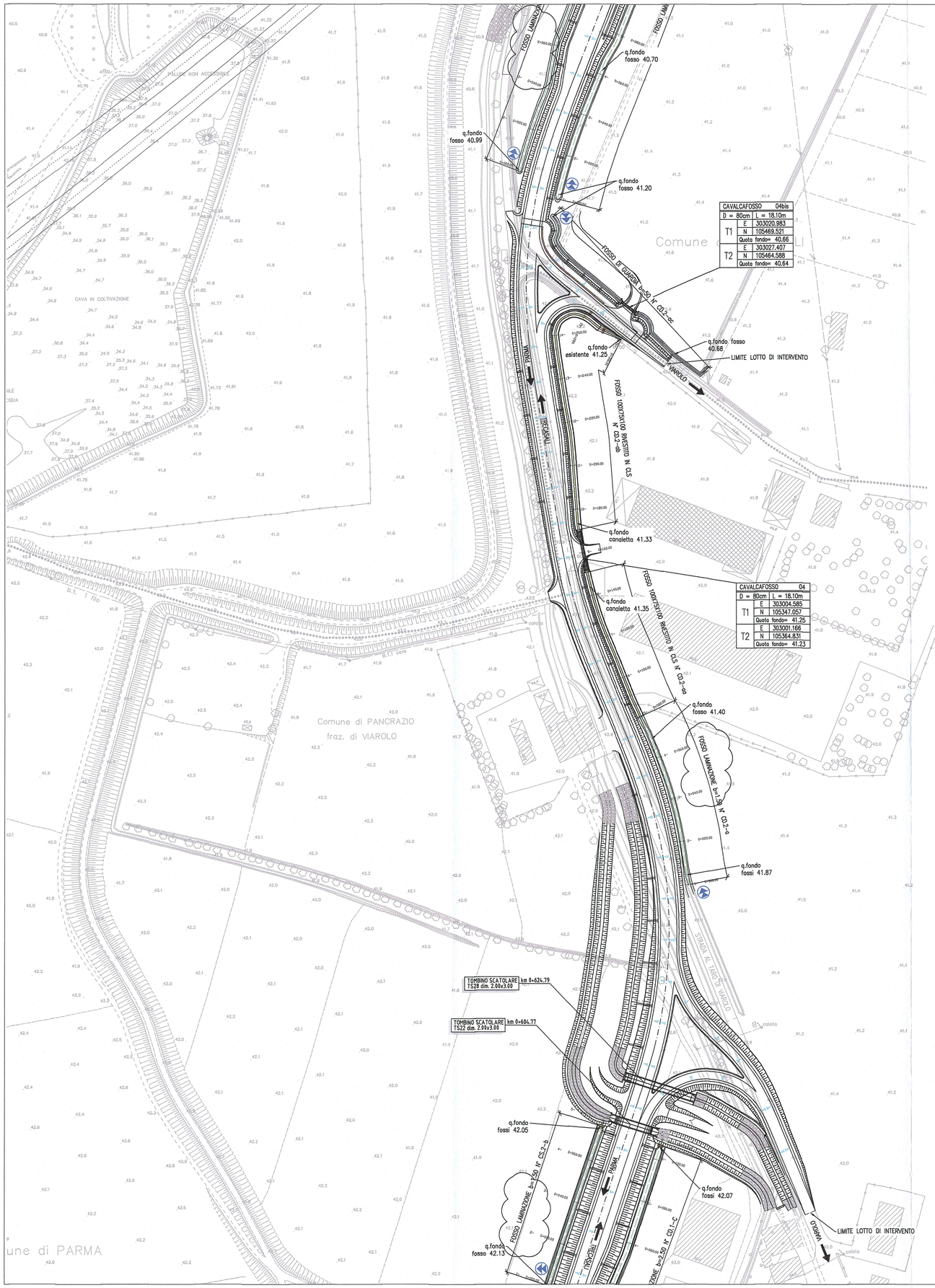

LEGENDA

INDICAZIONI GENERALI

- INDICAZIONE DIREZIONI
- INDICAZIONE ATTRAVERSAMENTI IDRAULICI — Progr. ... TOMBINO SCATOLARE 6.00x3.00
- INDICAZIONE OPERE D'ARTE PRINCIPALI — PONTE...
- RECINZIONE AUTOSTRADALE
- AREE INTERCLUSE OGGETTO DI RIMODELLAMENTO MORFOLOGICO E DI RIPRISTINO AMBIENTALE
- DUNA DI MITIGAZIONE ACUSTICA E/O AMBIENTALE

INDICAZIONI IDRAULICA

- BACINO DI LAMINAZIONE E DI RIEQUILIBRIO ECOLOGICO
- SS-P04 — STAZIONE DI SOLLEVAMENTO ACQUE
- SA-P03 — IMPIANTO DI TRATTAMENTO ACQUE DI PRIMA PIOGGIA
- SEZIONE DI TRATTAMENTO ACQUE DI PIOTTAFORMA SA-P02 — INDICAZIONI IMPIANTI DI TRATTAMENTO ACQUE DI PRIMA PIOGGIA
- RECAPITO:RA-P02 POZZO SOSPERTA N:+977491.1325 E:+0.0707512.0476 — INDICAZIONI RECAPITO ACQUE DA IMPIANTO DI TRATTAMENTO (SISTEMA DI RIFERIMENTO: GAUSS-BOAGA)
- MANUFATTI DI RECAPITO
- INDICAZIONI IMPLUVI/DISPLUVI IDRAULICI
- COLLETTORE : M15 RECAPITO : FIUME MINCIO — INDICAZIONI COLLETTORI DI DRENAGGIO
- NODO IDRAULICO

RETE DI EVACUAZIONE ACQUE DI PIATTAFORMA

- A (50x50x50), B (50x75x50), C (50x100x50), D (50x150x50), E (50x200x50) — FOSSO IN ARGILLA (tipo A - B - C - D - E)
- F (70×50), F (70×75), F (70×90), F (70×100), F (70×110) — CANALETTA SPARTI-TRAFFICO (tipo F - G)
- G (500), G (630), G (800), G (1000)
- H (250), H (300), H (350), H (400), H (450), H (500), H (600), H (800), H (1000), H (1200) — TUBAZIONE IN ACCIAIO/PEAD (tipo H - I)
- I (315), I (400), I (500), I (630), I (800), I (1000)
- COLLETTORI ACQUE DI PIATTAFORMA
- COLLETTORI ACQUE TRATTATE (a gravità)
- COLLETTORI ACQUE TRATTATE (in pressione)

ATTRAVERSAMENTI E MANUFATTI

- collettori piattaforma / fossi biofiltro / fossi di guardia / fossi di gronda — TUBI DI ATTRAVERSAMENTO E MANUFATTI DI LINEA
- MANUFATTI DI SFIORO ACQUE DI SECONDA PIOGGIA SU IMPALCATO
- MANUFATTO DI SCARICO E CONTROLLO SVERSAMENTI ACCIDENTALI
- SCARICO NELL'EMBRICE
- CANALETTA "No-Fire"

RETE DI SCOLO E REGIMAZIONE FOSSI ESTERNI

PENDENZA SPONDE 1:1

- 50x50=50 (h=50)
- 50x75=50 (h=54)
- 50x100=50 (h=59)
- 60x100=60 (h=60)
- 75x100=75 (h=75)
- 80x100=80 (h=80)

PENDENZA SPONDE 2:3

- 75x50=75 (h=50)
- 105x50=105 (h=70)
- 120x50=120 (h=80)
- 75x100=75 (h=50)
- 90x100=90 (h=60)
- 105x100=105 (h=70)
- 180x100=180 (h=120)

FOSSI DI GUARDIA RILEVATO AUTOSTRADALE E RETE IDRICA MINORE

RETE DI SCOLO FOSSI FILTRO

- FOSSI FILTRO O DI LAMINAZIONE (per le dimensioni vedi tavola specifica)
- FOSSO RIVESTITO IN CLS (100x75x100 - h=100)
- CANALETTA RIVESTITA IN CLS
- COLLETTORE - DUNA TUBAZIONE IN PEAD CON SCARICHI TRASVERSALI NEL FOSSO FILTRO

NOTA 1: PER IL POSIZIONAMENTO ED IL DIMENSIONAMENTO DELLE CANALETTE DI RACCOLTA DELLE ACQUE SI RIMANDA ALLE TAVOLE SPECIFICHE
NOTA 2: LE INDICAZIONI IDRAULICHE RIPORTATE IN CARTA SONO PERTINENTI ALLE OPERE AUTOSTRADALI; PER LE OPERE CONNESSE E PER LE OPERE DI PROTOCOLLO CFR. TAVOLE SPECIFICHE

istruttoria A15

adeguata la raffigurazione grafica

istruttoria provincia prot. n° 80210 del 16/12/2014

- i fossi filtro sono stati sostituiti con fossi di laminazione

NORD
O E
S

KEY-PLAN-LOTTO 01

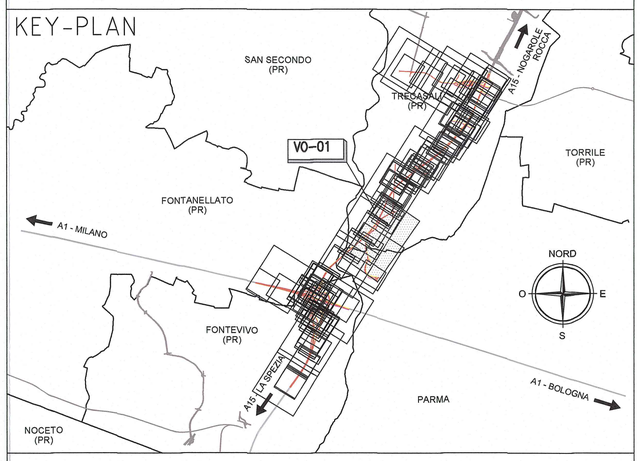

KEY - PLAN - VO01

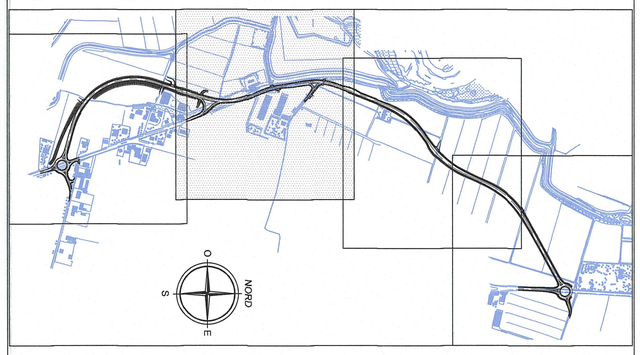

Committente:

AUTOCAMIONALE DELLA CISA S.p.A.
Via Camboara 26/A - Frazione Ponte Taro - 43015 NOCETO (PR)

Impresa Esecutrice: PIZZAROTTI FONDATA NEL 1910

AUTOSTRADA DELLA CISA A15
RACCORDO AUTOSTRADALE A15/A22
CORRIDOIO PLURIMODALE TIRRENO-BRENNERO
RACCORDO AUTOSTRADALE FRA L' AUTOSTRADA DELLA CISA-FONTEVIVO (PR) E L' AUTOSTRADA DEL BRENNERO-NOGAROLE ROCCA (VR). I LOTTO.

C.U.P. G61B04000060008 — C.I.G. 307068161E

PROGETTO ESECUTIVO

AUTOCAMIONALE DELLA CISA S.p.A.
Il Direttore TIBRE: — Il Responsabile del Procedimento: — Il Presidente:

IMPRESA PIZZAROTTI & C. S.p.A.
Il Direttore Tecnico: IMPRESA PIZZAROTTI & C. S.p.A. Il Responsabile di Progetto Dott. Ing. Luca Bonilauelli

Il Geologo: NA

PROGETTAZIONE DI: PIZZAROTTI FONDATA NEL 1910
A.T.I.: idroesse engineering (MANDATARIA) — ROCK SOIL S.p.A. (MANDANTE) — ViA S.r.l. (MANDANTE)

Il Progettista: Ing. Fabio Nigrelli
Ordine degli ingegneri della Provincia di Palermo n. 3581

Coordinatore per la Sicurezza in fase di Progettazione: Ing. Giovanni Maria Cepparotti
Ordine degli ingegneri della Provincia di Viterbo n. 392

Consulenza specialistica a cura di: NA

Progettista Responsabile Integrazione Prestazioni Specialistiche: Impresa Pizzarotti & C. S.p.A. — Ing. Pietro Mazzoli
Ordine degli Ingegneri della Provincia di Parma n.821

Titolo Elaborato:
Viabilità ordinaria e di adduzione all' Autostazione Trecasali - Terre Verdiane
Variante S.P.10 all' abitato di Viarolo
Planimetria idraulica - Tav. 2/4

Data Emissione Progetto: 18/03/2014
Scala: 1:1000

Identif. Elaborato:

N.RO IDENTIFICATIVO	CODICE COMMESSA	LOTTO	FASE	ENTE	AMBITO	CAT. OPERA	N.RO OPERA	PARTE OPERA	TIPO DOC.	N.RO PROGR. DOC.	REVISIONE
	RAAA	1	E	I	VO	VO	01	Q	PL	002	B

Rev.	Data	DESCRIZIONE REVISIONE	Redatto	Controllato	Approvato
E					
D					
C					
B	27/01/2015	istruttoria A15 - istruttoria provincia prot. n° 80210 del 16/12/2014 - corr. ref.	TBF	NIGRELLI	MAZZOLI
A	30/06/2014	RIEMISSIONE PROGETTO ESECUTIVO	A. ZANELLATO	NIGRELLI	MAZZOLI