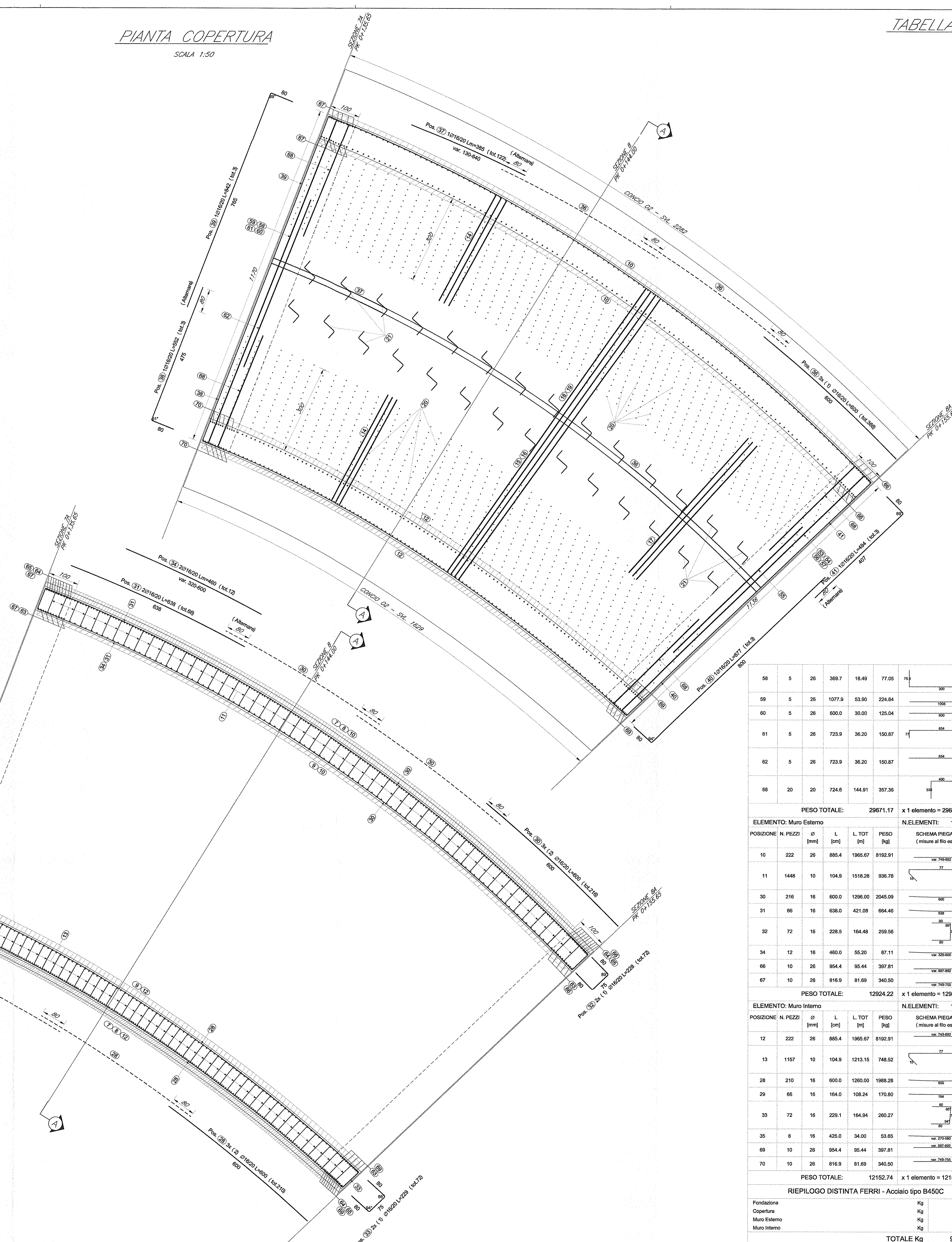


PIANTA COPERTURA

SCALA 1:50



PIANTA MURI

SCALA 1:50

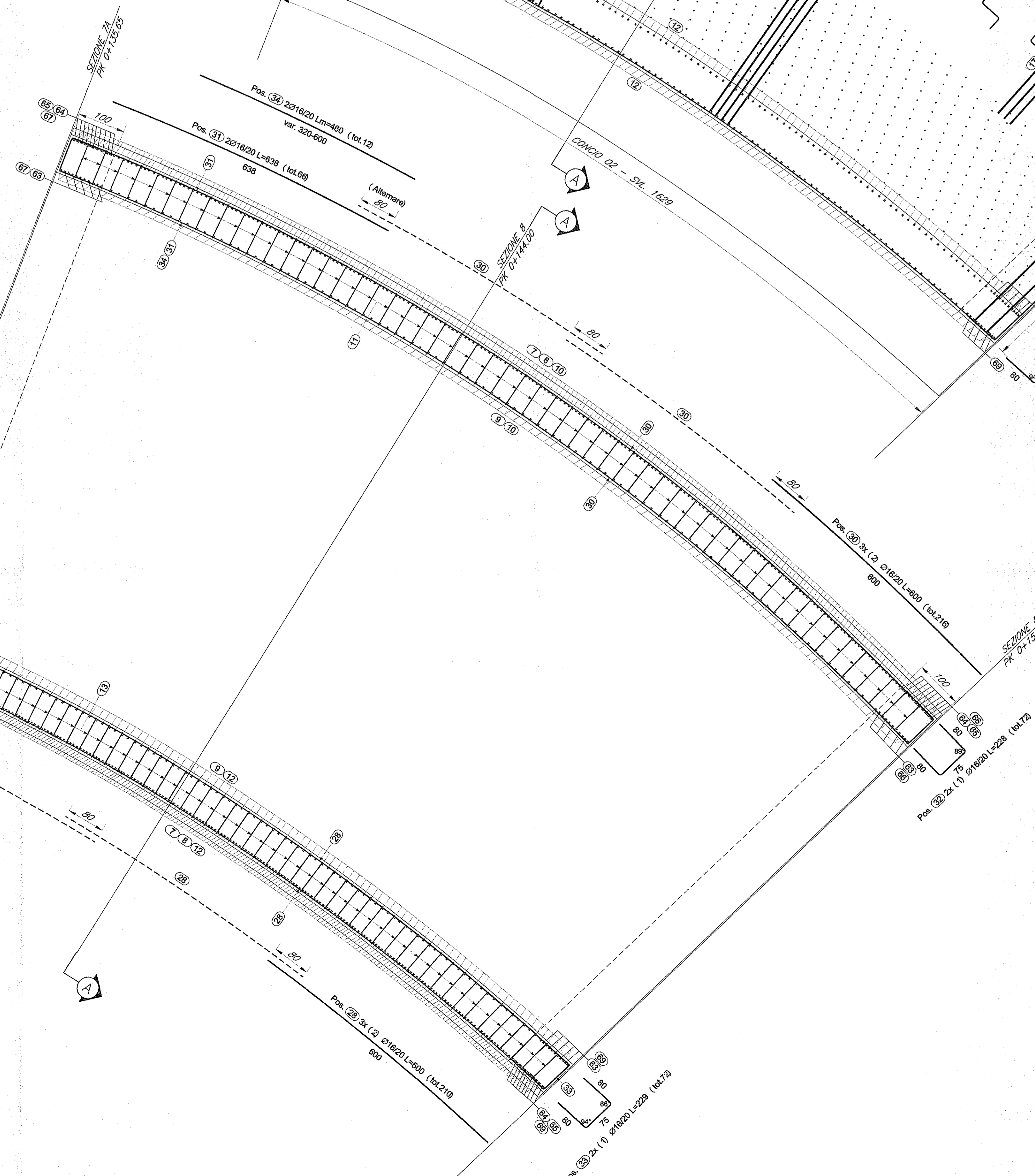
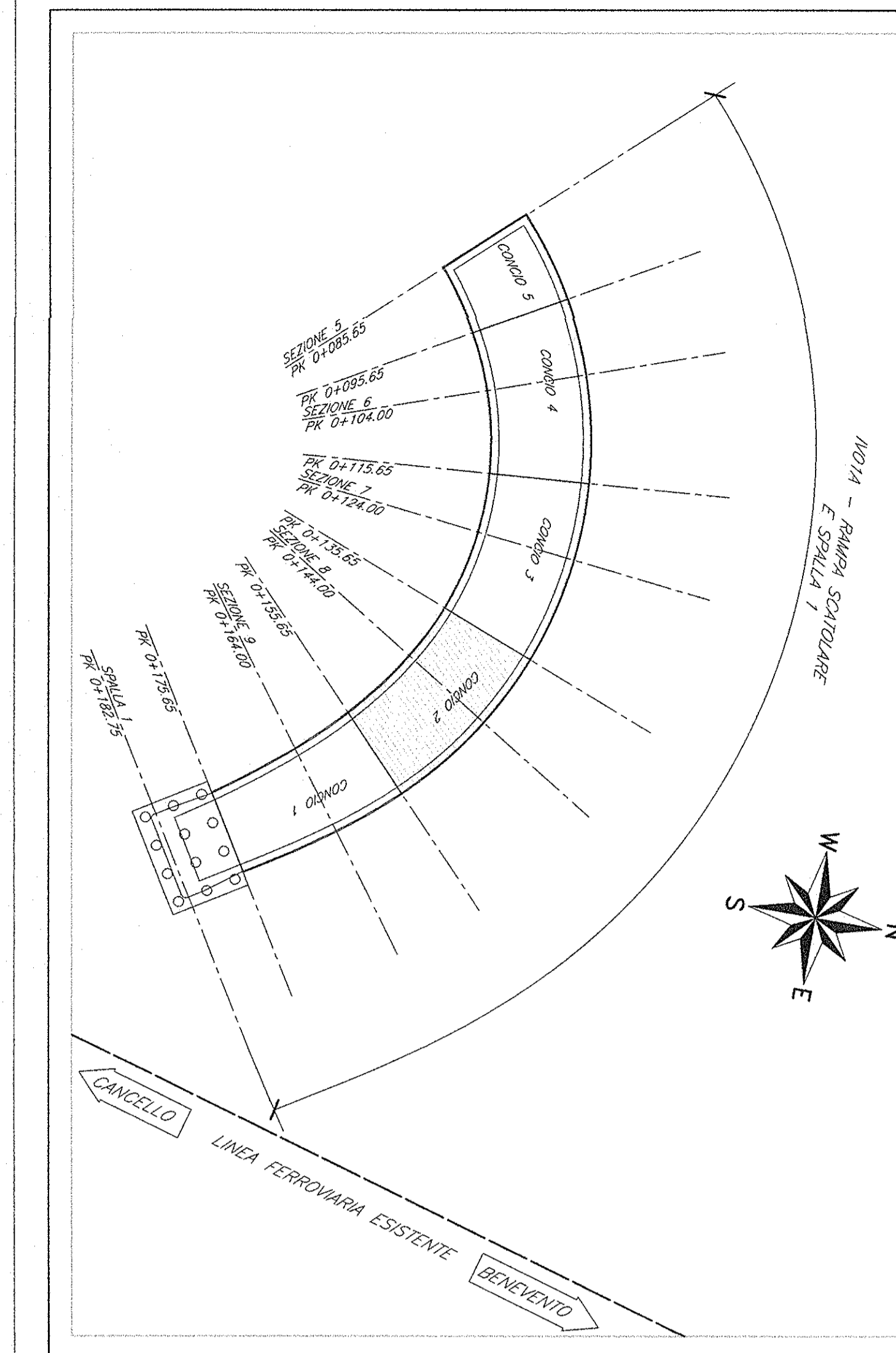


TABELLA FERRI

ELEMENTO: Fondazione						N.ELEMENTI: 1	
POSIZIONE	N. PEZZI	Ø [mm]	L [cm]	L. TOT [m]	PESO [kg]	SCHEMA PIEGATURA (misura al filo esterno)	
1	111	26	428.9	476.12	1984.47		
2	111	26	1050.9	1166.54	4862.14		
3	111	26	600.0	666.00	2775.89		
4	111	26	748.9	831.32	3464.94		
5	111	26	740.4	821.88	3425.61		
6	56	20	259.5	145.30	358.31		
7	222	26	467.9	1038.82	4329.80		
8	222	26	635.9	1411.78	5884.29		
9	222	26	310.9	690.28	2877.08		
22	378	16	600.0	2286.00	3578.90		
23	126	16	385.0	485.10	765.49		
24	4	16	877.1	35.08	55.36		
25	4	16	513.7	20.55	32.43		
26	4	16	551.7	22.07	34.83		
27	4	16	876.7	35.07	55.34		
42	782	14	255.9	2001.05	2417.27		
43	5	26	428.9	21.45	89.39		
44	5	26	1039.9	52.00	216.72		
45	5	26	600.0	30.00	125.04		
46	5	26	734.9	36.75	153.16		
47	5	26	734.9	36.75	153.16		
48	5	26	428.9	21.45	89.39		
49	5	26	1067.9	53.40	222.56		
50	5	26	600.0	30.00	125.04		
51	5	26	748.5	37.43	155.99		
52	5	26	748.9	37.45	156.08		
63	20	26	310.9	62.19	259.20		
64	20	26	635.9	127.19	530.12		
65	20	26	467.9	93.59	390.07		
PESO TOTALE:					39568.07	x 1 elemento = 39568.07 kg	
ELEMENTO: Copertura						N.ELEMENTI: 1	
POSIZIONE	N. PEZZI	Ø [mm]	L [cm]	L. TOT [m]	PESO [kg]	SCHEMA PIEGATURA (misura al filo esterno)	
14	222	20	724.6	1608.54	3968.65		
15	111	26	369.7	410.41	1710.58		
16	111	26	1060.9	1177.64	4908.40		
17	111	26	600.0	666.00	2775.89		
18	111	26	715.4	784.13	3309.95		
19	111	26	723.9	803.57	3349.28		
20	1174	14	235.9	2769.34	3345.36		
21	28	20	238.5	67.05	165.35		
36	366	16	600.0	2196.00	3465.29		
37	122	16	385.0	489.70	741.19		
38	3	16	551.7	16.55	26.12		
39	3	16	841.7	25.25	39.85		
40	3	16	877.1	26.31	41.52		
41	3	16	483.7	14.51	22.90		
53	5	26	369.7	18.48	77.05		
54	5	26	1050.9	52.55	219.02		
55	5	26	600.0	30.00	125.04		
56	5	26	709.9	35.50	147.95		
57	5	26	709.9	35.50	147.95		
PESO TOTALE:					12152.74	x 1 elemento = 12152.74 kg	
RIEPILOGO DISTINTA FERRI - Acciaio tipo B450C							
Fondazione					Kg	39568.07	
Copertura					Kg	29671.17	
Muro Esterno					Kg	12924.22	
Muro Interno					Kg	12152.74	
TOTALE Kg					94316.20		

PIANTA CHIAVE



ELABORATI DI RIFERIMENTO

- 1) PER LA TABELLA MATERIALI E NOTE GENERALI FARE RIFERIMENTO AL DOCUMENTO IFOL00E02TIV0100001
- 2) PER L'ARMATURA DELLA VELETTA FARE RIFERIMENTO AL DOCUMENTO IFOL00E09BZIV0100001
- 3) PER IL TRATTAMENTO "A MATRICE" FARE RIFERIMENTO AL DOCUMENTO IFOL00E09BZIV0100001

NOTE

TRATTAMENTO "A MATRICE" DELLE PARETI ESTERNE DEGLI SCATOLARI DELLE RAMPE E DEI MURI FRONTALI E LATERALI DELLE SPALLE DEL CAVALCAFERROVIA

COMMITTENTE:



PROGETTAZIONE:



DIREZIONE TECNICA
U.O. STRUTTURE

PROGETTO ESECUTIVO

ITINERARIO NAPOLI - BARI
RADDOPPIO TRATTA CANCELLO - BENEVENTO
1° LOTTO FUNZIONALE CANCELLO - FRASSO TELESINO E VARIANTE ALLA LINEA ROMA NAPOLI VIA CASSINO NEL COMUNE DI MADDALONI
VIABILITA' di SOPPRESSIONE PL al KM 143+833 - Via Calabroni

CAVALCAFERROVIA - RAMPE SCATOLARI - IV01A
Scatolare rampa ovest - Armature - Tav. 4/10

SCALA:

1:50

COMMESSA LOTTO FASE ENTE TIPO DOC. OPERA/DISCIPLINA PROG. REV.

IFOL 00 E 09 BZ IV0100 012 A

Revis.	Descrizione	Redatto	Data	Verificato	Data	Approvato	Data	Autore
A	Emissione esecutiva	G. Gennaro	Set 2015	T. Albani	Set 2015	F. Cernone	Set 2015	Autore