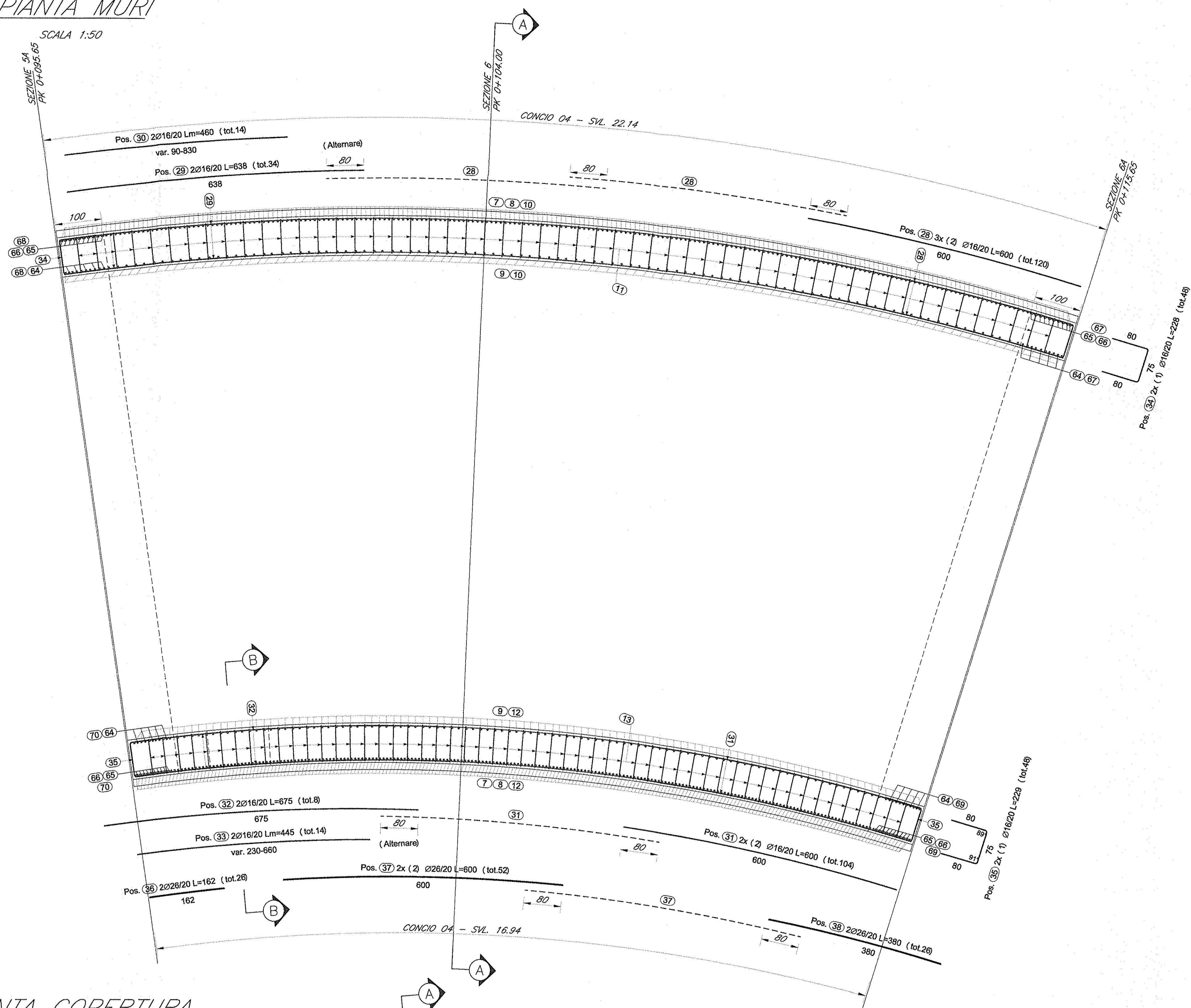


PIANTA MURI

SCALA 1:50



PIANTA COPERTURA

SCALA 1:50

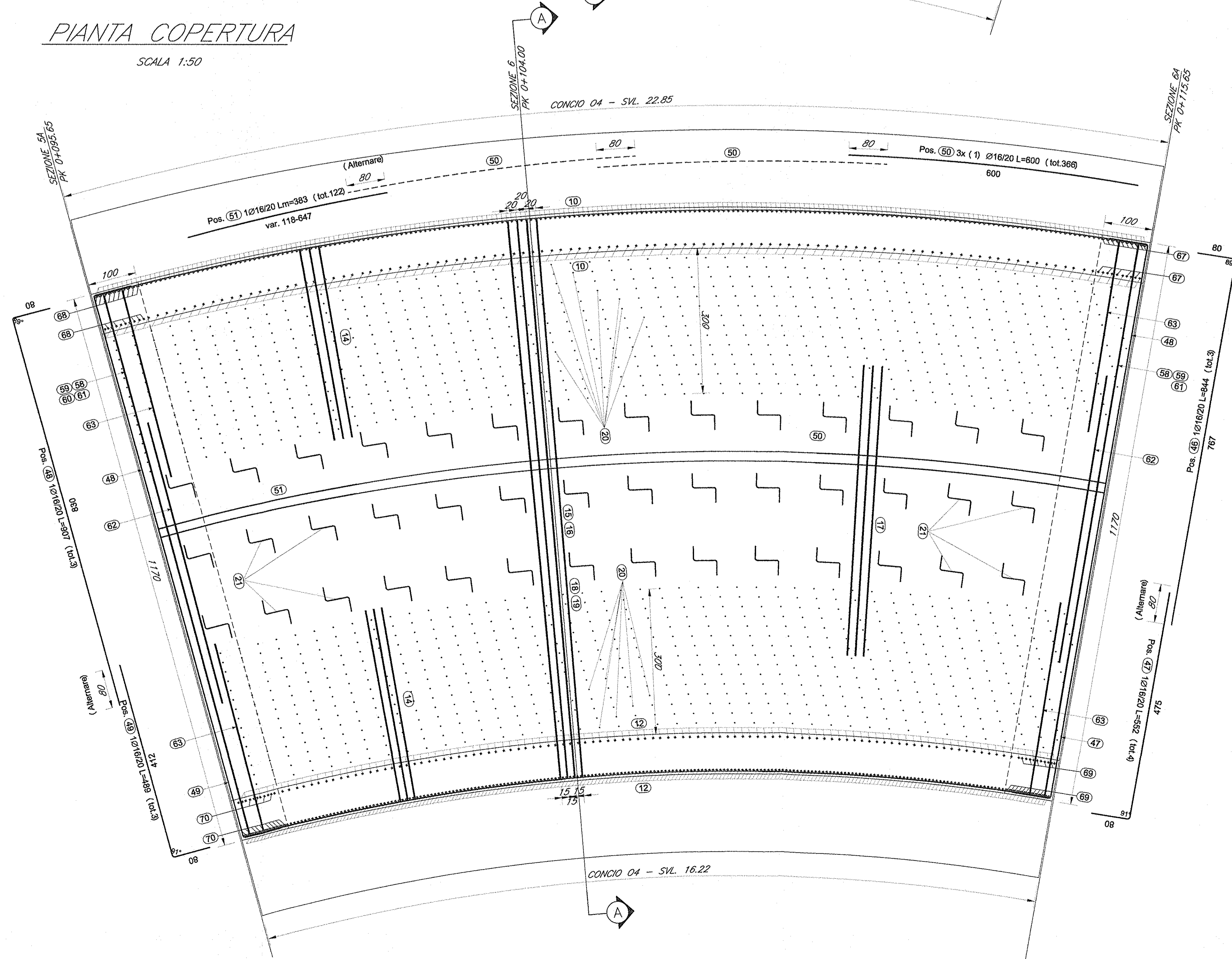


TABELLA FERRI

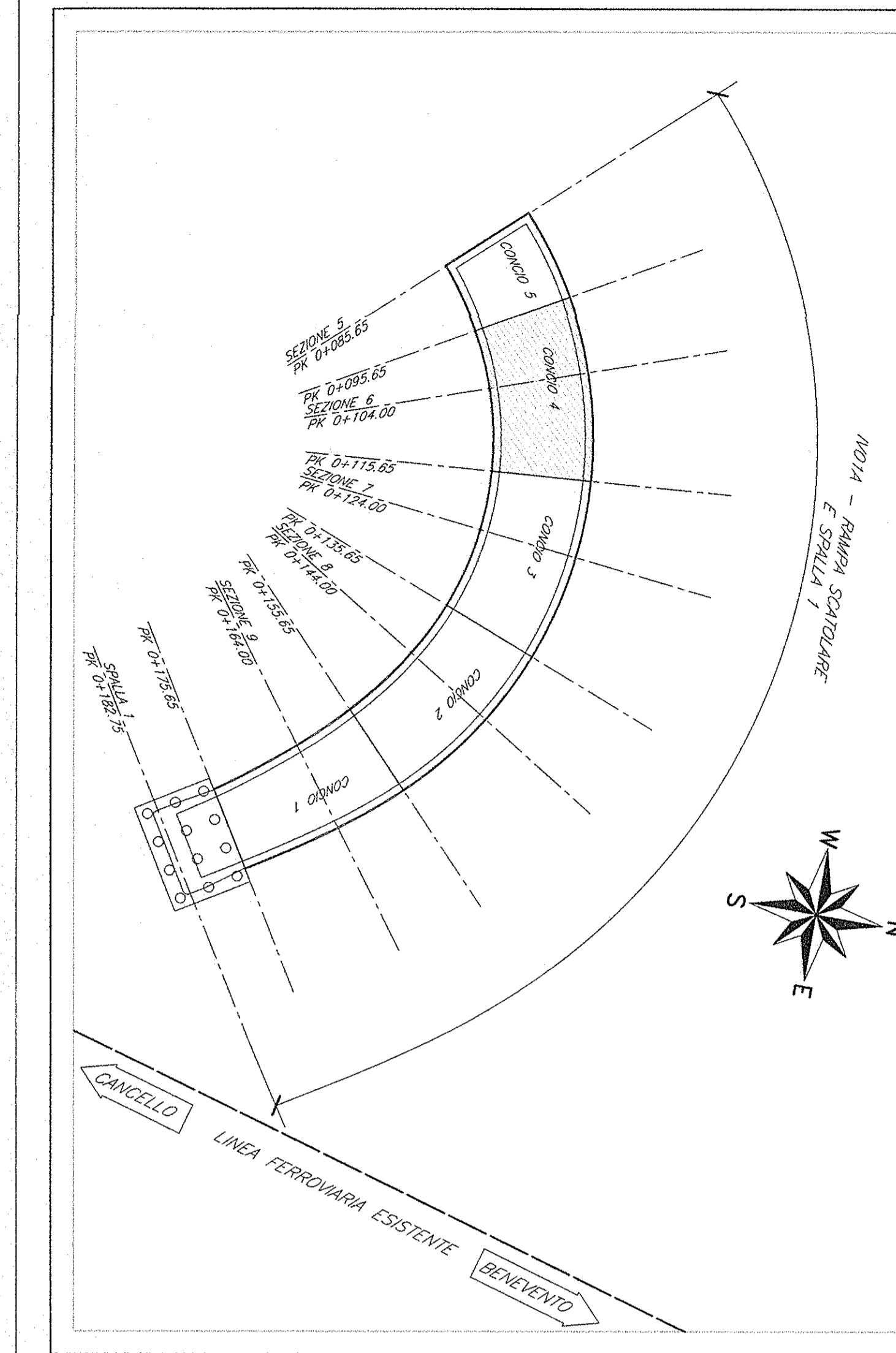
ELEMENTO: Fondazione						N.ELEMENTI: 1	
POSIZIONE	N. PEZZI	Ø [mm]	L [cm]	L.TOT [m]	PESO [kg]	SCHEMA PIEGATURA (misure al filo esterno)	
1	111	26	428.9	476.12	1984.47		
2	111	26	1087.9	1185.41	4840.79		
3	111	26	600.0	666.00	2775.89		
4	111	26	748.9	831.32	3464.94		
5	111	26	748.9	831.32	3464.94		
6	42	20	259.5	108.98	268.73		
7	216	26	487.9	1010.74	4212.77		
8	216	26	635.9	1373.62	5725.26		
9	216	26	310.9	671.62	2799.32		
22	378	16	600.0	2268.00	3578.90		
23	126	16	382.5	481.95	760.52		
24	4	16	876.7	35.07	55.34		
25	4	16	551.8	22.07	34.83		
26	4	16	488.8	19.55	30.85		
27	4	16	936.7	37.47	59.13		
39	12	26	294.9	35.38	147.48		
47	4	16	551.8	22.07	34.83		
52	782	14	255.0	2001.05	2417.27		
53	10	26	428.9	42.89	178.78		
54	10	26	1087.9	108.79	445.12		
55	10	26	600.0	60.00	250.08		
56	10	26	748.9	74.89	312.16		
57	10	26	748.9	74.89	312.16		
64	20	26	310.9	62.19	259.20		
65	20	26	635.9	127.19	530.12		
66	20	26	487.9	97.58	390.07		
PESO TOTALE: 39433.95						x 1 elemento = 39433.95 kg	
ELEMENTO: Copertura						N.ELEMENTI: 1	
POSIZIONE	N. PEZZI	Ø [mm]	L [cm]	L.TOT [m]	PESO [kg]	SCHEMA PIEGATURA (misure al filo esterno)	
14	216	20	724.6	1565.06	3859.45		
15	111	26	369.7	410.41	1710.58		
16	111	26	1077.9	1196.51	4987.05		
17	111	26	600.0	666.00	2775.89		
18	111	26	723.9	803.57	3349.28		
19	111	26	723.9	803.57	3349.28		
20	1172	14	235.9	2764.62	3339.66		
PESO TOTALE: 149.18						x 1 elemento = 149.18 kg	

TABELLA FERRI VALIDA PER 1.00 ml di MARCIAPIEDE

ELEMENTO: Copertura						N.ELEMENTI: 1	
POSIZIONE	N. PEZZI	Ø [mm]	L [cm]	L.TOT [m]	PESO [kg]	SCHEMA PIEGATURA (misure al filo esterno)	
71	5	12	134.0	6.70	5.95		
72	5	20	261.3	13.07	32.22		
73	9	10	76.3	6.87	4.24		
74	23	16	600	24.15	38.11		
75	5	20	556.9	27.84	66.66		
PESO TOTALE: 149.18						x 1 elemento = 149.18 kg	

21	42	20	239.5	100.58	248.02		
41	6	20	511.1	30.66	75.62		
46	3	16	843.7	25.31	39.94		
48	3	16	906.7	27.20	42.93		
49	3	16	488.8	14.66	23.14		
50	366	16	600.0	2196.00	3465.29		
51	122	16	382.5	466.65	736.37		
58	10	26	369.7	36.97	154.11		
59	10	26	1077.9	107.79	449.28		
60	10	26	723.9	72.39	301.74		
61	10	26	723.9	72.39	301.74		
62	10	26	600.0	60.00	250.08		
63	20	20	724.6	144.91	357.36		
PESO TOTALE: 29816.81						x 1 elemento = 29816.81 kg	
ELEMENTO: Muro Esterno						N.ELEMENTI: 1	
POSIZIONE	N. PEZZI	Ø [mm]	L [cm]	L.TOT [m]	PESO [kg]	SCHEMA PIEGATURA (misure al filo esterno)	
10	222	26	574.9	1276.36	5319.86		
11	830	10	104.9	870.28	536.98		
28	120	16	600.0	720.00	1136.16		
29	34	16	638.0	216.92	342.30		
30	14	16	460.0	64.40	101.62		
34	48	16	238.4	109.65	173.03		
67	10	26	650.9	65.09	271.31		
68	10	26	498.4	49.84	207.75		
PESO TOTALE: 8088.99						x 1 elemento = 8088.99 kg	
ELEMENTO: Muro Interno						N.ELEMENTI: 1	
POSIZIONE	N. PEZZI	Ø [mm]	L [cm]	L.TOT [m]	PESO [kg]	SCHEMA PIEGATURA (misure al filo esterno)	
12	210	26	574.9	1207.37	5032.30		
13	660	10	104.9	692.03	426.98		
31	104	16	600.0	624.00	984.67		
32	8	16	675.0	54.00	85.21		
33	14	16	445.0	62.30	98.31		
35	48	16	228.5	109.68	173.08		
36	26	26	162.0	42.12	175.56		
37	52	26	600.0	312.00	1300.42		
38	26	26	380.0	98.80	411.60		
40	12	26	252.4	30.28	126.23		
42	8	26	400.0	32.00	133.38		
43	8	16	330.0	26.40	41.66		
44	26	16	228.5	59.40	93.73		
69	10	26	650.9	65.09	271.31		
70	10	26	498.4	49.84	207.75		
PESO TOTALE: 9562.39						x 1 elemento = 9562.39 kg	
RIEPILOGO DISTINTA FERRI - Acciaio tipo B450C						TOTALE Kg 86902.14	
Fondazione					Kg	39433.95	
Copertura					Kg	29816.81	
Muro Esterno					Kg	8088.99	
Muro Interno					Kg	9562.39	
						TOTALE Kg 86902.14	

PIANTA CHIAVE



ELABORATI DI RIFERIMENTO

- 1) PER LA TABELLA MATERIALI E NOTE GENERALI FARE RIFERIMENTO AL DOCUMENTO IFOLOEO02V100001
- 2) PER L'ARMATURA DELLA VELETTA FARE RIFERIMENTO AL DOCUMENTO IFOLOEO09B2V100001
- 3) PER IL TRATTAMENTO "A MATRICE" FARE RIFERIMENTO AL DOCUMENTO IFOLOEO09B2V100001

NOTE

TRATTAMENTO "A MATRICE" DELLE PARETI ESTERNE DEGLI SCATOLARI DELLE RAMPE E DEI MURI FRONTALI E LATERALI DELLE SPALLE DEL CAVALCAFERROVIA

COMMITTEE:



PROGETTAZIONE:



DIREZIONE TECNICA
U.O. STRUTTURE

PROGETTO ESECUTIVO

ITINERARIO NAPOLI - BARI
RADDOPPIO TRATTA CANCELLO - BENEVENTO
I° LOTTO FUNZIONALE CANCELLO - FRASSO TELESINO E VARIANTE ALLA LINEA ROMA NAPOLI VIA CASSINO NEL COMUNE DI MADDALONI
VIABILITA' di SOPPRESSIONE PL al KM 143+833 - Via Calabroni

CAVALCAFERROVIA - RAMPE SCATOLARI - IV01A
Scatolare rampa ovest - Armature - Tav. 8/10

SCALA:
1:50

COMMESSA LOTTO FASE ENTE TIPO DOC. OPERA/DISCIPLINA PROG. REV.

IFOL 00 E 09 BZ IV0100 016 A

Rev.	Descrizione	Redatto	Data	Verificato	Data	Approvato	Data	Autore	Data
A	Emissione esecutiva	G. Olivieri	Set 2015	T. Alberti	Set 2015	F. Camore	Set 2015	A. Neri	Set 2015