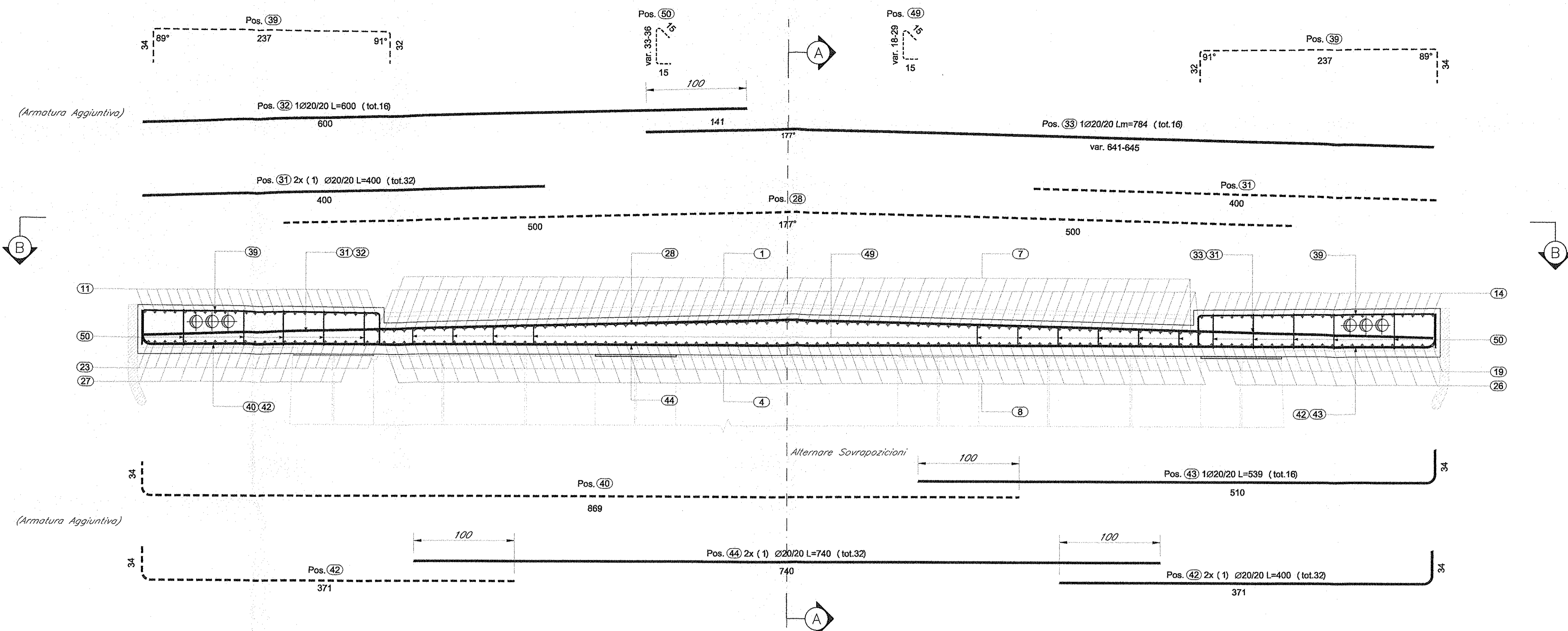


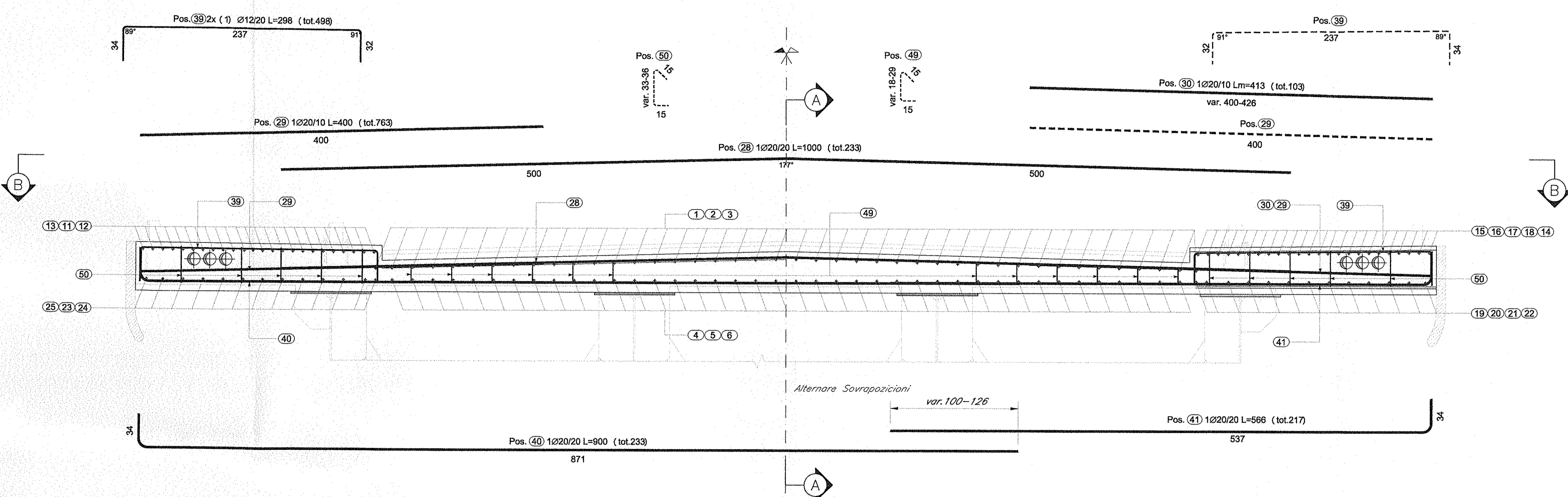
Sezione C-C

SCALA 1:50



Sezione D-D

SCALA 1:50



Sezione E-E

SCALA 1:50

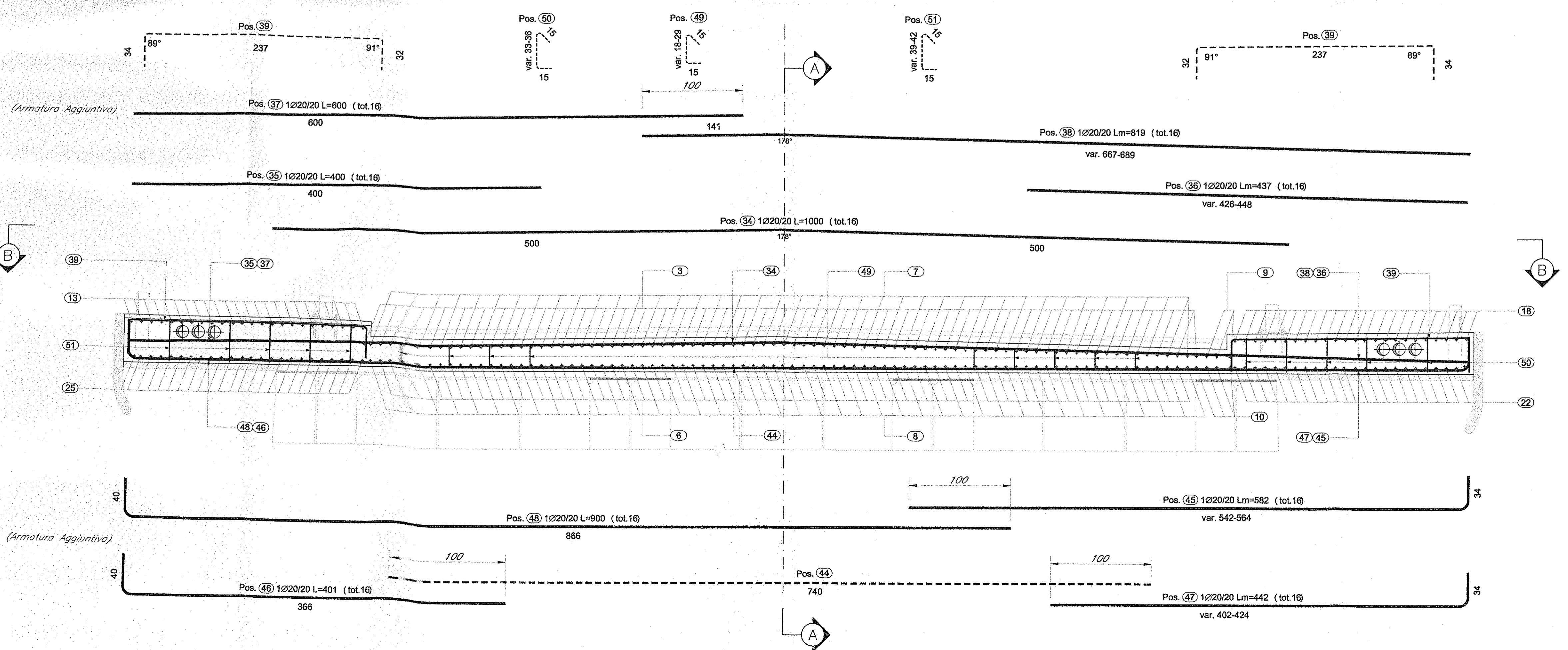


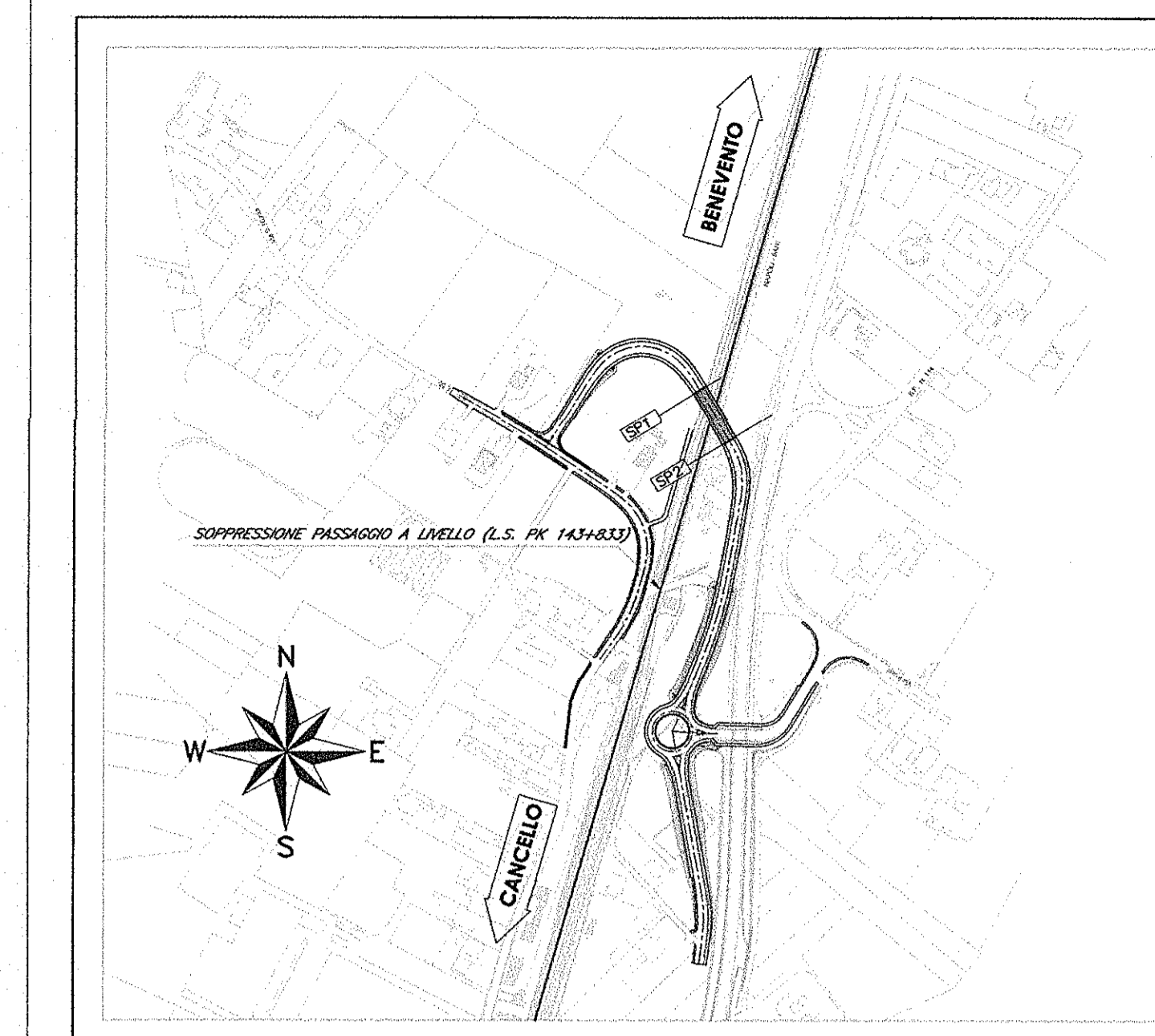
Tabella Ferri

ELEMENTO: COPERTURA						
POSIZIONE	N. PEZZI	Ø [mm]	L [cm]	L. TOT [m]	PESO [kg]	SCHEMA PIEGATURA (misure al filo esterno)
1	42	16	1195	502.06	792	var. 19-29
2	126	16	1200	1512.00	2386	1200
3	42	16	456	191.52	302	var. 19-29
4	40	16	456	182.40	288	var. 19-29
5	108	16	1200	1296.00	2045	1200
6	40	16	1195	478.15	755	var. 19-29
7	82	16	521	427.21	674	var. 19-29
8	82	16	521	427.21	674	var. 19-29
9	3	16	400	11.99	19	1200
10	4	16	400	15.99	25	1200
11	24	16	500	119.92	189	1200
12	24	16	1200	288.00	454	1200
13	24	16	500	119.92	189	1200
14	24	16	500	119.94	189	1200
15	24	16	1200	288.00	454	1200
16	48	16	1200	576.00	909	1200
17	24	16	1200	288.10	455	1200
18	24	16	500	119.88	189	1200
19	13	16	1200	155.97	246	1200
20	26	16	1200	312.00	492	1200
21	13	16	1200	156.04	246	1200
22	24	16	500	119.95	189	1200
23	13	16	1200	155.98	246	1200
24	13	16	1200	156.00	246	1200
25	24	16	500	119.92	189	1200
26	11	16	500	54.97	87	1200
27	11	16	500	54.97	87	1200
28	233	20	1000	2329.79	5745	1200
29	763	20	400	3052.00	7526	400
30	103	20	413	425.39	1049	var. 400-426
31	32	20	400	128.00	316	400
32	16	20	600	96.00	237	600
33	16	20	784	125.43	309	var. 641-645
34	16	20	1000	159.96	394	1200
35	16	20	400	64.00	158	400
36	16	20	437	69.92	172	var. 426-448
37	16	20	600	96.00	237	600
38	16	20	819	131.04	323	var. 667-669
39	498	12	298	1485.86	1319	1200
40	233	20	900	2095.99	5169	1200
41	217	20	566	1227.28	3026	1200
42	32	20	400	127.86	315	1200
43	16	20	539	86.17	212	1200
44	32	20	740	236.80	584	740
45	16	20	582	93.05	229	var. 542-564
46	16	20	401	64.09	158	400
47	16	20	442	70.65	174	var. 402-424
48	16	20	900	144.06	355	1200
PESO TOTALE:					41023	41023 kg

ELEMENTO: SPILLE						
POSIZIONE	N. PEZZI	Ø [mm]	L [cm]	L. TOT [m]	PESO [kg]	SCHEMA PIEGATURA (misure al filo esterno)
49	1476	10	51	757.45	487	var. 19-29
50	1195	10	63	747.38	461	var. 19-29
51	35	10	68	23.94	15	var. 19-29
PESO TOTALE:					943	943 kg

RIPIEGLIO DISTINTA FERRI - Acciaio tipo B450C			
COPERTURA	Kg		41023
SPILLE	Kg		943
TOTALE Kg			41966

PIANTA CHIAVE



ELABORATI DI RIFERIMENTO

1) PER LA TABELLA MATERIALI E NOTE GENERALI FARE RIFERIMENTO AL DOCUMENTO IFOL002910100001

COMMITTENTE:



PROGETTAZIONE:



DIREZIONE TECNICA  
U.O. STRUTTURE  
PROGETTO ESECUTIVO

ITINERARIO NAPOLI - BARI  
RADDOPPIO TRATTA CANCELLO - BENEVENTO  
1° LOTTO FUNZIONALE CANCELLO - FRASSO TELESINO E VARIANTE  
ALLA LINEA ROMA NAPOLI VIA CASSINO NEL COMUNE DI MADDALONI  
VIABILITA' di SUPPRESSIONE PL al KM 143+833 - Via Calabroni

CAVALCAFERROVIA - IMPALCATO - IV01C  
Impalcato - Armatura soletta impalcato - Tav. 2/2

COMMESSA LOTTO FASE ENTE TIPO DOC. OPERA/DISCIPLINA PROG. REV.

IFOL 00 E 09 BZ IV0107 009 A

Rev.	Descrizione	Redatto	Verificato	Approvato	Data	Aut.	Data
A	Emissione esecutiva	[Signature]	[Signature]	[Signature]	Set. 2015	[Signature]	Set. 2015