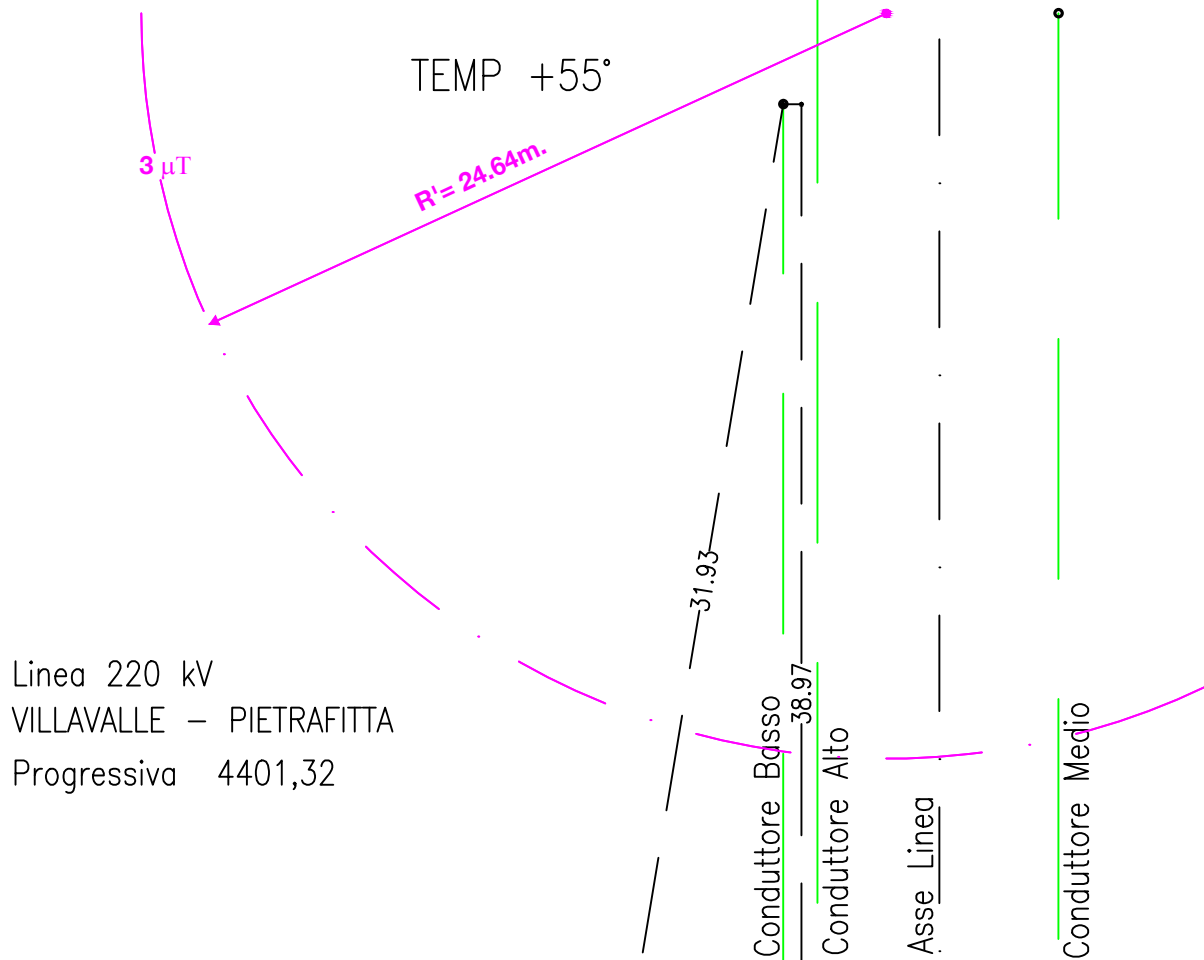
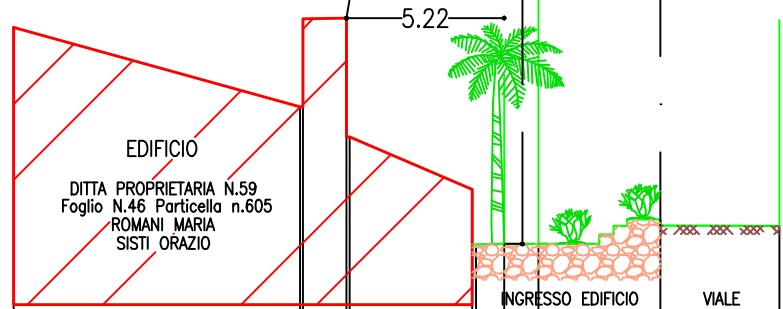


SCALA 1:250

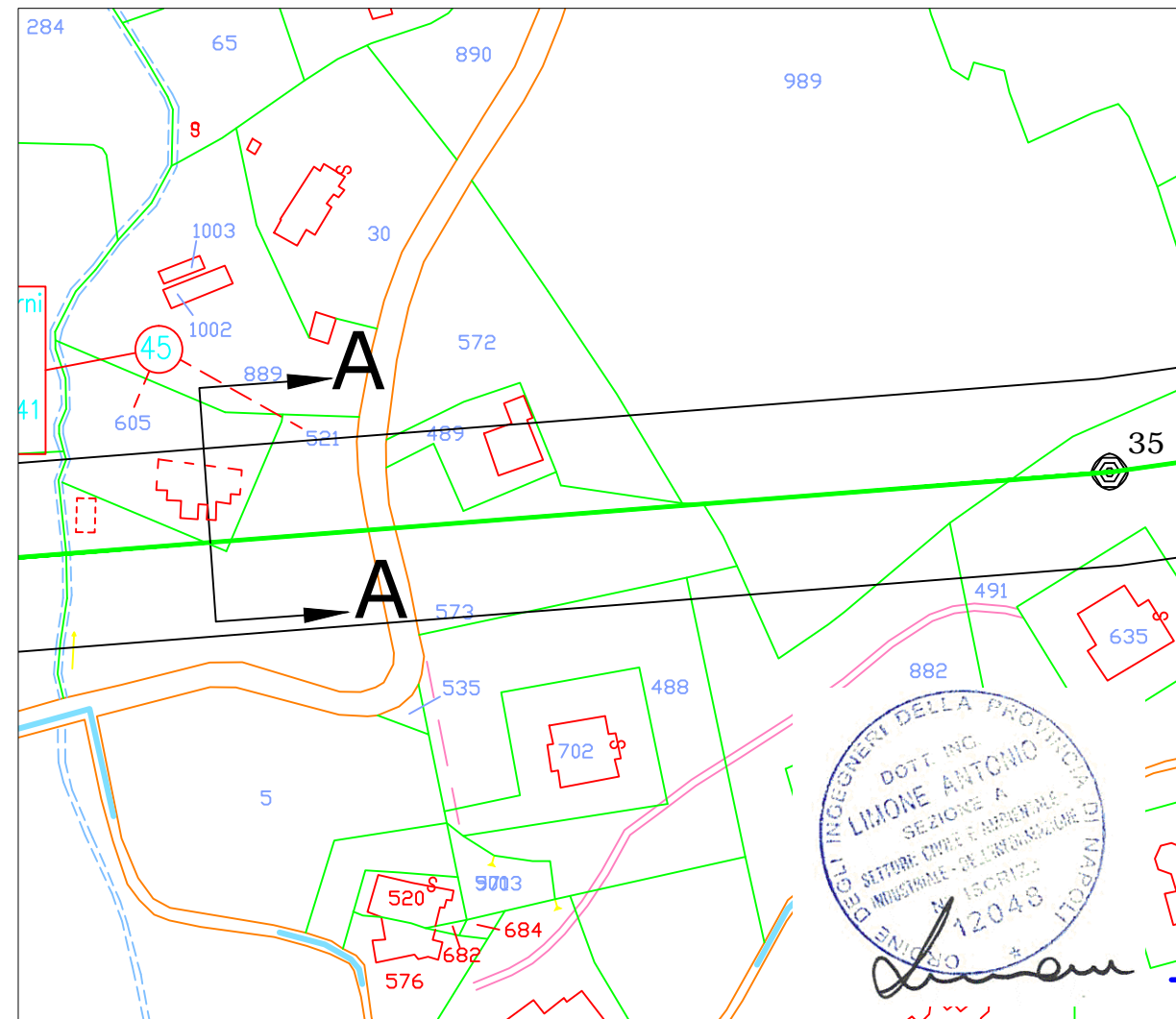


Linea 220 kV  
VILVALLE - PIETRAFITTA  
Progressiva 4401,32



SEZIONE A - A	
Scala orizz.	100
Scala verticale	100

Quote terreno	245,000	251,36	257,72	264,08	270,44	276,80	283,16	289,52	295,88	302,24	308,60
Distanze parziali	9,48	6,36	6,36	6,36	6,36	6,36	6,36	6,36	6,36	6,36	3,94



REVISIONI					
00	14/05/2014	PRIMA EMISSIONE	R. DI LORETI UPRI TLIN	S. MADONNA UPRI TLIN	A. LIMONE UPRI
N.	DATA	DESCRIZIONE	ELABORATO	VERIFICATO	APPROVATO

TIPOLOGIA DELL'ELABORATO	CODIFICA DELL'ELABORATO				
SEZIONE	D E 22269C1 C EX 00027				
PROGETTO	TITOLO				
RICAVATO DAL DOC. TERNA	ELETTRODOTTO 220 kV VILVALLE - PIETRAFITTA VARIANTE ELETTRODOTTO DAL SOST. 21 AL SOST. 44				
CLASSIFICAZIONE DI SICUREZZA	CAMPATA 34-35 (1) - N° DITTA 59				
NOME DEL FILE	SCALA CAD	FORMATO	SCALA	FOGLIO	
	1 unità =			/	

Questo documento contiene informazioni di proprietà Terna Rete Italia S.p.A. e deve essere utilizzato esclusivamente dal destinatario in relazione alle finalità per le quali è stato ricevuto. E' vietata qualsiasi forma di riproduzione o di divulgazione senza l'esplicito consenso di Terna Rete Italia S.p.A.

This document contains information proprietary to Terna Rete Italia S.p.A. and it will have to be used exclusively for the purposes for which it has been furnished. Whichever shape of spreading or reproduction without the written permission of Terna Rete Italia S.p.A. is prohib.