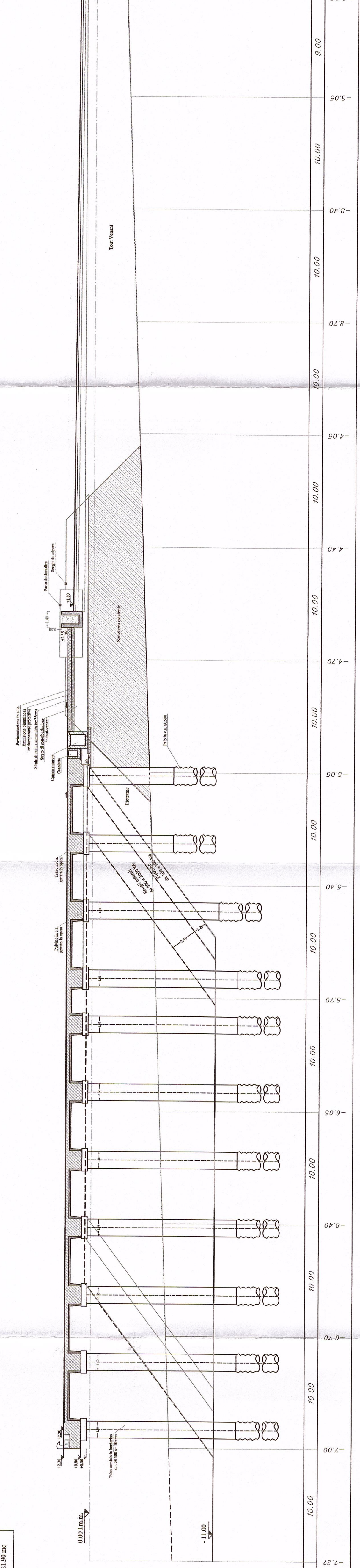


COMPTO AREE	
BACINO	21,00 mq
EMBOZZIONE	12,00 mq
SALPAMANTI	29,00 mq
SCODOLI (00) - 2000 kg	4,00 mq
SCODOLI (00) - 300 kg	23,00 mq
PIETREME SCODIERA	17,00 mq
TOTIVANANT	197,70 mq
PIETREME BANDIERNA	23,00 mq

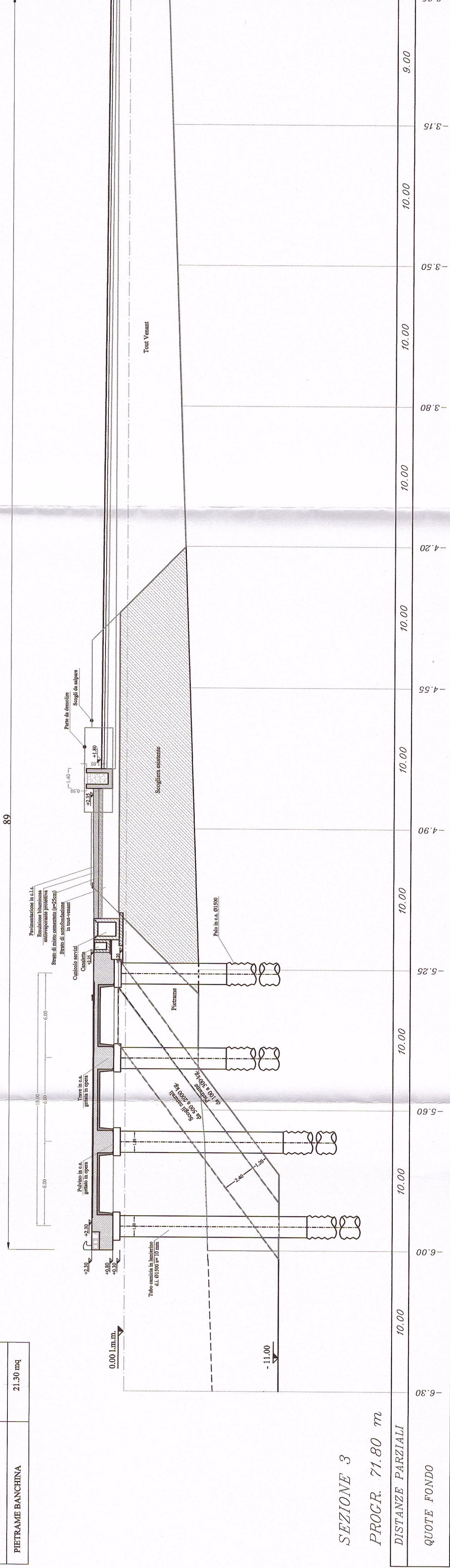
SEZIONE 1-2
PROGR. 0.00-30.50 m



Scala 1:200
0 1 2 3 4 5 m

COMPTO AREE	
BACINO	47,00 mq
EMBOZZIONE	12,00 mq
SALPAMANTI	29,00 mq
SCODOLI (00) - 2000 kg	42,50 mq
SCODOLI (00) - 300 kg	23,00 mq
PIETREME SCODIERA	20,00 mq
TOTIVANANT	154,40 mq
PIETREME BANDIERNA	23,00 mq

SEZIONE 3
PROGR. 21.00 m



Scala 1:200
0 1 2 3 4 5 m

REGIONE SICILIA
Comune di Pozzallo
(Ragusa)

Porto di Pozzallo

Progetto preliminare

All.6.7.4.1 - Quadro delle sezioni - Pannello interno
a quota +1.00 - Foglio 1-1 parte
Scala 1:200

POZZALLO - 16/06/2011

PROVINCIA DI RAGUSA
REGIONE SICILIA

UFFICIO REGIONALE
REGIONE SICILIA
RAGUSA

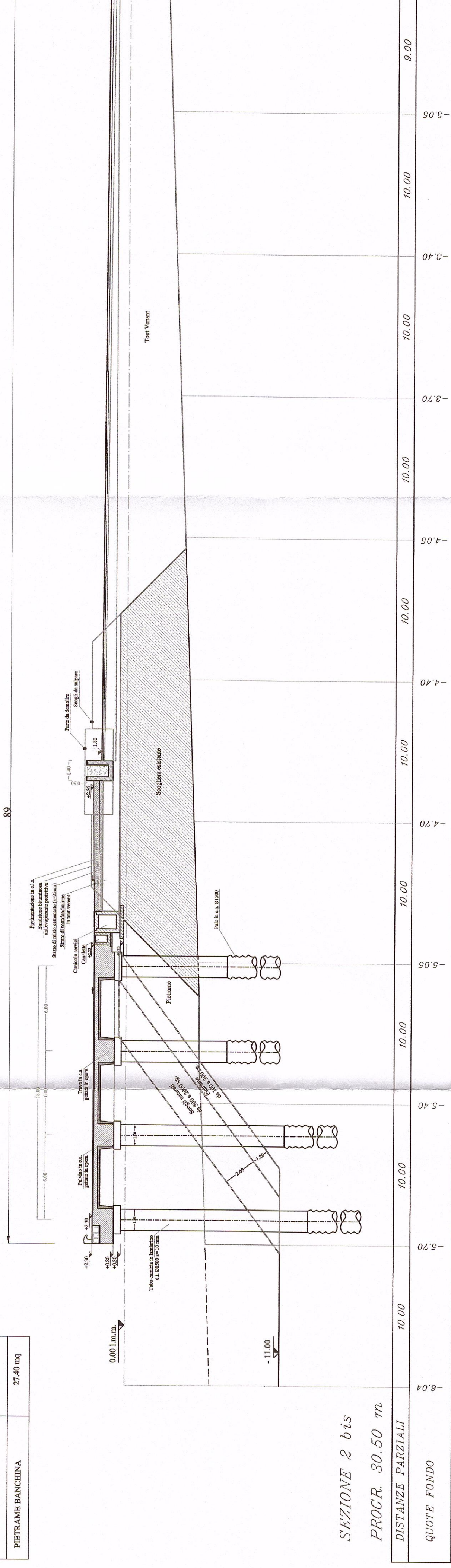
UFFICIO REGIONALE
REGIONE SICILIA
RAGUSA

UFFICIO REGIONALE
REGIONE SICILIA
RAGUSA

UFFICIO REGIONALE
REGIONE SICILIA
RAGUSA

COMPTO AREE	
BACINO	26,00 mq
EMBOZZIONE	12,00 mq
SALPAMANTI	29,00 mq
SCODOLI (00) - 2000 kg	4,00 mq
SCODOLI (00) - 300 kg	23,00 mq
PIETREME SCODIERA	14,00 mq
TOTIVANANT	194,70 mq
PIETREME BANDIERNA	27,00 mq

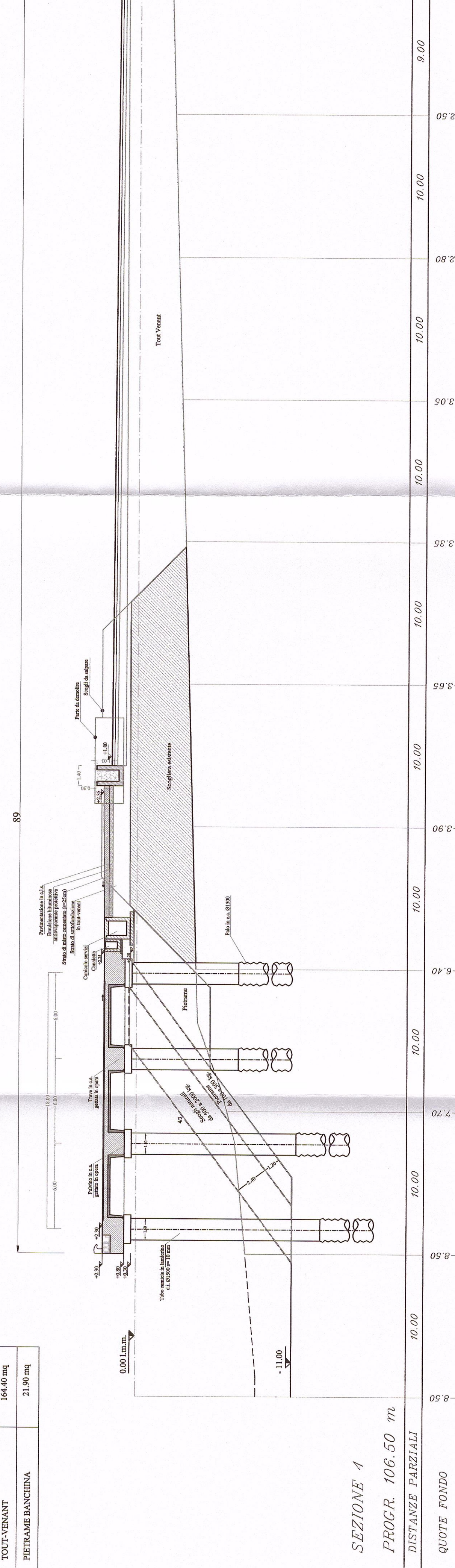
SEZIONE 2 bis
PROGR. 30.50 m



Scala 1:200
0 1 2 3 4 5 m

COMPTO AREE	
BACINO	21,00 mq
EMBOZZIONE	12,00 mq
SALPAMANTI	29,00 mq
SCODOLI (00) - 2000 kg	4,00 mq
SCODOLI (00) - 300 kg	23,00 mq
PIETREME SCODIERA	17,00 mq
TOTIVANANT	197,70 mq
PIETREME BANDIERNA	23,00 mq

SEZIONE 4
PROGR. 106.60 m



Scala 1:200
0 1 2 3 4 5 m

REGIONE SICILIA
Comune di Pozzallo
(Ragusa)

Porto di Pozzallo

Progetto preliminare

All.6.7.4.1 - Quadro delle sezioni - Pannello interno
a quota +1.00 - Foglio 1-1 parte
Scala 1:200

POZZALLO - 16/06/2011

PROVINCIA DI RAGUSA
REGIONE SICILIA

UFFICIO REGIONALE
REGIONE SICILIA
RAGUSA

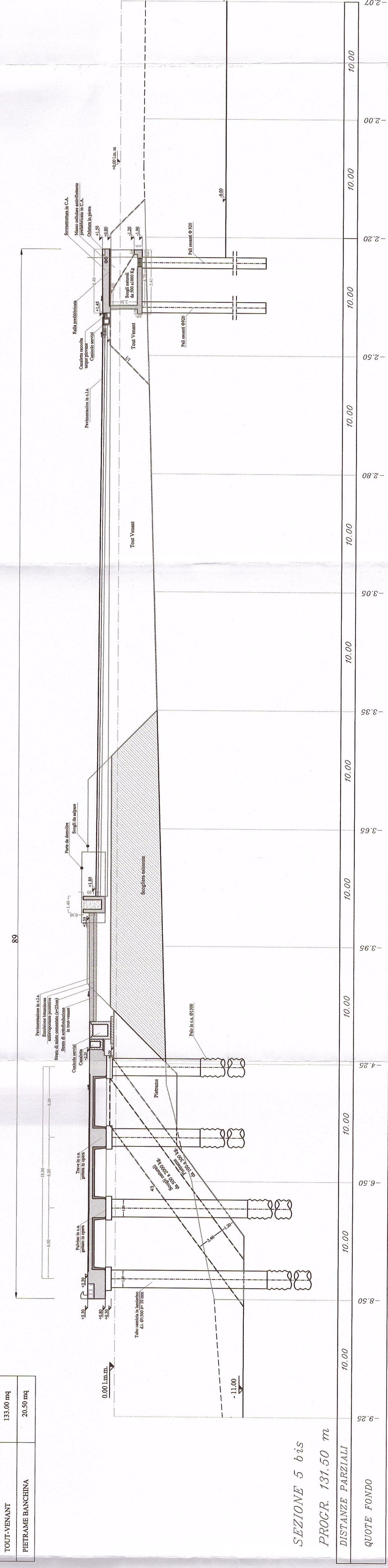
UFFICIO REGIONALE
REGIONE SICILIA
RAGUSA

UFFICIO REGIONALE
REGIONE SICILIA
RAGUSA

UFFICIO REGIONALE
REGIONE SICILIA
RAGUSA

COMPTO AREE	
BACINO	21,00 mq
EMBOZZIONE	12,00 mq
SALPAMANTI	29,00 mq
SCODOLI (00) - 2000 kg	4,00 mq
SCODOLI (00) - 300 kg	23,00 mq
PIETREME SCODIERA	17,00 mq
TOTIVANANT	197,70 mq
PIETREME BANDIERNA	23,00 mq

SEZIONE 5 bis
PROGR. 131.50 m



Scala 1:200
0 1 2 3 4 5 m

Scala 1:200
0 1 2 3 4 5 m