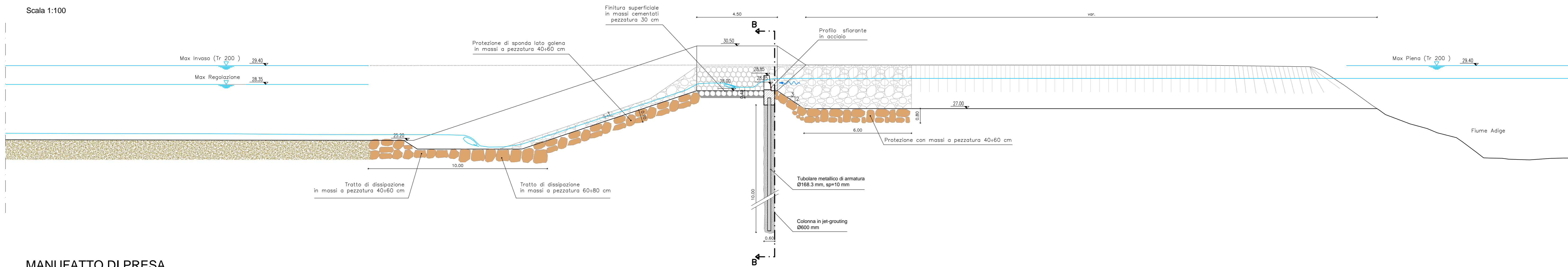


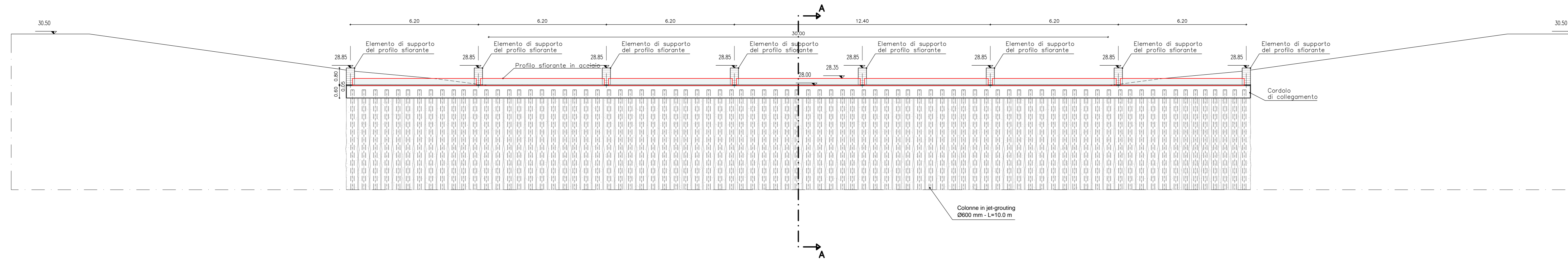
MANUFATTO DI PRESA
Sezione A-A

Scala 1:100



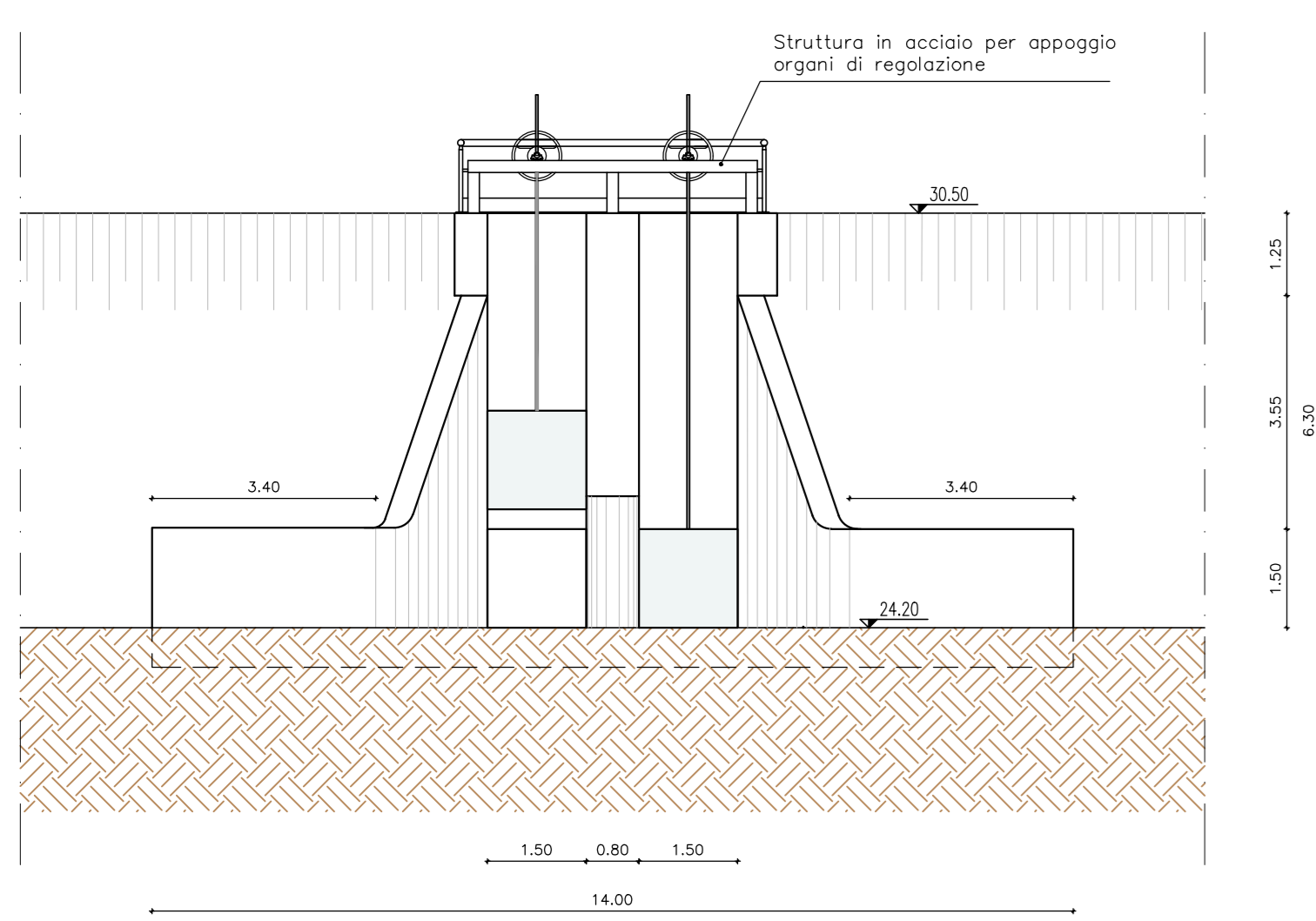
MANUFATTO DI PRESA
Sezione B-B

Scala 1:100



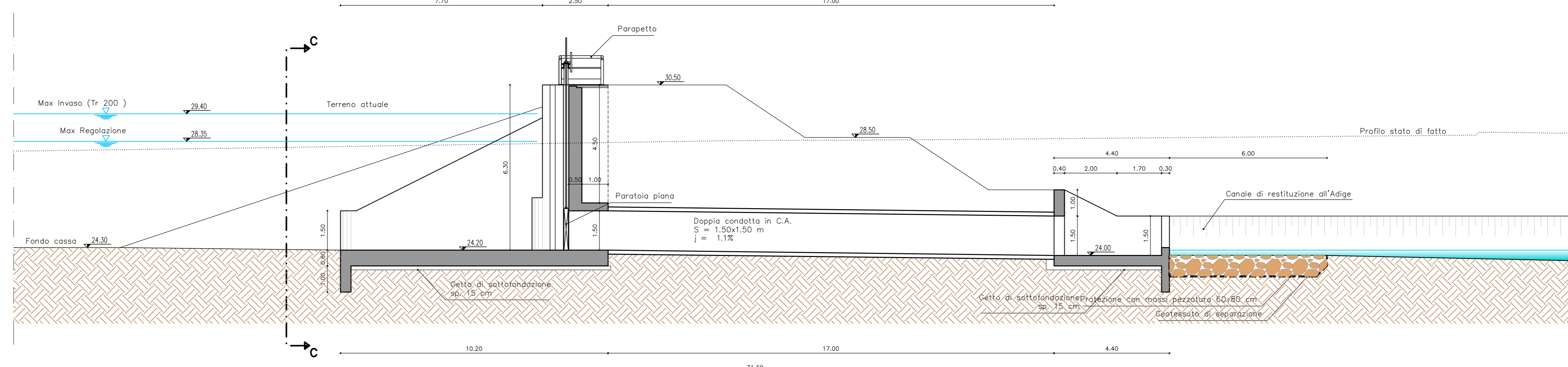
MANUFATTO DI RESTITUZIONE
Prospetto lato cassa C-C

Scala 1:100



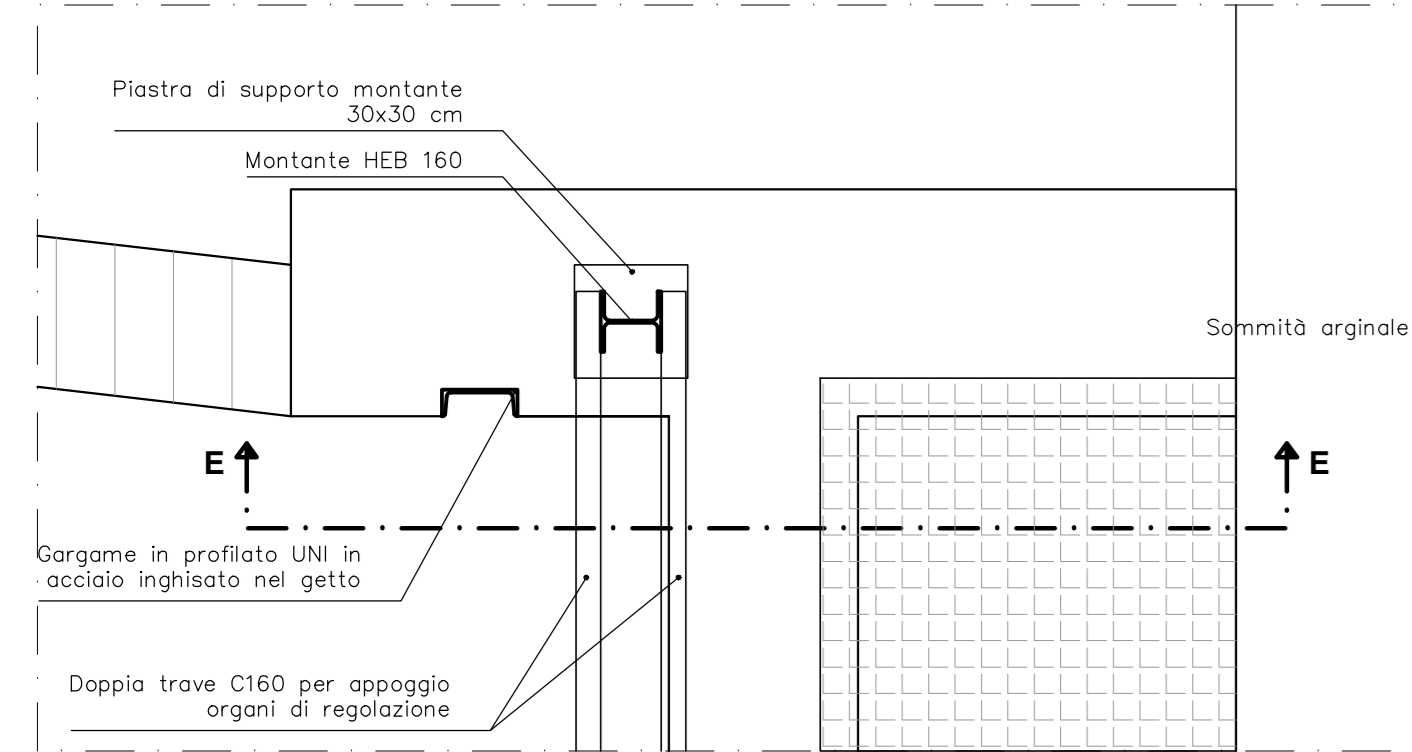
MANUFATTO DI RESTITUZIONE
Sezione longitudinale D-D

Scala 1:100



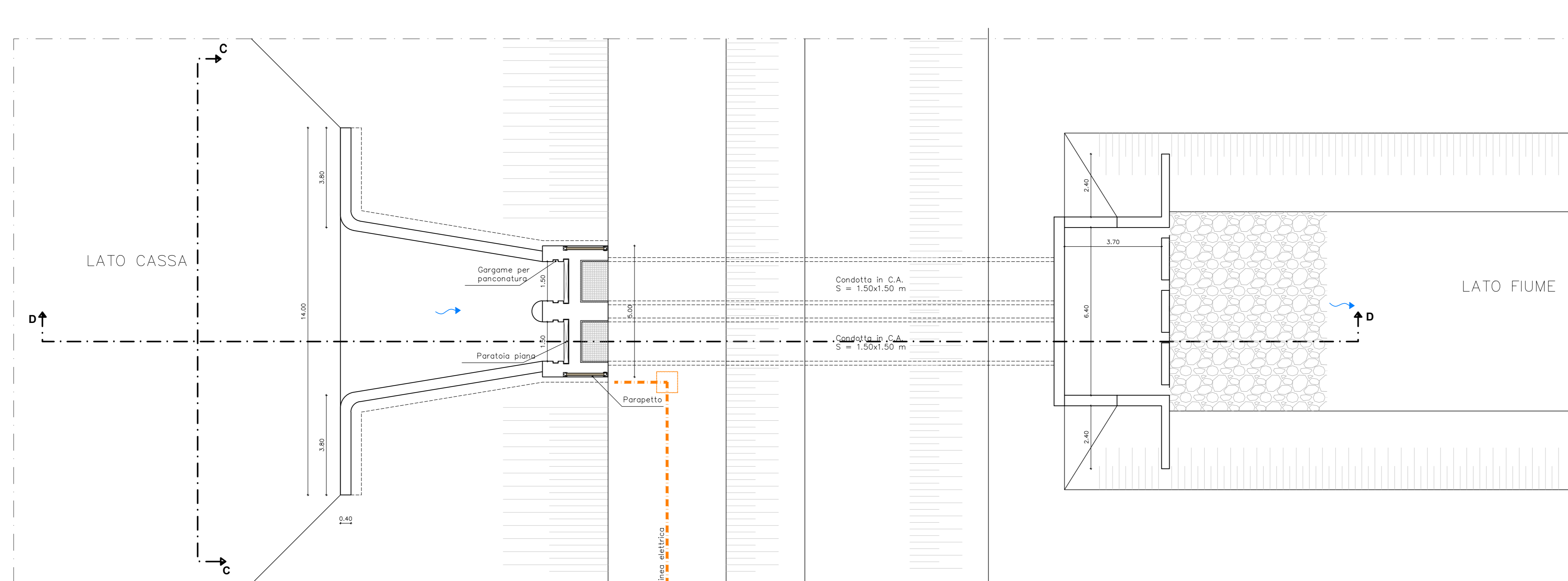
PARTICOLARE DEL SUPPORTO PARATOIE
Pianta

Scala 1:20



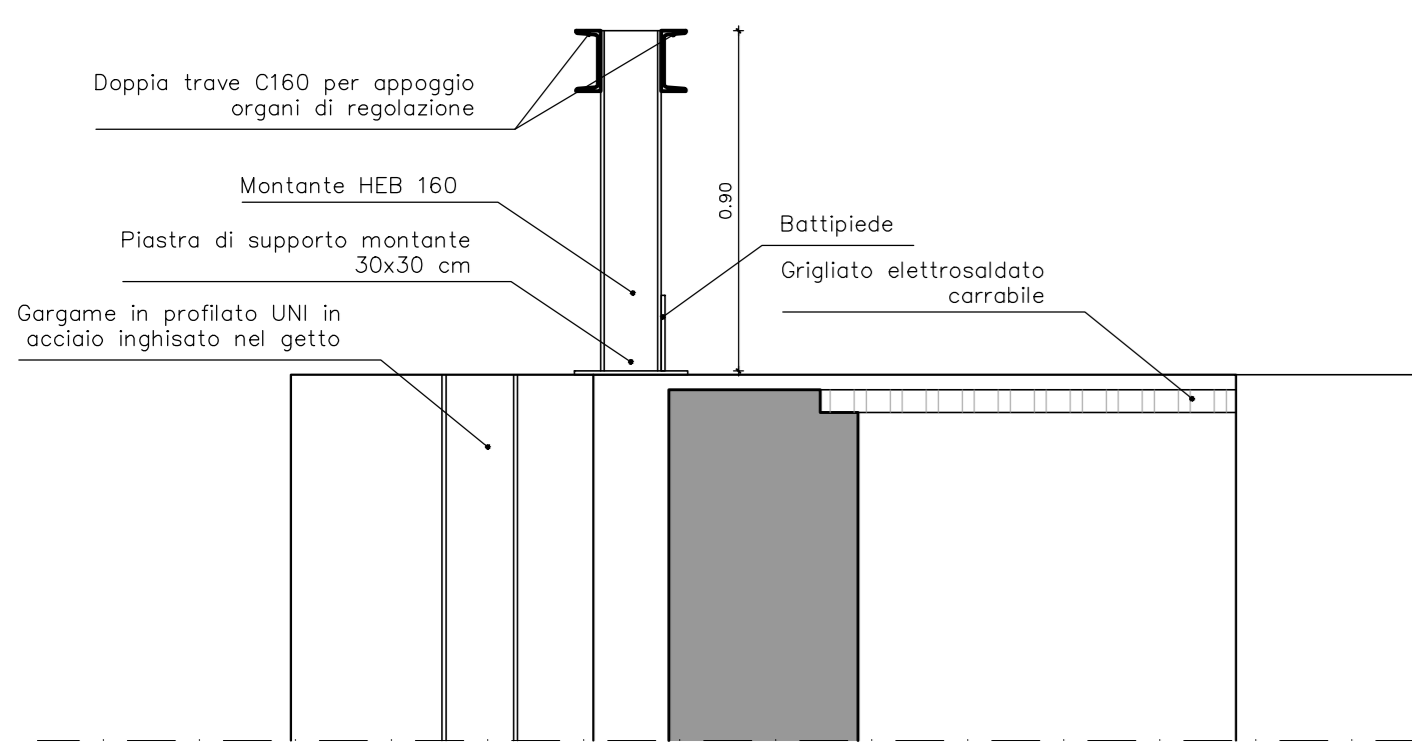
MANUFATTO DI RESTITUZIONE
Pianta

Scala 1:100



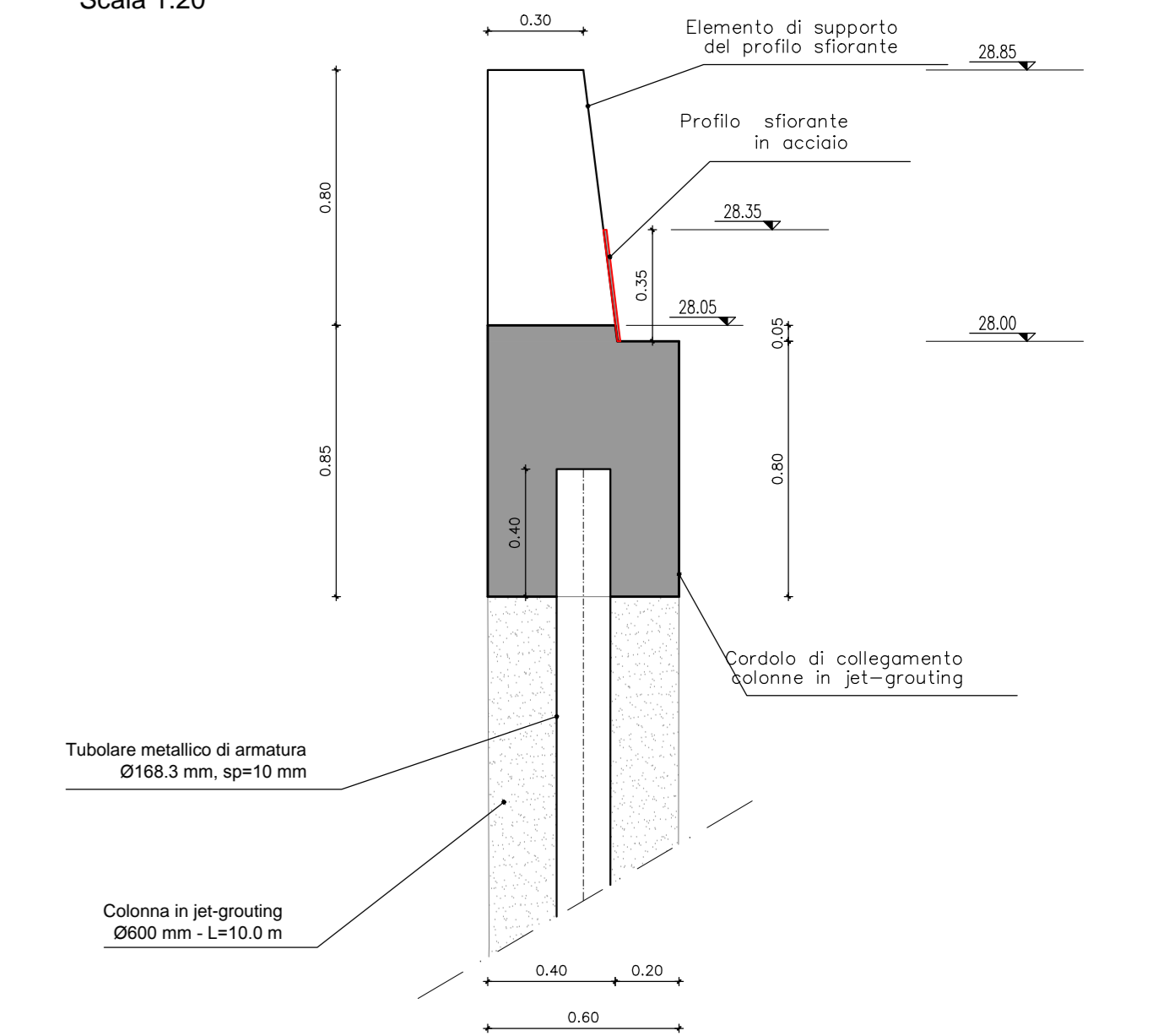
PARTICOLARE DEL SUPPORTO PARATOIE
Sezione E-E

Scala 1:20



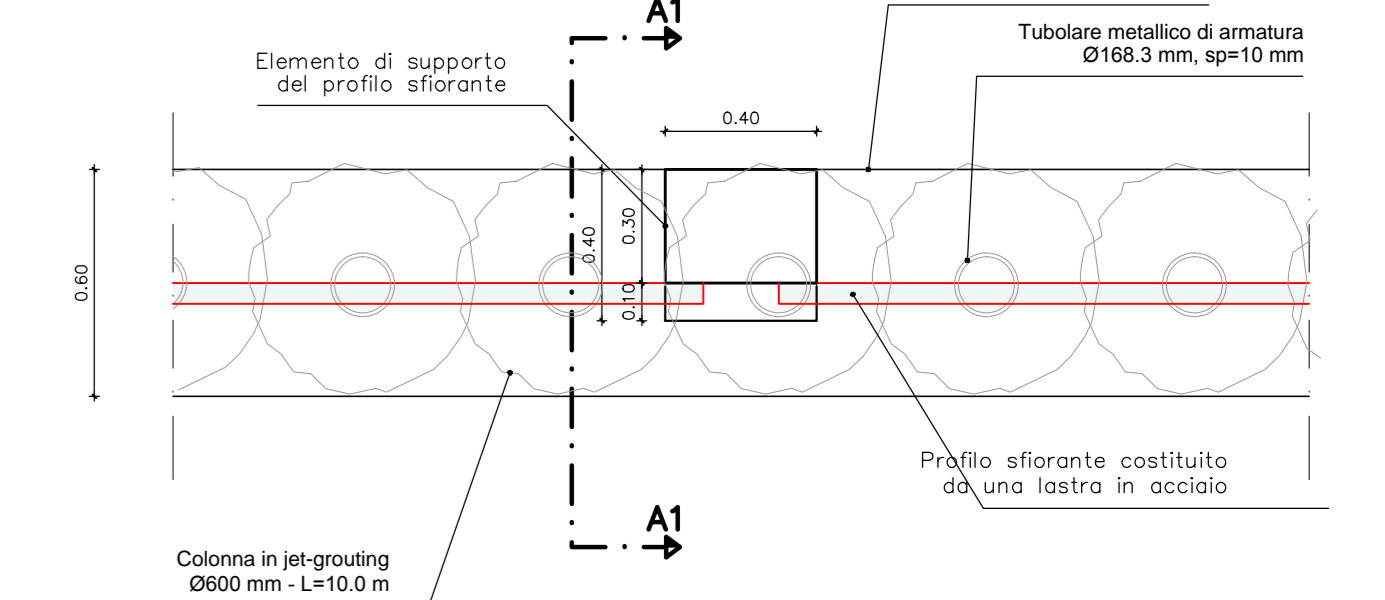
PARTICOLARE CORDOLI E PROFILO SFIORANTE
Sezione A1-A1

Scala 1:20



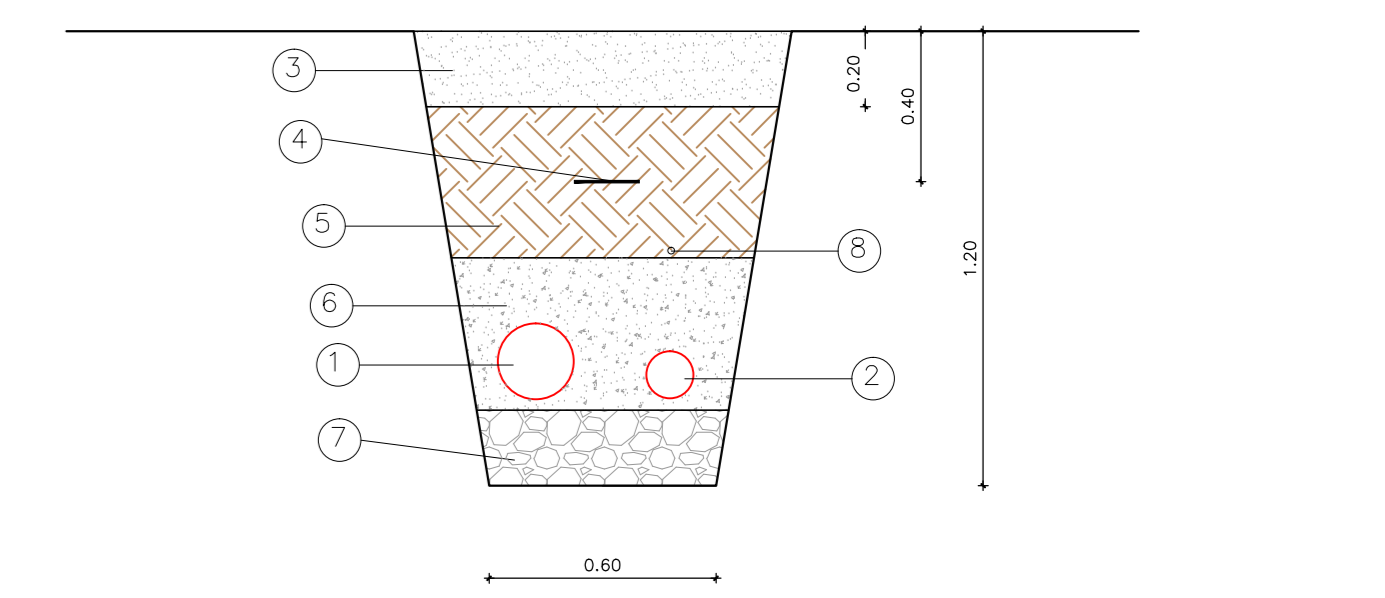
Pianta

Scala 1:20



SCAVO TIPO PER ALLOGGIAMENTO CAVIDOTTI

Scala 1:20



N°	DESCRIZIONE
1	N.1 CAVIDOTTI IN PVC FLESSIBILE PESANTE PER POSA INTERRATA Ø160 (RETE BT)
2	N.1 CAVIDOTTI IN PVC FLESSIBILE PESANTE PER POSA INTERRATA Ø90 (PREDISPOSIZ.)
3	PAVIMENTAZIONE IN TERRA E GHIAIA DI RIPIRTO
4	NASTRO AVVISATORE
5	TERRA DI RIPIRTO
6	GETTO IN MAGRONE
7	PLATEA IN GETTO DI GHIAIA E CEMENTO
8	CONDUTTORE DI TERRA IN TONDO DI ACCIAIO ZINCATO Ø8mm

COMMITTENTE: **RFI** RETE FERROVIARIA ITALIANA GRUPPO FERROVIE DELLO STATO ITALIANE

ALTA SORVEGLIANZA: **ITALFERR** GRUPPO FERROVIE DELLO STATO ITALIANE

GENERAL CONTRACTOR: **Consorzio Iricav Due**

INFRASTRUTTURE FERROVIARIE STRATEGICHE DEFINITE DALLA LEGGE OBIETTIVO N. 443/01

PROGETTO DEFINITIVO
LINEA AVIAC VERONA - PADOVA
SUB TRATTA VERONA - VICENZA
2° SUB LOTTO MONTEBELLO VICENTINO - BIVIO VICENZA

DISEGNO
CANTIERIZZAZIONE - SITO DI PRODUZIONE INERTI E RECUPERO AMBIENTALE
CASSA DI ESPANSIONE ZEVIO - MANUFATTO DI PRESA E MANUFATTO DI RESTITUZIONE

GENERAL CONTRACTOR **ATI bonifica** **CONSORZIO IRICAV DUE** **ITALFERR S.p.A.**

IL PROGETTISTA INTEGRATORE
Piero Pavesi
Via S. Maria Maddalena, 10
37040 S. Maria Maddalena (Verona)
Tel. 0445/461111
Fax 0445/461112
Data: Giugno 2015

SCALA: varie

COMMESSA **LOTTO** **FASE** **ENTE** **TIPO DOC.** **OPERADISCIPLINA** **PROGR.** **REV.**
I **N** **0** **D** **0** **2** **D** **1** **2** **B** **Z** **C** **A** **0** **0** **1** **2** **0** **1** **B**

ATI bonifica **VISTO ATI BONIFICA** **Data**
Progettazione: Ing. F.P. Buzichetto **Data** Giugno 2015

Rev.	Descrizione	Redatto	Data	Verificato	Data	Approvato	Data	Autorizzato
A	EMISSIONE	M. Bragato	06/2015	R. Tonin	06/2015	G. De Savio	06/2015	Ing. G. De Savio
B	REVISIONE	M. Bragato	06/2015	R. Tonin	06/2015	G. De Savio	06/2015	

n. 2 paratoie in acciaio AISI 304
dimensioni 1,50 x 1,50 m²
quarizzazioni in gomma per tenuta in entrambi i lati;
movimentazione a vite saliente;
azionamento motorizzato e manuale (in emergenza).

File: IN02D12BZCA001201B_00A.DWG **CUP:** J41E91000000009 **n. Elab.:** **CG:** S320049F17