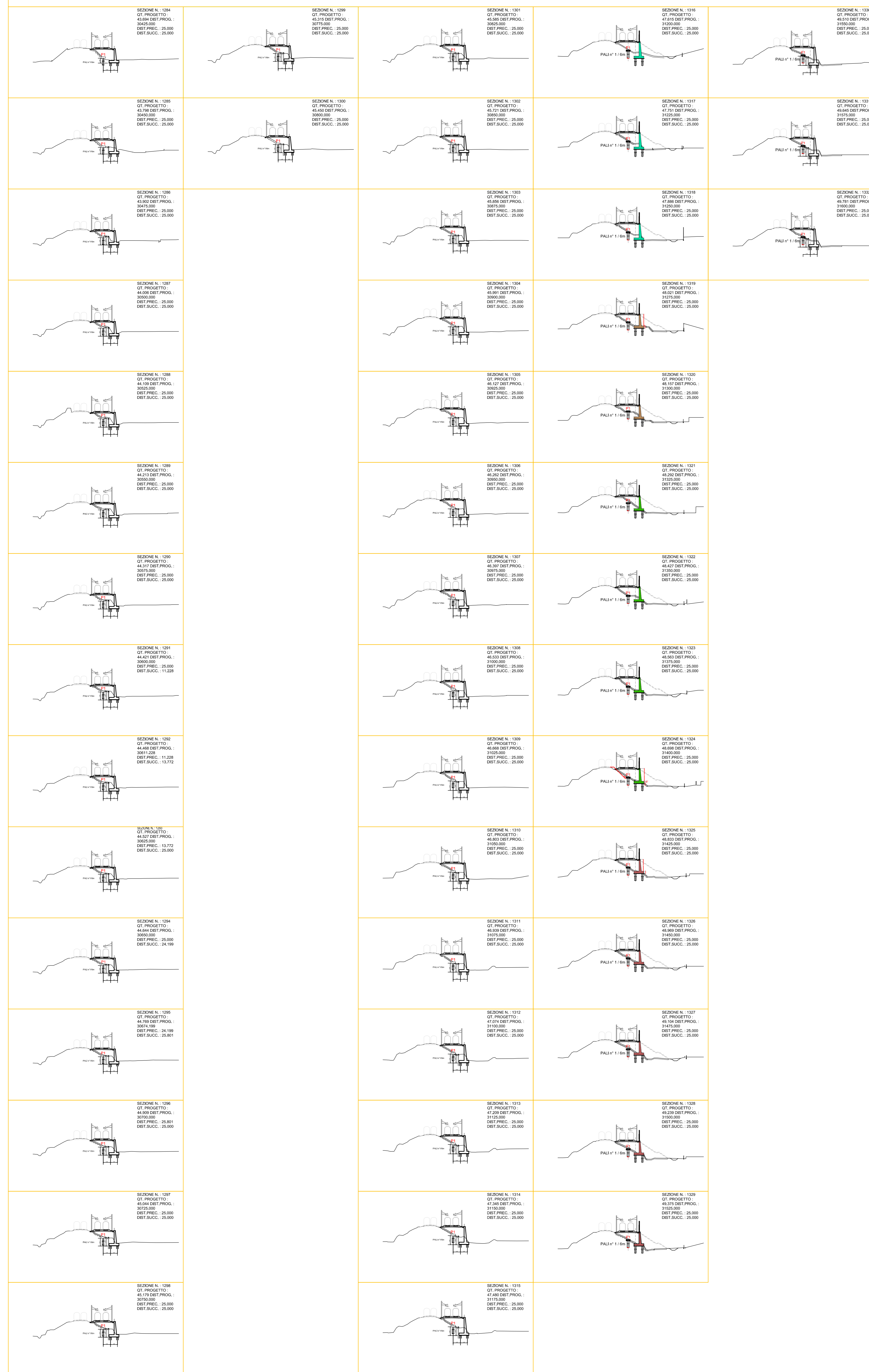
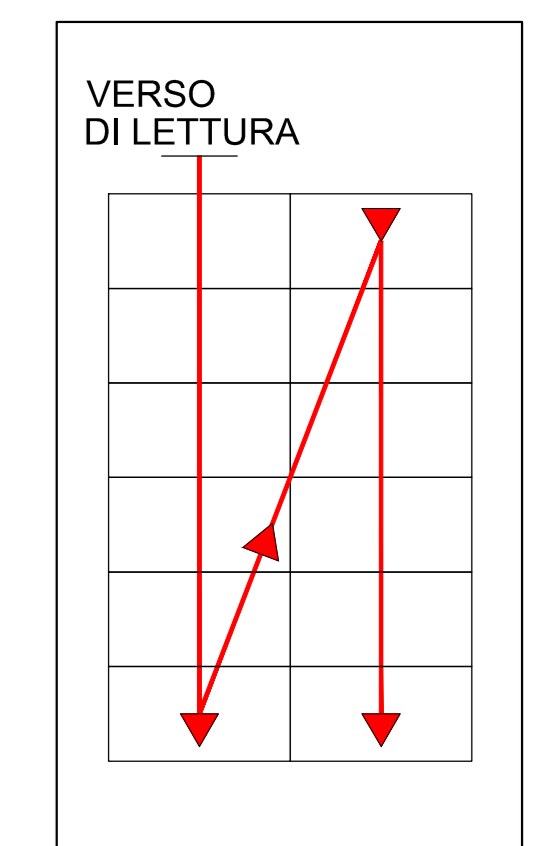



RILEVATO
SEZIONE (TIPO-A2)
VALIDA PER LE PROGRESSIVE:
DA KM 30+400 A KM 31+600



RILEVATO
SEZIONE (TIPO-B1)
CON N°4 PALI
VALIDA PER LE PROGRESSIVE:
DA KM 31+600 A KM 32+500



RILEVATO
SEZIONE (TIPO-A2)

RILEVATO
SEZIONE (TIPO-B1)

COMMITTENTE: **RFI**
GRUPPO FERROVIE DELLO STATO ITALIANE

ALTA Sorveglianza:

GENERAL CONTRACTOR: **Consorzio InfrAV Due**

INFRASTRUTTURE FERROVIARIE STRATEGICHE DEFINITE DALLA LEGGE OBIETTIVO N. 443/01

PROGETTO DEFINITIVO

LINEA AV/AC VERONA - PADOVA
SUB TRATTA VERONA - VICENZA
1° SUB LOTTO VERONA - MONTEBELLO VICENTINO

DISEGNO
SCHEMA TRATTI DI APPLICAZIONE SEZIONI TIPO 2x2
OPERE DI CONSOLIDAMENTO DEL TERRENO: SEZIONI TRASVERSALI TIPO TAV.2/2

GENERAL CONTRACTOR		ITALFERR S.p.A.	
ATI bonifica IL PROGETTISTA INTEGRATORE <small>Progetto Progettazione Integrata</small> <small>via S. Maria Maddalena, 10 - 37039 Verona</small> <small>tel. +39 0475 231111 - fax +39 0475 231112</small>		CONSORZIO INFRACV DUE 1° Intervento Data: _____	
Data: _____		Data: _____	

SCALA: 1:1000

COMMESSA	LOTTO	FASE	ENTE	TIPO DOC.	OPERA/DISCIPLINA	PROGR.	REV.
I	N	0	D	I	2	W	7
R	I	0	0	2		0	2
B							

ATI bonifica

Progettazione	Rev.	Descrizione	Redatto	Data	Verificato	Data	Approvato	Data	Autorizzato
A	EMISSIONE		U.Systrhem	14/05/15	A.Lombardi	15/05/15	V.Capota	18/05/15	
B	REVISIONE		U.Systrhem	06/05/15	A.Lombardi	06/05/15	V.Capota	06/05/15	

File: in00000297f00020018_00A.dwg CUP: J41E91000000009 n. Esab.: 3320049F17