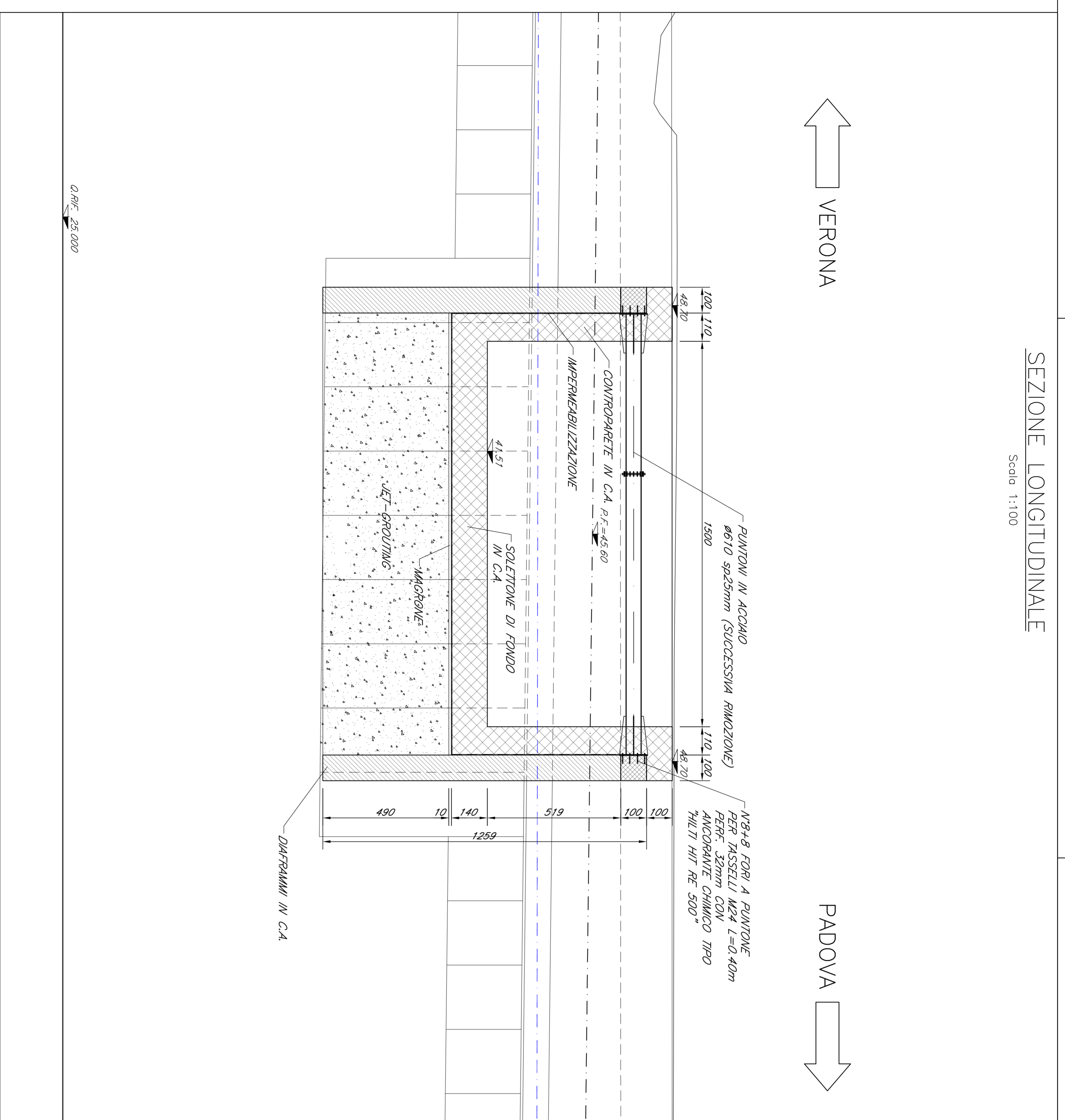


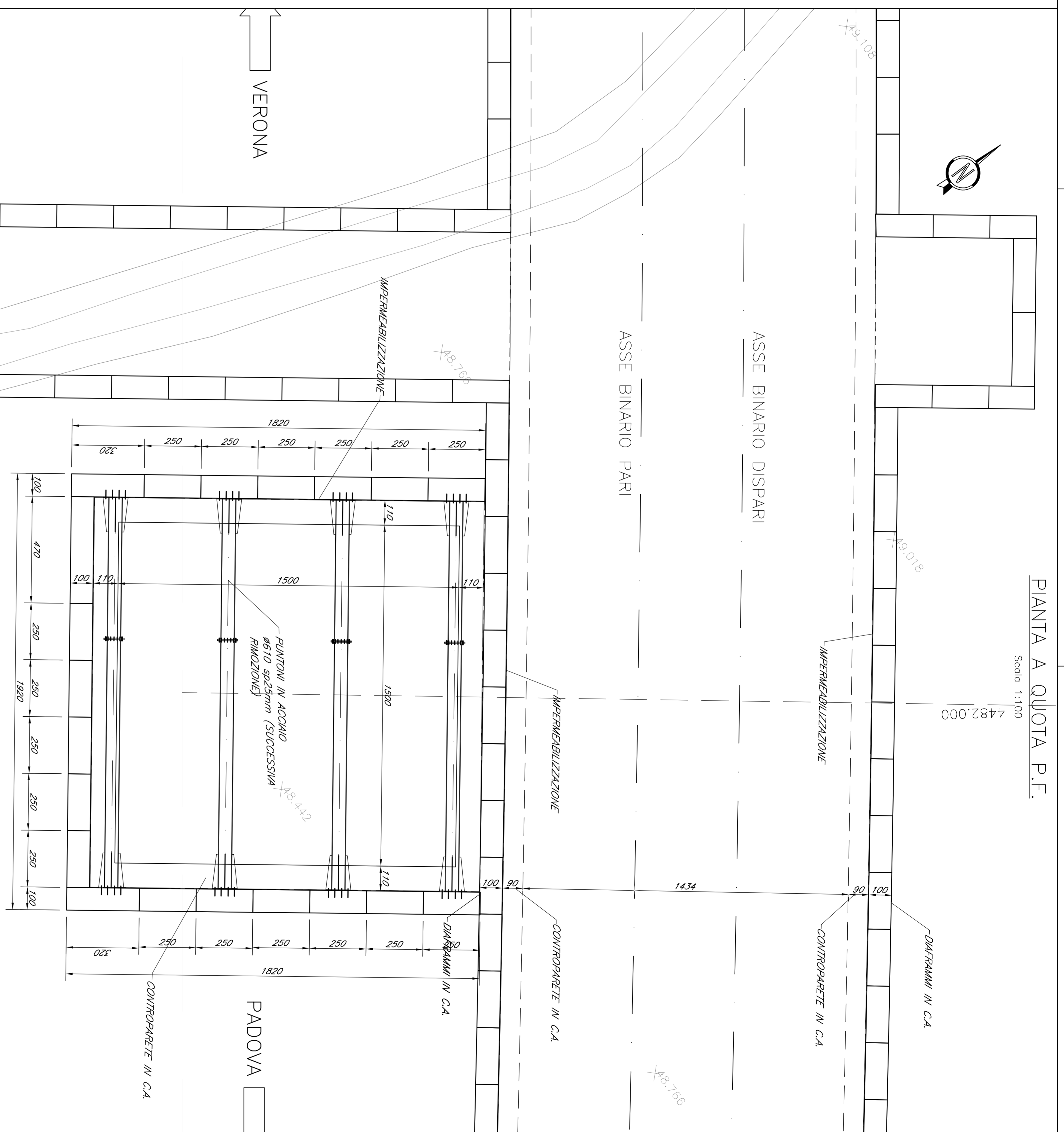
SEZIONE LONGITUDINALE

Scala 1:100



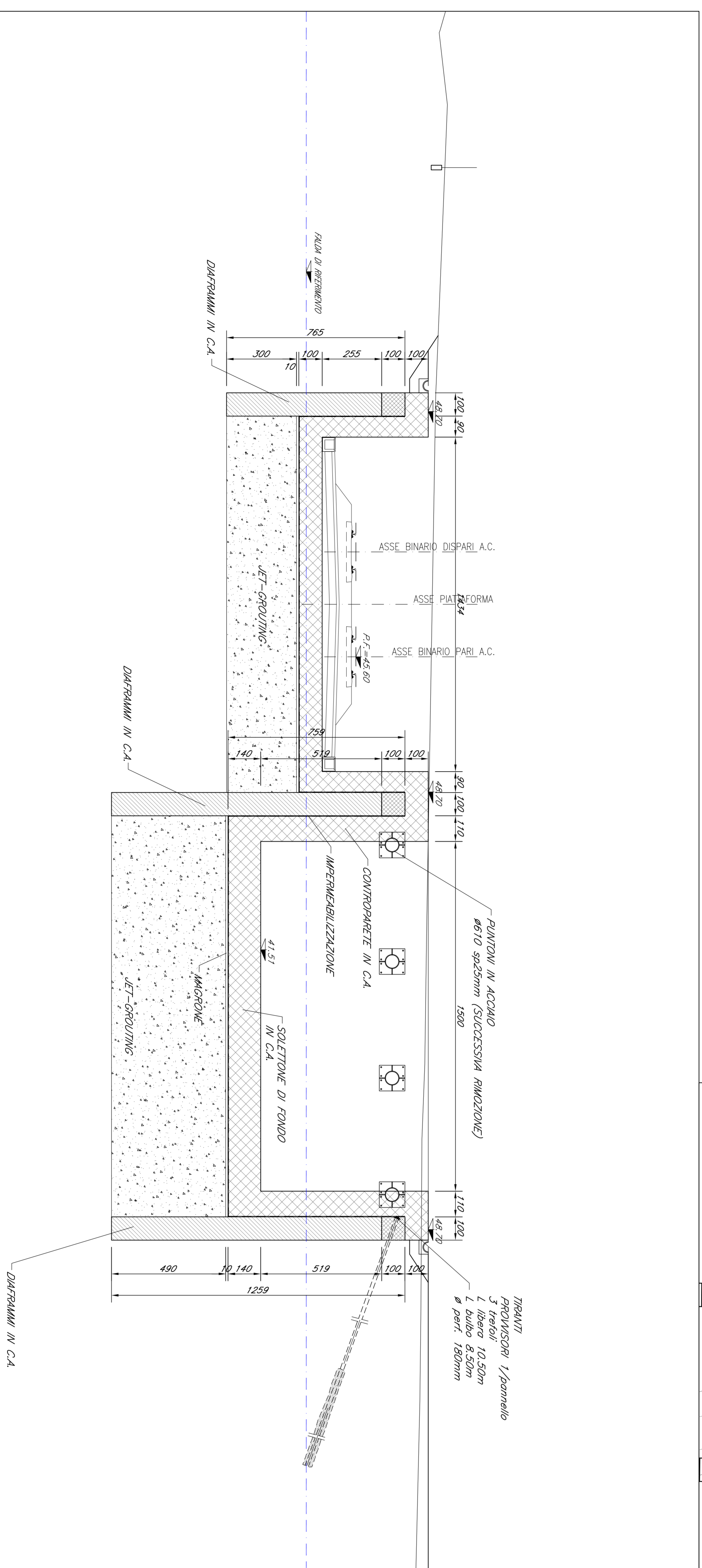
PIANTA A QUOTA P.F.

Scala 1:100

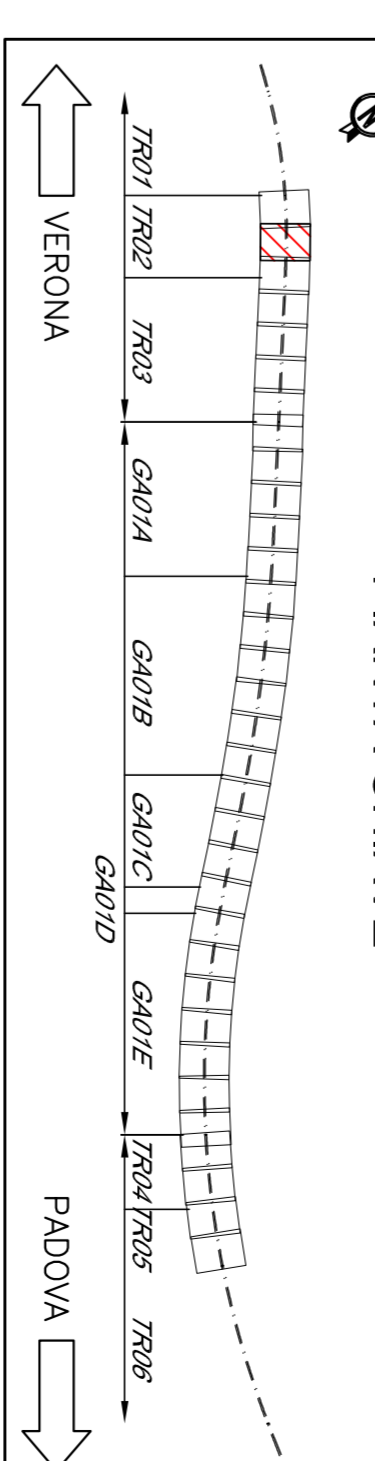


SEZIONE TRASVERSALE PK 4475,000

Scala 1:100



PIANTA CHIAVE



COMMITTENTE
ATA S.p.A. S.p.A.

GENERAL CONTRACTOR
SRI
Gruppo Ferrovie dello Stato Italiane

GENERAL CONTRACTOR
ITALFER S.p.A.

PROGETTO DEFINITIVO
LINEA AN/C VERONA - PADOVA
1° SUB LOTTO VERONA - MONTIBELLO VICENTINO

DISSEGNO
TRINCEE - TRONZ TRINCEA FERRONVARIA DAL KM +342,00 AL KM +430,00
TRINCEE DI APPROFONDIMENTO ALLA GALERIA ARTIFICIALE S. MARTINO - STAZIONE DI PAVOGESIO 1 - CORRENTERIA

ATTI boffice
CONSIGLIO PROVA FINE

COMMISSIONE LOTTO FASE ENTR. PROLOC.
OPERAZIONE/PROG. REV.
I N 01 0 12 BA TR02100 004 C

ATI bonifica

PROFUGO	CONTRATTORE	INIZIO	DATA	VERBALE	DATA	INIZIO	DATA	VERBALE	DATA	AMBITO
A	BOFFICE	04/11/2011	04/11/2011	04/11/2011	04/11/2011	04/11/2011	04/11/2011	04/11/2011	04/11/2011	AMBITO
B	BOFFICE	04/11/2011	04/11/2011	04/11/2011	04/11/2011	04/11/2011	04/11/2011	04/11/2011	04/11/2011	AMBITO
C	PROVA FINE	07/2011	07/2011	07/2011	07/2011	07/2011	07/2011	07/2011	07/2011	AMBITO

SCALE:
1:100

PROFUGO
ATA S.p.A. S.p.A.

VERBALE
ATA S.p.A. S.p.A.

CONTRATTORE
ATA S.p.A. S.p.A.

INIZIO
ATA S.p.A. S.p.A.

DATA
ATA S.p.A. S.p.A.

VERBALE
ATA S.p.A. S.p.A.

DATA
ATA S.p.A. S.p.A.

AMBITO
ATA S.p.A. S.p.A.

PROFUGO
ATA S.p.A. S.p.A.

VERBALE
ATA S.p.A. S.p.A.

CONTRATTORE
ATA S.p.A. S.p.A.

INIZIO
ATA S.p.A. S.p.A.

DATA
ATA S.p.A. S.p.A.

VERBALE
ATA S.p.A. S.p.A.

DATA
ATA S.p.A. S.p.A.

AMBITO
ATA S.p.A. S.p.A.

PROFUGO
ATA S.p.A. S.p.A.

VERBALE
ATA S.p.A. S.p.A.

CONTRATTORE
ATA S.p.A. S.p.A.

INIZIO
ATA S.p.A. S.p.A.

DATA
ATA S.p.A. S.p.A.

VERBALE
ATA S.p.A. S.p.A.

DATA
ATA S.p.A. S.p.A.

AMBITO
ATA S.p.A. S.p.A.

PROFUGO
ATA S.p.A. S.p.A.

VERBALE
ATA S.p.A. S.p.A.

CONTRATTORE
ATA S.p.A. S.p.A.

INIZIO
ATA S.p.A. S.p.A.

DATA
ATA S.p.A. S.p.A.

VERBALE
ATA S.p.A. S.p.A.

DATA
ATA S.p.A. S.p.A.

AMBITO
ATA S.p.A. S.p.A.