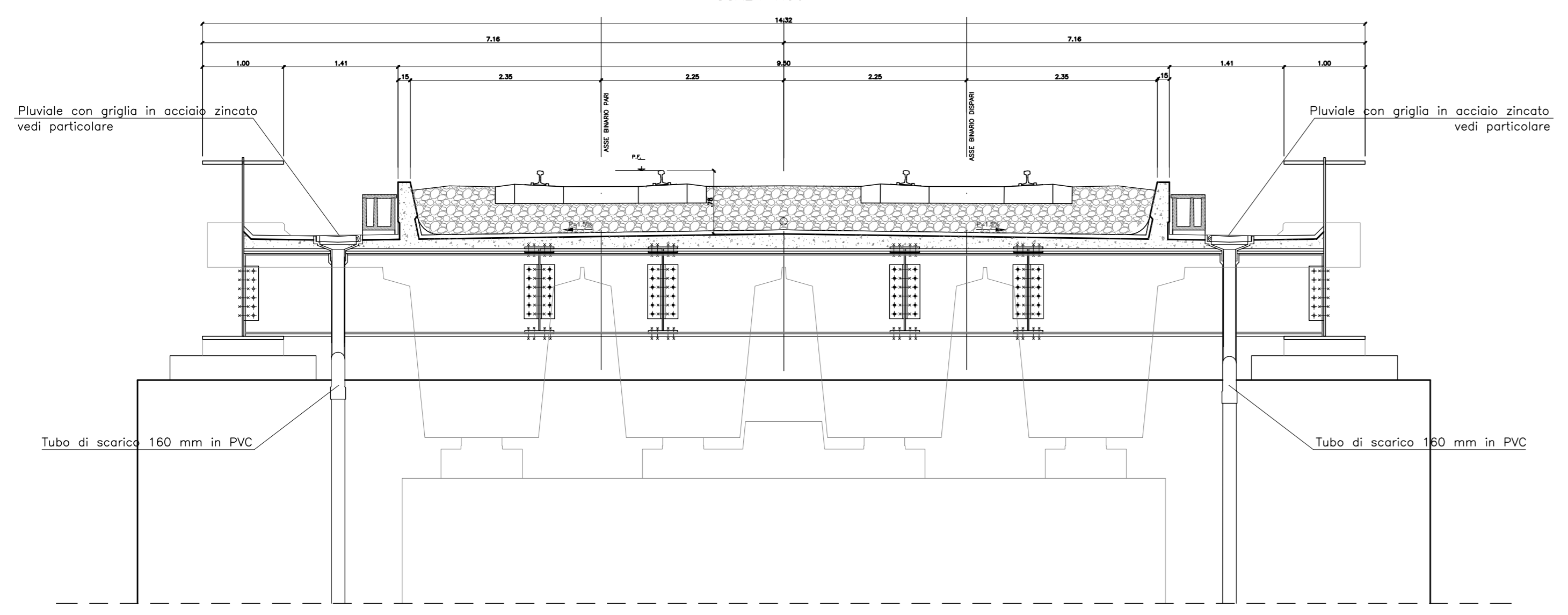
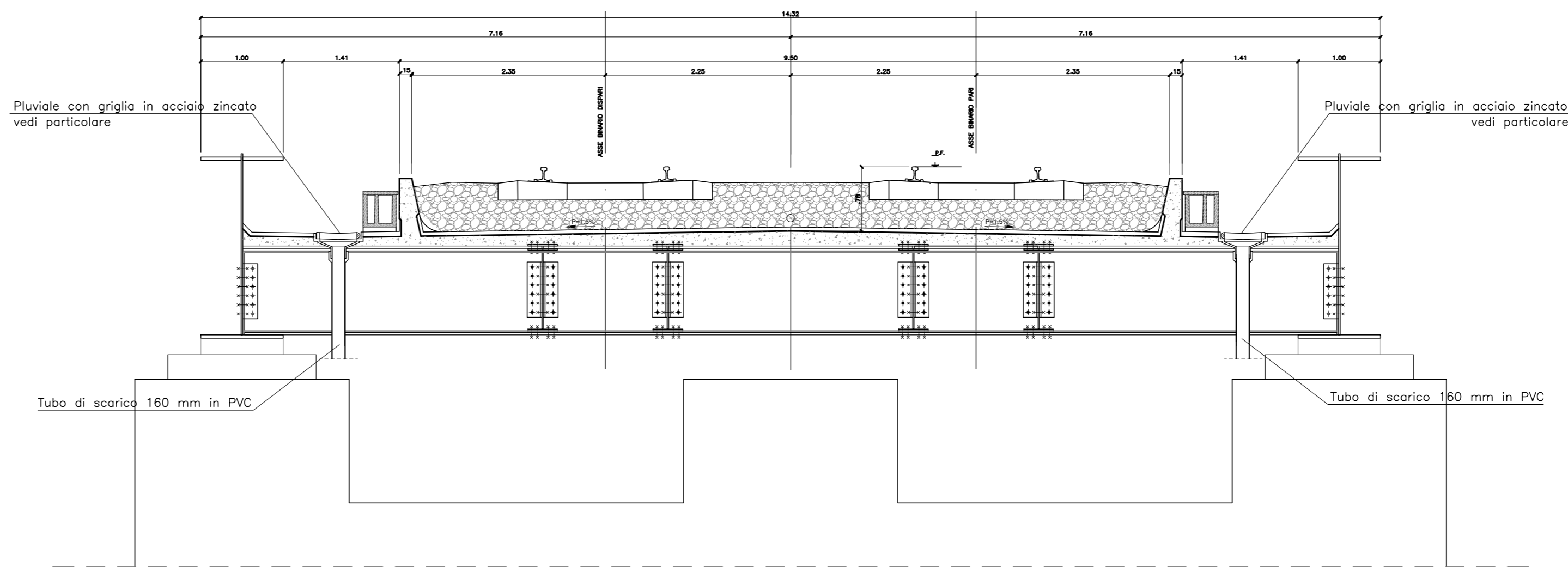


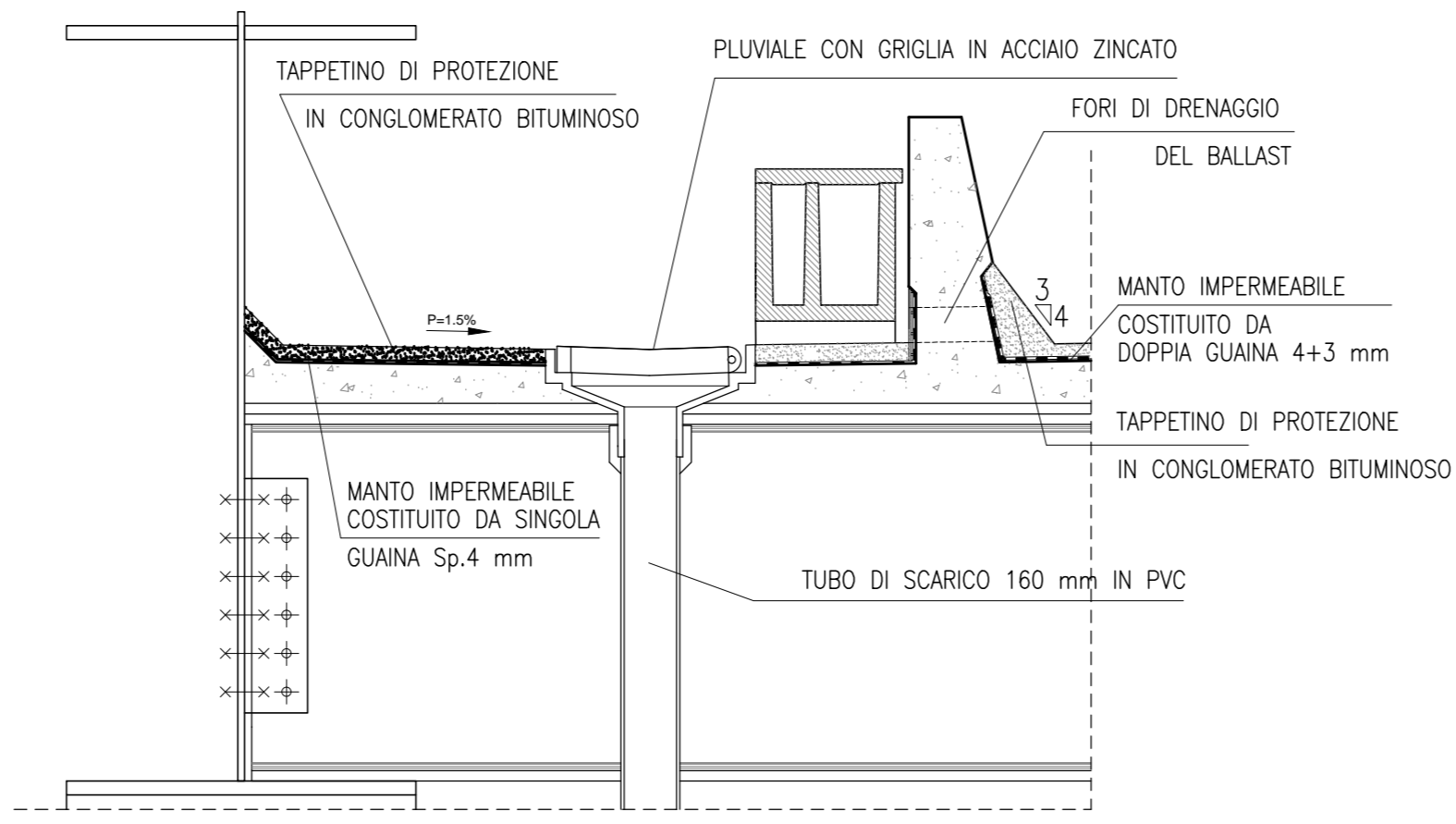
SEZIONE A-A
Scala 1:50



SEZIONE C-C
Scala 1:50



PLUVIALE ACQUE DI PIATTAFORMA
Scala 1:20



DESCRIZIONE		CODICE
- DETTAGLI DI PIATTAFORMA - PARTE 1		IN0000D12B2V0007011
- DETTAGLI DI PIATTAFORMA - PARTE 2		IN0000D12B2V0007012
- DETTAGLI DI PIATTAFORMA - PARTE 3		IN0000D12B2V0007013

NOTE GENERALI

CARATTERISTICHE DEI MATERIALI

- PER LE PRESCRIZIONI DEI MATERIALI VEDI TAV. IN0000D12TMD0000001

COMMITTENTE: **RFI** RETE FERROVIARIA ITALIANA GRUPPO FERROVIE DELLO STATO ITALIANO

ALTA SORVEGLIANZA: **ITALFERR** GRUPPO FERROVIE DELLO STATO ITALIANO

GENERAL CONTRACTOR: **Cescecon** IricAV Due

INFRASTRUTTURE FERROVIARIE STRATEGICHE DEFINITE DALLA LEGGE OBIETTIVO N. 443/01

PROGETTO DEFINITIVO

LINEA AV/AC VERONA - PADOVA
SUB TRATTA VERONA - VICENZA
1° SUB LOTTO VERONA - MONTEBELLO VICENTINO

DISEGNO
OPERE D'ARTE: PONTI E VIADOTTI
DETTAGLI DI PIATTAFORMA; DETTAGLI DI PIATTAFORMA - PARTE 4

GENERAL CONTRACTOR	ITALENTRA S.p.A.
ATI bonifica IL PROGETTISTA INTEGRATORE Pietro Paolo Bonicatti Autore del Progetto Integratore della Proiezione Definitiva del 1° lotto (1/4 - 1/5) del 1° lotto (1/4 - 1/5)	CONSORZIO IIRICAV DUE 1/4 - 1/5

SCALA: VARIE

COMMESSA	LOTTO	FASE	ENTE	TIPO DOC.	OPERAZIONE	PROGR.	REV.
IN00	00	D	12	BZ	V10007	014	C

VISTO ATI BONIFICA	
Disegnato	Data
Ing. F. P. Bocchetto	

Progettazione	Redatto	Verificato	Data	Approvato	Data	Autorizzato
A EMISSIONE DEFINITIVA	Ing. Mancini	Ing. G. Nizzi	16/04/15	Ing. F. Mancini	16/04/15	Ing. F. Mancini
B REVISIONE	Ing. Mancini	Ing. G. Nizzi	06/02/15	Ing. F. Mancini	06/02/15	
C REVISIONE ISTRUTTORIA ITALFERR	Ing. Mancini	Ing. G. Nizzi	07/02/15	Ing. F. Mancini	07/02/15	

File: IN0000D12B2V0007014C_00A.DWG CUP: J41E91000000009 n. Elab.: 3320049F17