FASI ESECUTIVE PILE 14–15–16

1 - Delimitazione rilevato e spalla con taglio di pali esistenti.
2 - Rimodellazione dell'argine in sinistra.
3 - Realizzazione pozzi di aggottamento Ø400.
4 - Realizzazione dei Pali Paratia Ø1000 e Ø1200 accostati.
5 - Realizzazione intasamento con jet-grouting perimetralmente alle paratie e realizzazione tampone jet-grouting per la pila 15
6 - Realizzazione pali di fondazione con tratto a vuoto.
7 - Scavo con eventuale posizionamento di puntoni e scapitozzatura pali.
8 - Realizzazione fondazioni ed elevazione sottostrutture.
9 - Rinterro fino a p.c.
10 - Sistemazione definitiva strada di servizio.

DETTAGLIO 1

Scala 1:50

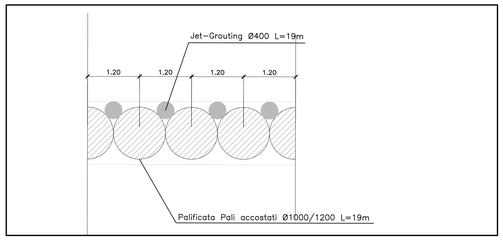

PIANTA TAMPONE JET–GROUTING

Scala 1:20

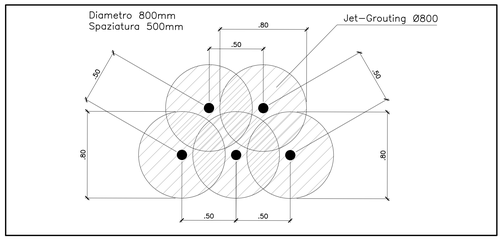

TABELLA INCIDENZE

PUNTONI:
- TRAVE IN ACCIAIO SEZIONE CAVA CIRCOLARE Ø355 Sp.=20mm
- ACCIAIO TIPO S355H

TAMPONE JET–GROUTING:
- DIAMETRO: Ø800 – SPAZIATURA Ø500

PALI Ø1000 ACCOSTATI NON INTIRANTATI PILA 14:
- CLS 20/25
- INCIDENZA ACCIAIO 200 Kg/mc

PALI Ø1000 ACCOSTATI INTIRANTATI PILA 14:
- CLS 20/25
- INCIDENZA ACCIAIO 140 Kg/mc

PALI Ø1200 ACCOSTATI PILA 15:
- CLS 20/25
- INCIDENZA ACCIAIO 180 Kg/mc

PALI Ø1200 ACCOSTATI PILA 16:
- CLS 20/25
- INCIDENZA ACCIAIO 110 Kg/mc

CORDOLO TESTA PALI:
- CLS 20/25
- INCIDENZA ACCIAIO 80 Kg/mc

PLANIMETRIA

Scala 1:200

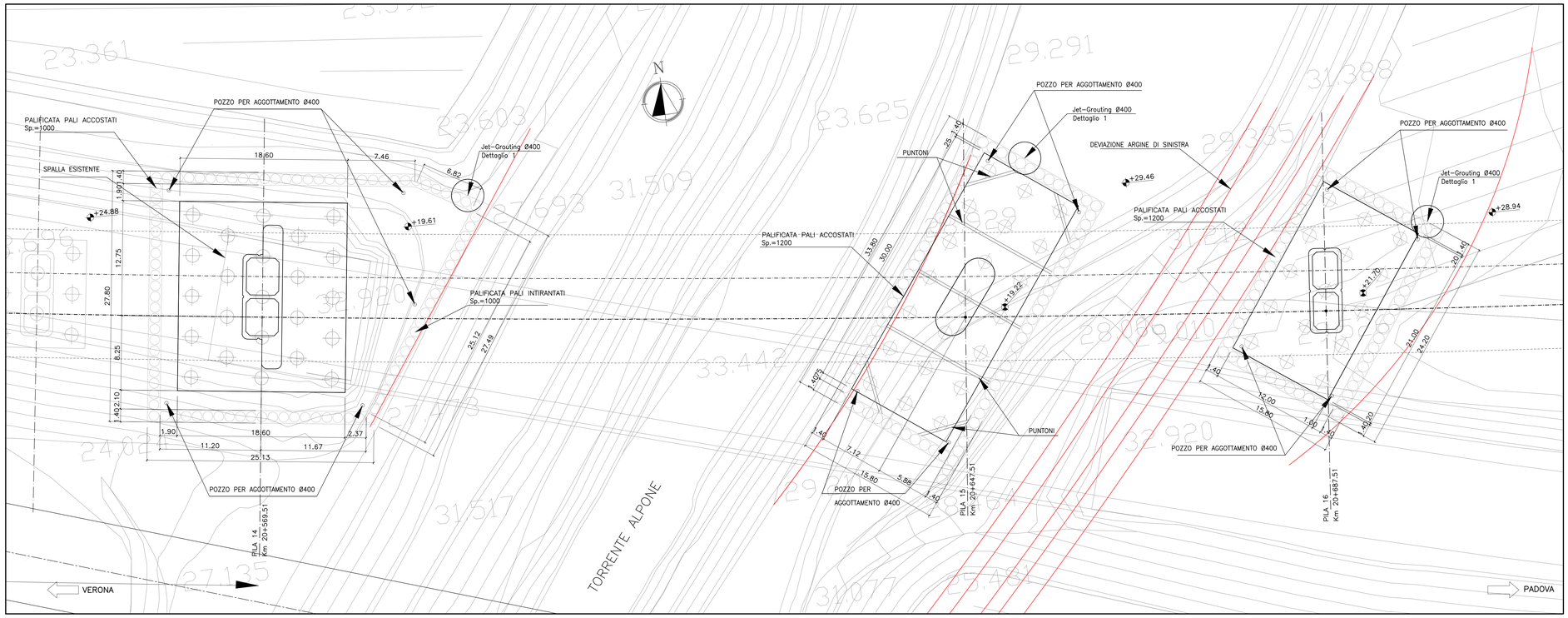

PIANTA CHIAVE

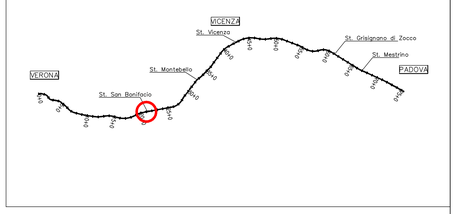

SEZIONE LONGITUDINALE

Scala 1:200

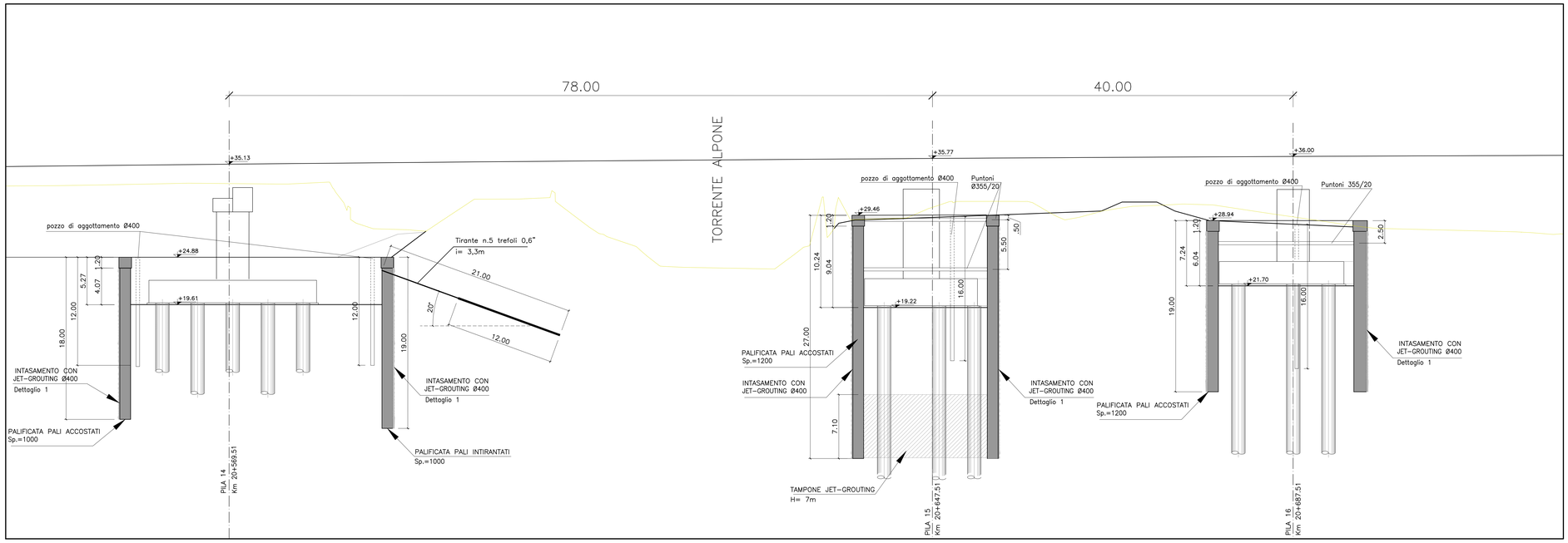

DISEGNI DI RIFERIMENTO

DESCRIZIONE	CODICE
PIANTA DELL'OPERA, PROSPETTO E SEZIONE TRASVERSALE	IN0D00DI2PZVI0BA0001

NOTE GENERALI

1 – TUTTE LE MISURE SONO ESPRESSE IN METRI

CARATTERISTICHE DEI MATERIALI

– PER LE PRESCRIZIONI DEI MATERIALI VEDI TAV. IN0D00DI2TTMD0000001

COMMITTENTE: RFI RETE FERROVIARIA ITALIANA – GRUPPO FERROVIE DELLO STATO ITALIANE

ALTA SORVEGLIANZA: ITALFERR – GRUPPO FERROVIE DELLO STATO ITALIANE

GENERAL CONTRACTOR: Consorzio Iricav Due

INFRASTRUTTURE FERROVIARIE STRATEGICHE DEFINITE DALLA LEGGE OBIETTIVO N. 443/01

PROGETTO DEFINITIVO

LINEA AV/AC VERONA - PADOVA
SUB TRATTA VERONA - VICENZA
1° SUB LOTTO VERONA - MONTEBELLO VICENTINO

DISEGNO
OPERE D'ARTE: PONTI E VIADOTTI
VIADOTTO ALPONE: FASI ESECUTIVE, SCAVI E OPERE PROVVISIONALI - PARTE 2

GENERAL CONTRACTOR		ITALFERR S.p.A.	
ATI bonifica – IL PROGETTISTA INTEGRATORE – Franco Persio Bocchetto iscritto all'Ordine degli Ingegneri della Provincia di Padova al n° 3604 - Sez. A settore Civile e Ambientale – Data:	CONSORZIO IRICAV DUE Il Direttore – Data:	Data:	SCALA : VARIE

COMMESSA	LOTTO	FASE	ENTE	TIPO DOC.	OPERA/DISCIPLINA	PROGR.	REV.
IN0D	00	D	I2	DZ	VI0500	003	B

ATI bonifica – VISTO ATI BONIFICA – Firma: Ing.F.P.Bocchetto – Data:

Progettazione:

Rev.	Descrizione	Redatto	Data	Verificato	Data	Approvato	Data	Autorizzato
A	EMISSIONE DEFINITIVA	Ing. Manchi	05/2015	G. Nizzi	05/2015	F.Momoni	05/2015	Dott. Ing. F. Momoni
B	EMISSIONE ISTRUTTORIA ITALFERR	G. Bertolini	07/2015	G. Nizzi	07/2015	F. Momoni	07/2015	

Data: Luglio 2015

File: IN0D00DI2DZVI0500003B_01A.DWG	CUP: J41E91000000009	n. Elab.:
	CIG: 3320049F17	