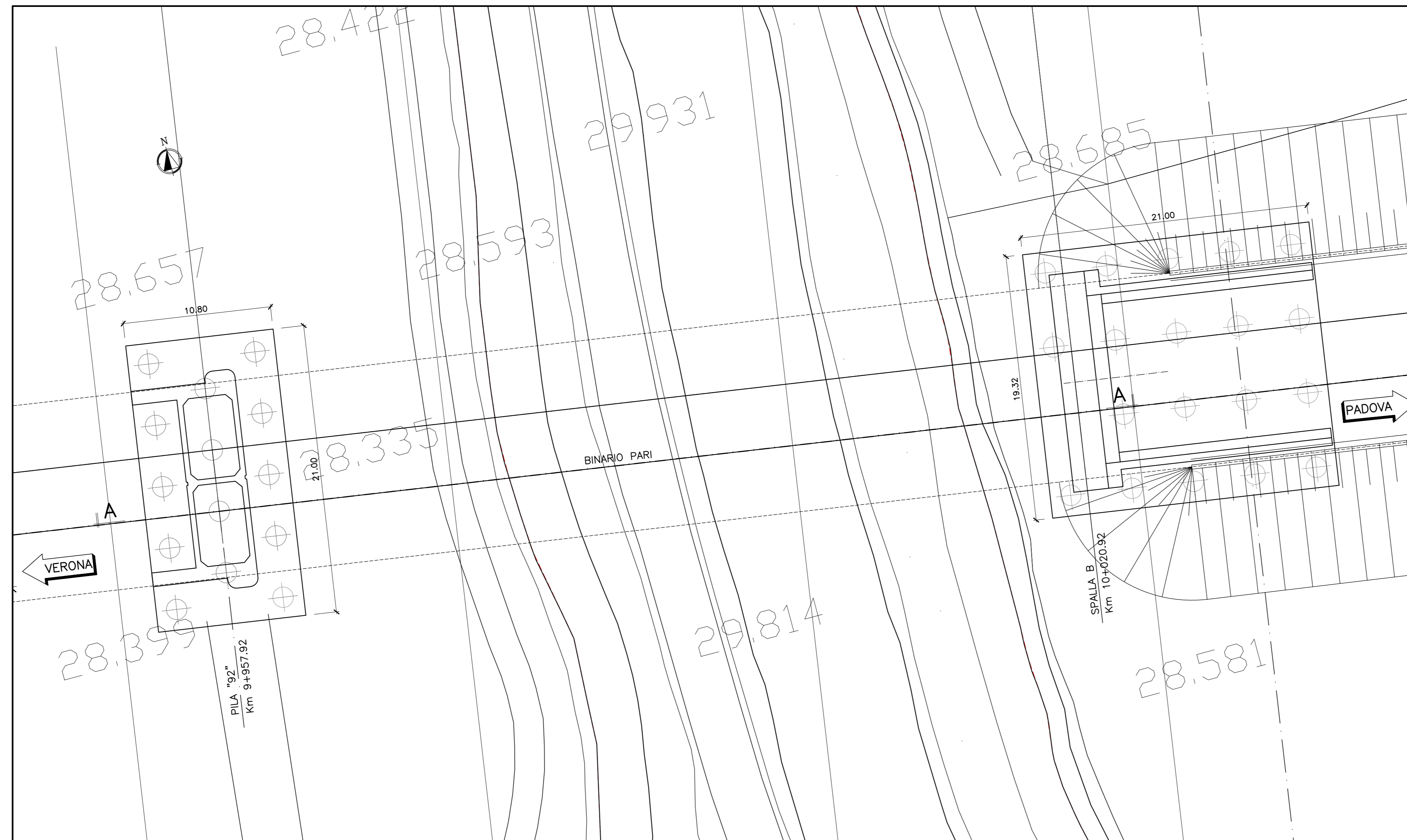
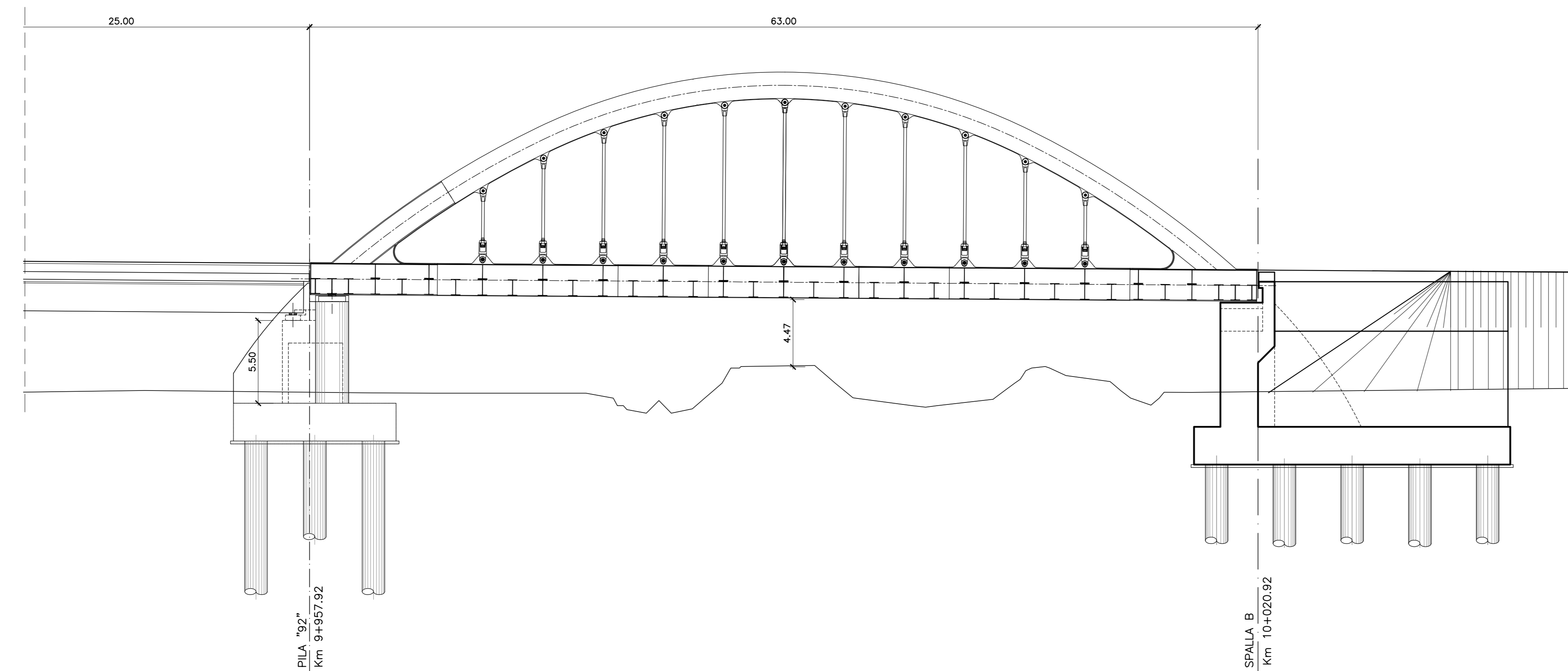


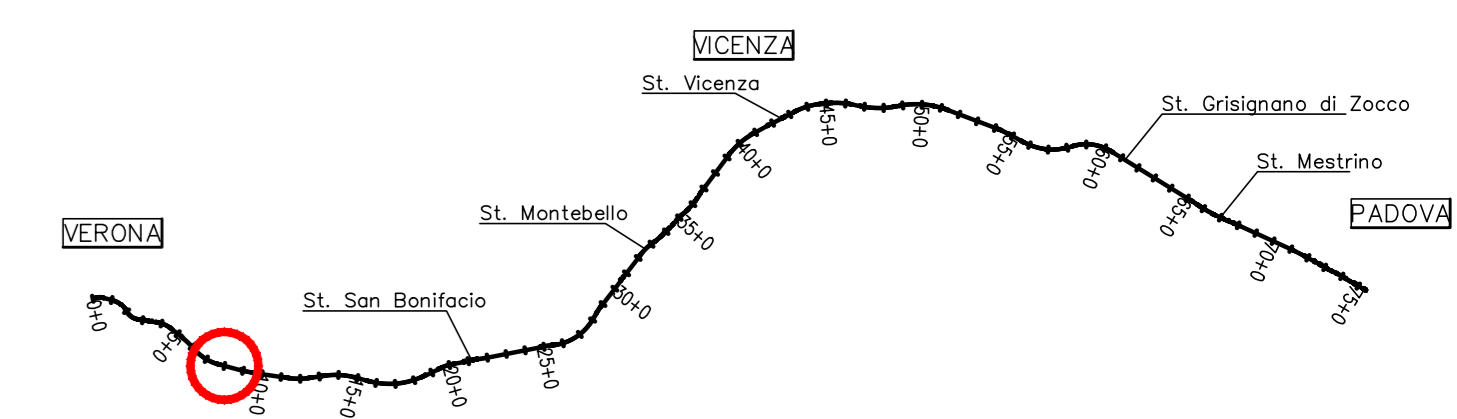
PLANIMETRIA
Scala 1:200



SEZIONE A-A
Scala 1:200



PIANTA CHIAVE



DISEGNI DI RIFERIMENTO	
DESCRIZIONE	CODICE
DETTAGLI PIATTAFORMA - PARTE 4	IN000012BZV0007014

NOTE GENERALI
1 - TUTTE LE MISURE SONO ESPRESSE IN CENTIMETRI
CARATTERISTICHE DEI MATERIALI
- PER LE PRESCRIZIONI DEI MATERIALI VEDI TAV. IN000012TMD0000001

COMMITTENTE: **RFI** RETE FERROVIARIA ITALIANA GRUPPO FERROVIE DELLO STATO ITALIANE

ALTA SORVEGLIANZA: **ITALFERR** GRUPPO FERROVIE DELLO STATO ITALIANE

GENERAL CONTRACTOR: **Cescecozio Irico+V Due**

INFRASTRUTTURE FERROVIARIE STRATEGICHE DEFINITE DALLA LEGGE OBIETTIVO N. 443/01

PROGETTO DEFINITIVO
LINEA AV/AC VERONA - PADOVA
SUB TRATTA VERONA - VICENZA
1° SUB LOTTO VERONA - MONTEBELLO VICENTINO

DISEGNO
OPERE D'ARTE: PONTI E VIADOTTI
VIADOTTO FIBBIO: PIANTA DELL'OPERA, PROSPETTO E SEZIONE TRASVERSALE

Rev.	Descrizione	Redatto	Data	Verificato	Data	Approvato	Data	Autorizzato
A	EMISIONE DEFINITIVA	K.Negro	05/2015	G.Nizzi	05/2015	F.Momoni	05/2015	Ing. F. Momoni
B	REVISIONE ISTRUTTORIA ITALFERR	K.Negro	07/2015	G.Nizzi	07/2015	F.Momoni	07/2015	

File: IN000012PZV0100001B_01A2DWG CUP: J41E91000000009 n. Elab.: 3320049F17