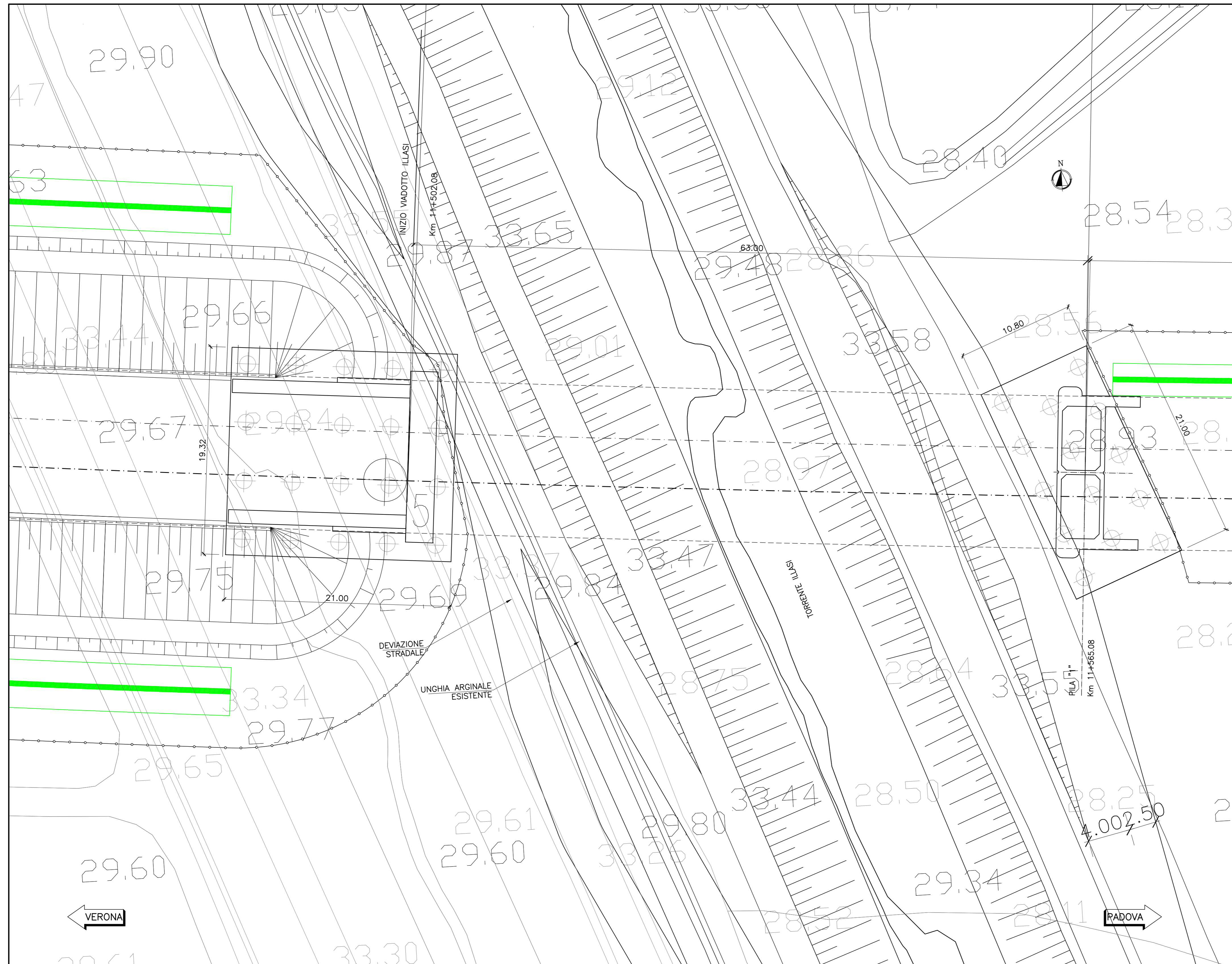
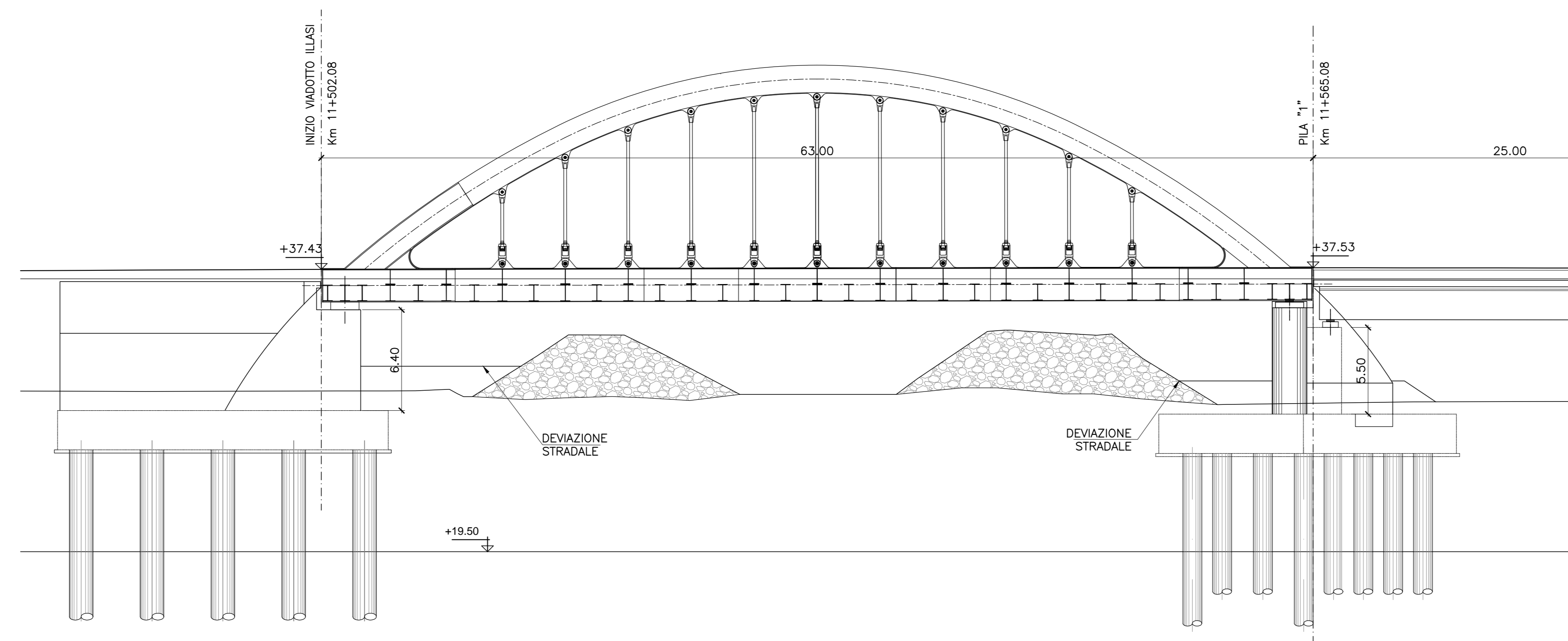


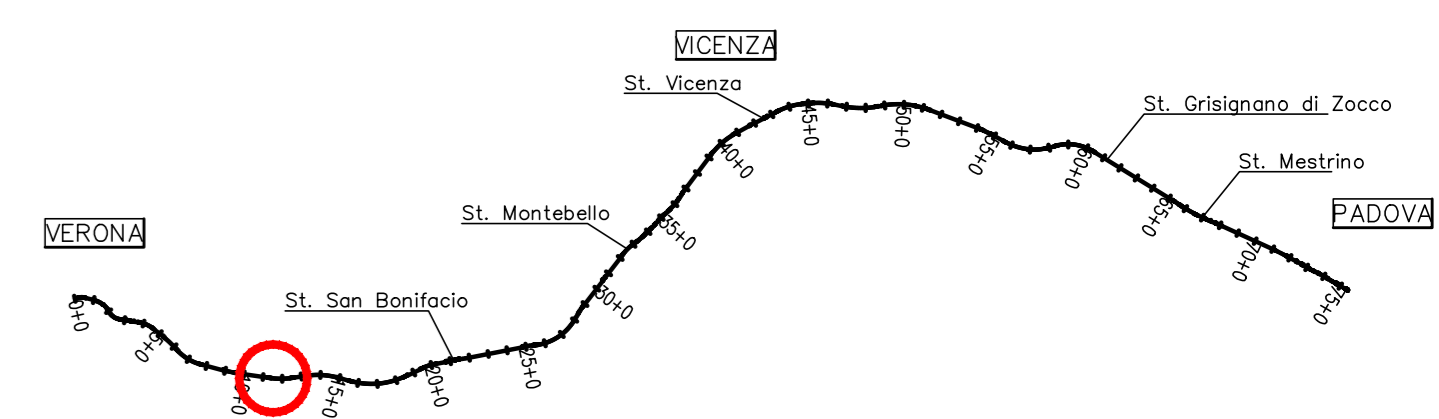
PLANIMETRIA
Scala 1:200



PROSPETTO LONGITUDINALE
Scala 1:200



PIANTA CHIAVE



DISEGNI DI RIFERIMENTO

DESCRIZIONE	CODICE
PLANIMETRIA E PROFILO DI PROGETTO	IN0000D12L6V10200001

NOTE GENERALI

- 1 - TUTTE LE MISURE SONO ESPRESSE IN METRI
- CARATTERISTICHE DEI MATERIALI
- PER LE PRESCRIZIONI DEI MATERIALI VEDI TAV. IN0000D12TMD0000001

COMMITTENTE: **RFI** RETE FERROVIARIA ITALIANA GRUPPO FERROVIE DELLO STATO ITALIANE

ALTA SORVEGLIANZA: **ITALFERR** GRUPPO FERROVIE DELLO STATO ITALIANE

GENERAL CONTRACTOR: **Censurzio Irico-V Dae**

INFRASTRUTTURE FERROVIARIE STRATEGICHE DEFINITE DALLA LEGGE OBIETTIVO N. 443/01

PROGETTO DEFINITIVO
LINEA AV/AC VERONA - PADOVA
SUB TRATTA VERONA - VICENZA
1° SUB LOTTO VERONA - MONTEBELLO VICENTINO

DISEGNO
OPERE D'ARTE: PONTI E VIADOTTI
VIADOTTO ILLASI: PIANTA DELL'OPERA, PROSPETTO E SEZIONE TRASVERSALE

GENERAL CONTRACTOR: **ATI bonifica** CONSORZIO IIRICAV DUE I DIVERSI
ITALFERR S.p.A.

IL PROGETTISTA INTEGRATORE: **ATI bonifica**
Piero Pavesi Ingegnere
Via S. Maria della Salute 10/A
37139 Verona (VR) - Italia
Tel. +39 0477 211111
Fax +39 0477 211112

SCALA: 1:200

COMMESSA: **IN00D** LOTTO: **00** FASE: **D** ENTE: **I2** TIPO DOC.: **PZ** OPERA/DISCIPLINA: **V102A0** PROGR.: **001** REV.: **B**

Progettazione: **ATI bonifica** Firma: Ing. F.P. Boschetto Data:

Rev.	Descrizione	Redatto	Verificato	Data	Approvato	Data	Autorizzato
A	EMMISSIONE DEFINITIVA	G. Borsari	G. Nizzi	05/2015	F. Monori	05/2015	Ing. F. Monori
B	REVISIONE ISTRUTTORIA ITALFERR	L. Giordani	G. Nizzi	07/2015	F. Monori	07/2015	

Data: LUGLIO 2015

File: IN0000D12V102A001B_01A.DWG CUP: J41E1000000009 n. Elab.: 320049F17