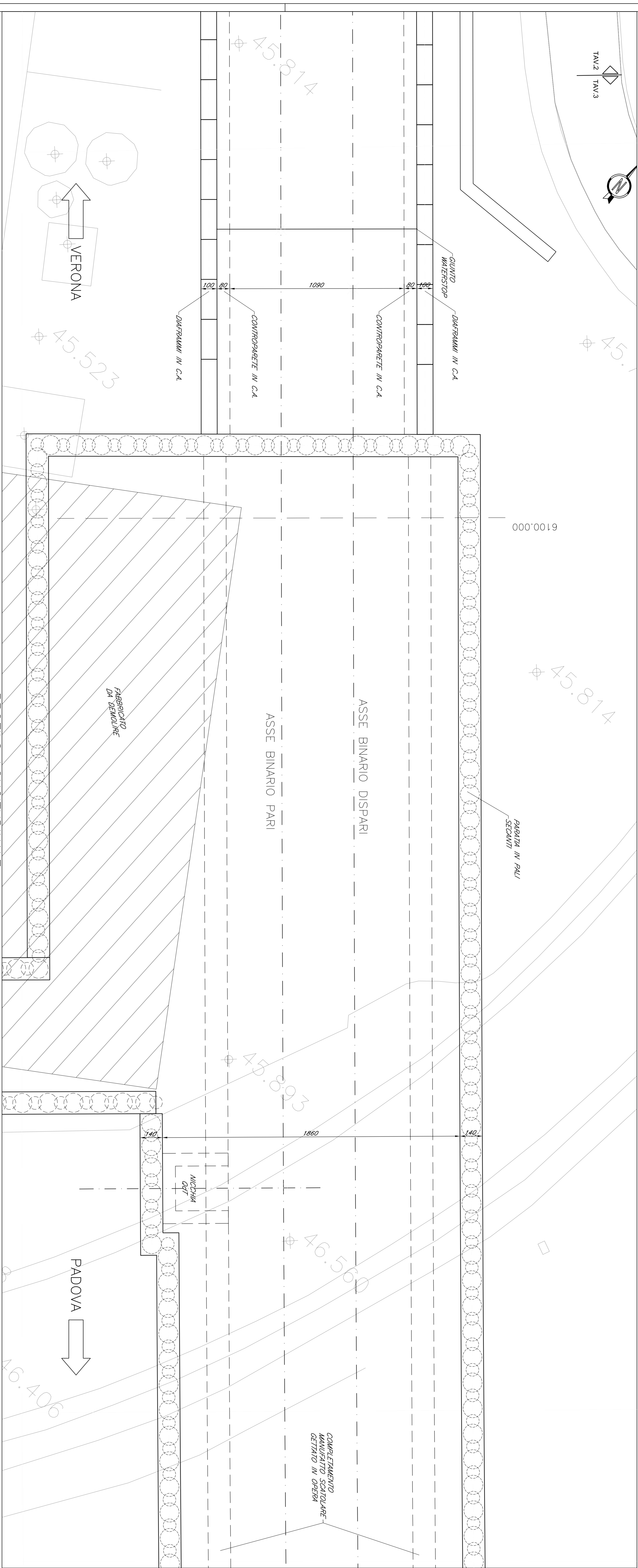


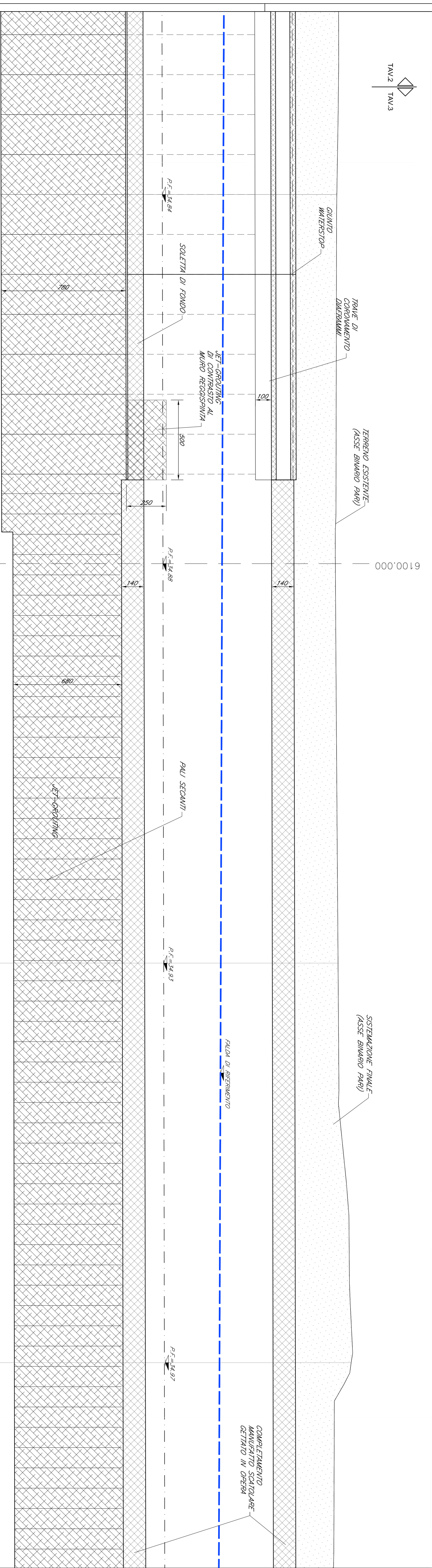
# PIANTA FONDAZIONI

Scala 1:100

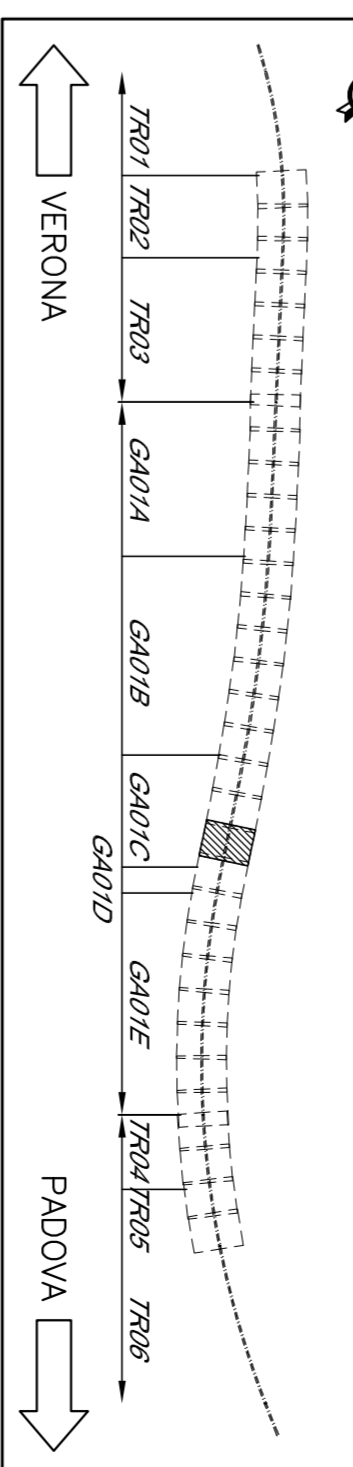


## PROFILO LONGITUDINALE

Scala 1:100



## PIANTA CHIAVE



### COMMITTENTE

ATA S.p.A.



ATA S.p.A.

INFRASTRUTTURE FERROVIARIE STRATEGICHE DEFINITE DALLA  
LEGGE OBBLIGATIVO N. 443/01

### PROGETTO DEFINITIVO

LINEA AN/C VERONA - PADOVA  
SUB LOTTO VERONA - MONTIBELLO VICENTINO  
1° SUB LOTTO VERONA - MONTIBELLO VICENTINO

DISSEGNO - GA01 C GALLERIA ARTIFICIALE S. MARTINO KM 5+878.49 AL KM 6+180.00  
INTERVENTI IN G.A. - PIANTA FONDAZIONI E SEZIONE LONGITUDINALE TAV.3 DI.3

GENERAL CONTRACTOR - ITALFERRO S.P.A.

RTT boffice

GENERAL CONTRACTOR

CONSORZIO PROV. TUE

ITALFERRO S.P.A.

PROG. REV. 003

DATA

SCALE: 1:100

COMMESSA LOTTO FASE ENTR. TIPO DOC. OPERAZIONE/PROG. PROJ. REV. 003

DATA

INOD 00 012 PA GA01C0

DATA

ATA S.p.A.

ATA S.p.A.

ATA S.p.A.

ATA S.p.A.

ATA S.p.A.

ATA S.p.A.

ATA S.p.A.

ATA S.p.A.

ATA S.p.A.

ATA S.p.A.

ATA S.p.A.

ATA S.p.A.

ATA S.p.A.

ATA S.p.A.

### ATI bonifica

Posizione	Descrizione	Importo	Unità	Importo	Unità	Importo	Unità	Importo	Unità
A	BONIFICHE	1000000	mq	1000000	mq	1000000	mq	1000000	mq
B	BONIFICHE	1000000	mq	1000000	mq	1000000	mq	1000000	mq
C	BONIFICHE	1000000	mq	1000000	mq	1000000	mq	1000000	mq

ATA S.p.A.

ATA S.p.A.

ATA S.p.A.

ATA S.p.A.

ATA S.p.A.

ATA S.p.A.

ATA S.p.A.

ATA S.p.A.

ATA S.p.A.

ATA S.p.A.

ATA S.p.A.

ATA S.p.A.

ATA S.p.A.

ATA S.p.A.

ATA S.p.A.

ATA S.p.A.