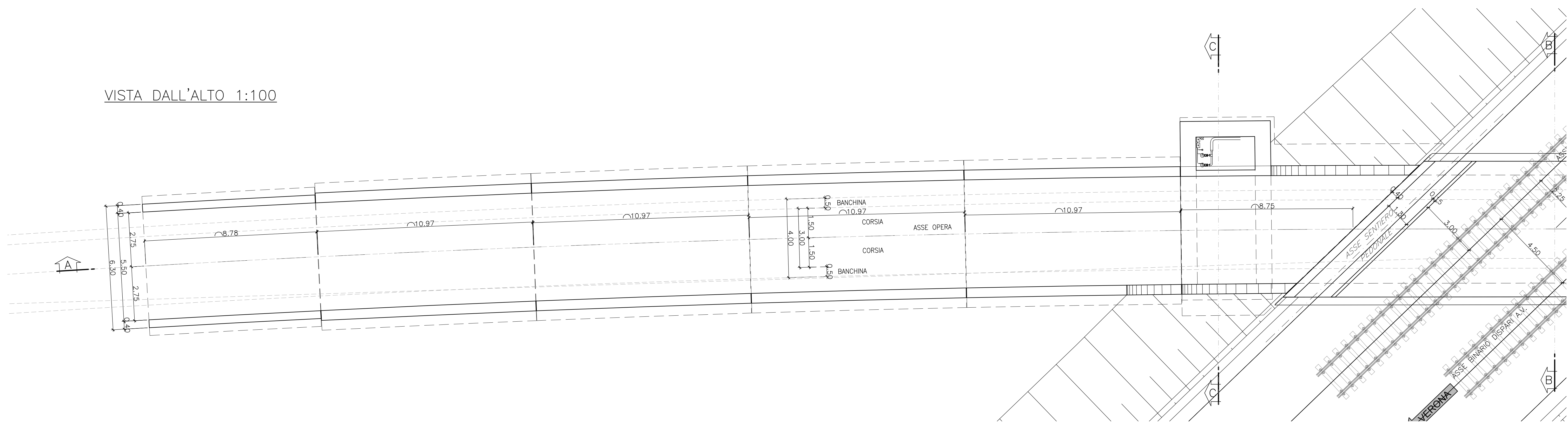
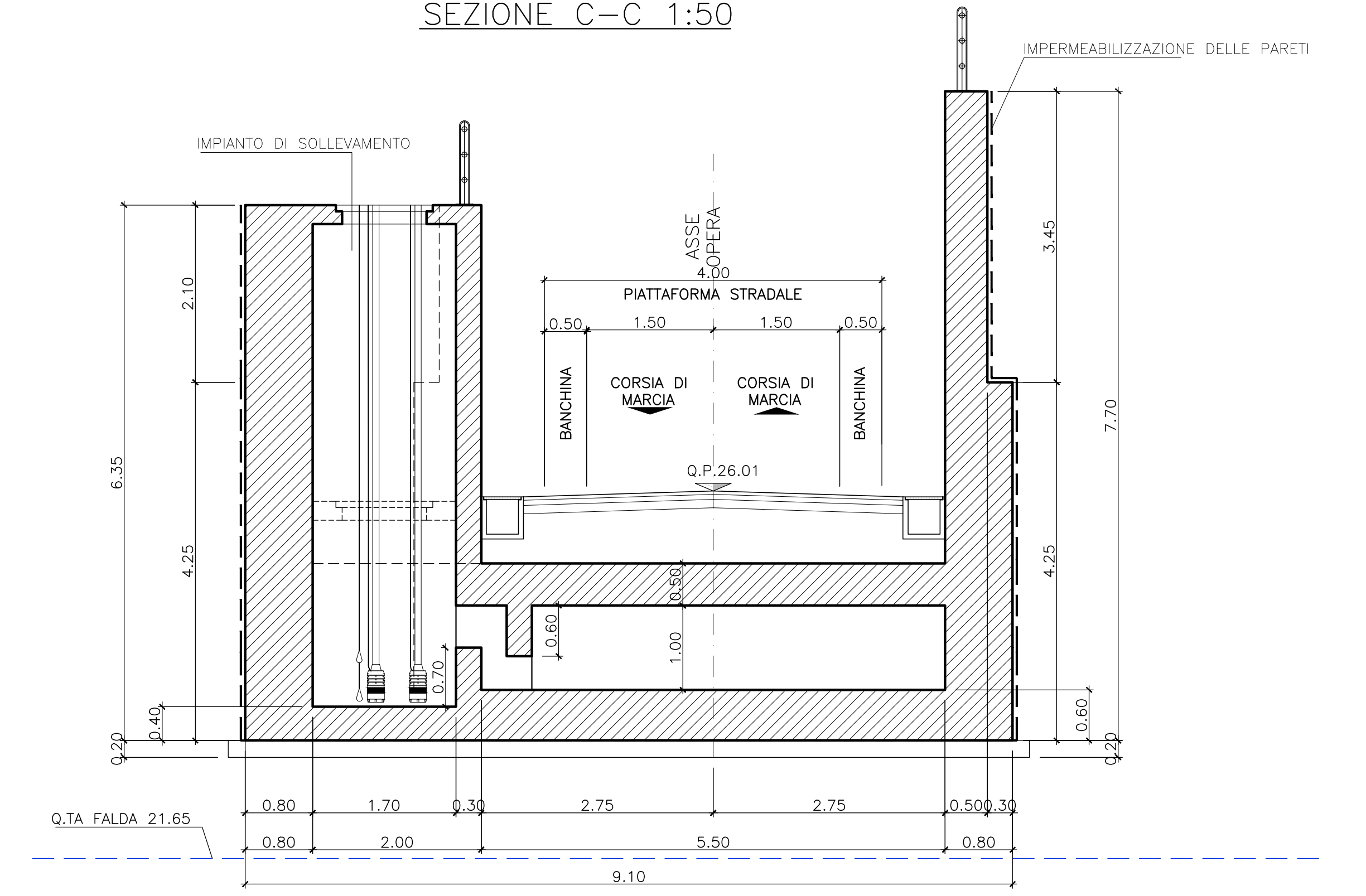


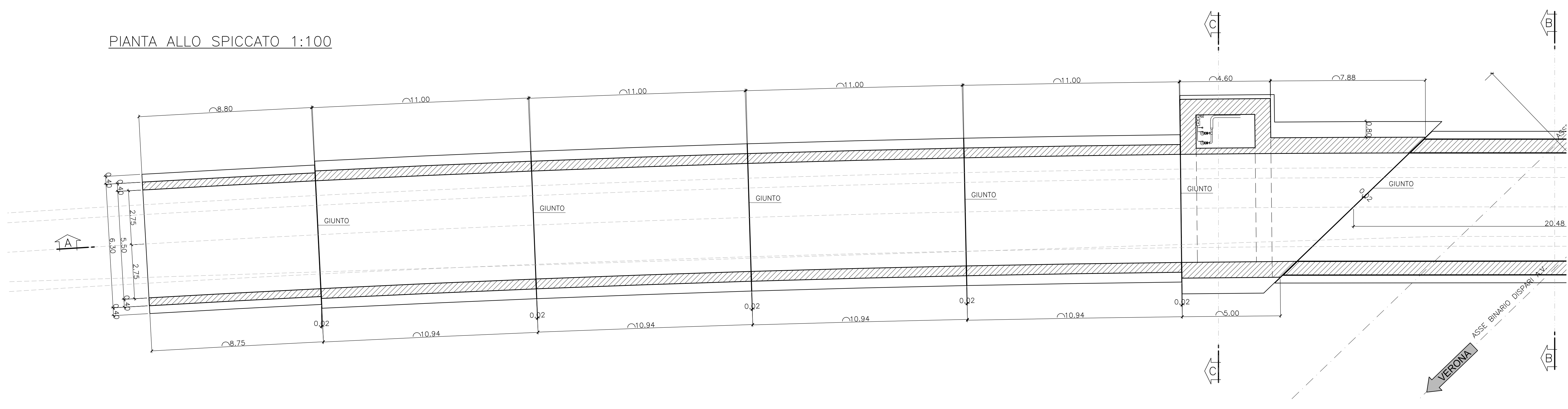
VISTA DALL'ALTO 1:100



SEZIONE C-C 1:50



PIANTA ALLO SPICCATO 1:100

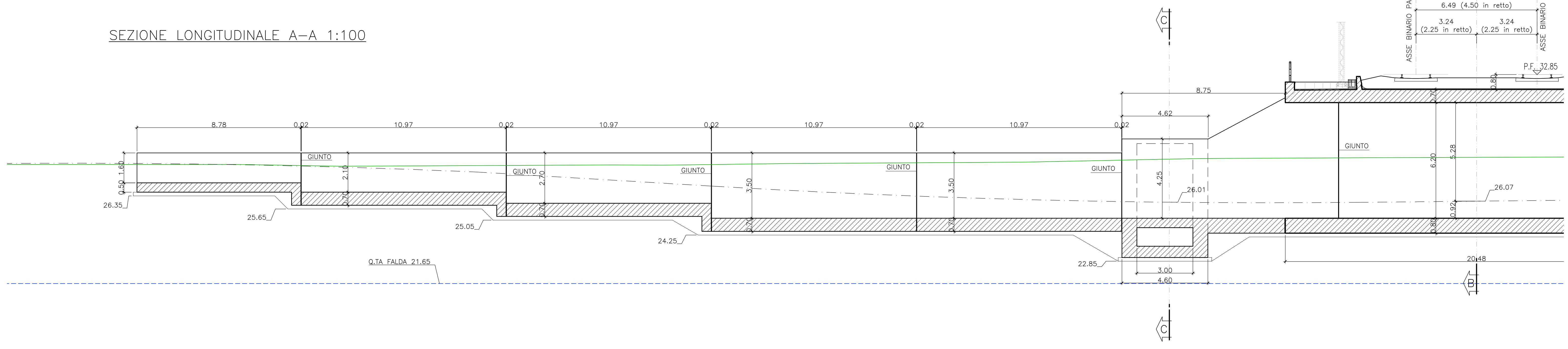


Incidenza armatura-muri	
Elemento	kg/mc
Paramento	140
Fondazione	100

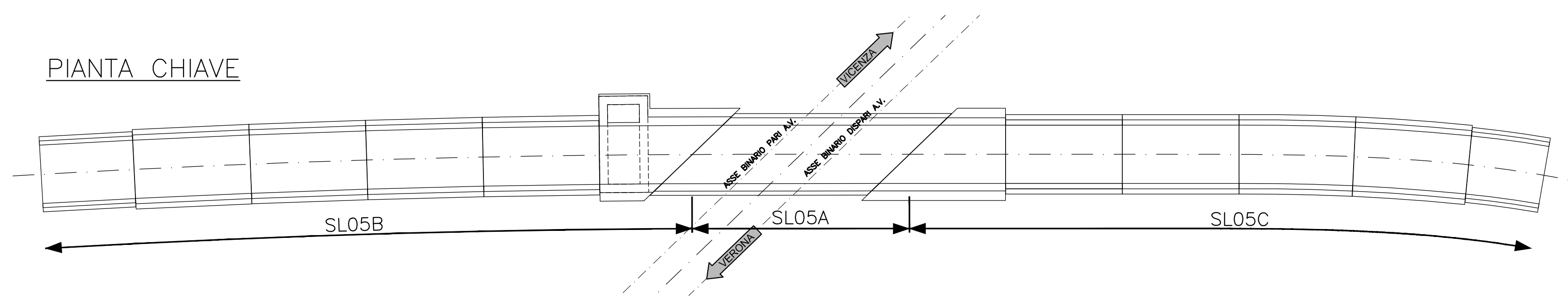
Incidenza armatura-sottovia	
Elemento	kg/mc
Copertura	130
Piedritti	120
Fondazioni	120

NOTA:  
GIUNTO REALIZZATO IN WATERSTOP CON PROFILATO IN RESINE VINILICHE DI 300mm.

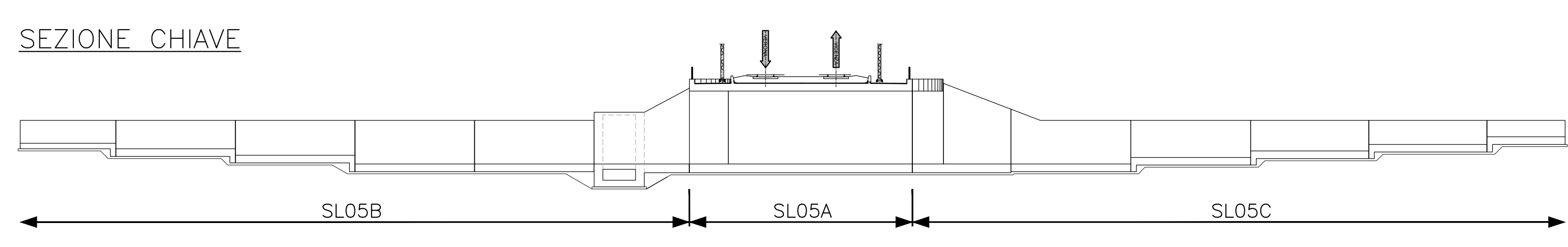
SEZIONE LONGITUDINALE A-A 1:100



PIANTA CHIAVE



SEZIONE CHIAVE



COMMITTENTE: **RFI** RETE FERROVIARIA ITALIANA GRUPPO FERROVIE DELLO STATO ITALIANE

ALTA SORVEGLIANZA: **ITALFERR** GRUPPO FERROVIE DELLO STATO ITALIANE

GENERAL CONTRACTOR: **Consorzio Iricav Due**

**INFRASTRUTTURE FERROVIARIE STRATEGICHE DEFINITE DALLA LEGGE OBIETTIVO N. 443/01**

**PROGETTO DEFINITIVO**

**LINEA AV/AC VERONA - PADOVA**  
**SUB TRATTA VERONA - VICENZA**  
**1° SUB LOTTO VERONA - MONTEBELLO VICENTINO**

DISEGNO  
SOTTOVIA - SL05 - SOTTOVIA AL Km 24+003  
SL05B - RAMPA NORD - PIANTE E SEZIONI - CARPENTERIE

GENERAL CONTRACTOR: **ITALFERR S.p.A.**

ATI bonifica  
IL PROGETTISTA INTEGRATORE:  
Consorzio Iricav Due  
Piazza Paolo Bonifazi  
37014 Verona  
Via G. Cesare, 1  
37014 Verona

SCALA: 1:100 / 1:50

COMMESSA LOTTO FABE ENTE TIPO DOC. OPERA/DISCIPLINA PROG. REV.  
I10D 00 D I2 BZ SL05B X 001 B

**ATI bonifica**

Rev.	Descrizione	Redatto	Data	Verificato	Data	Approvato	Data	Autografo
A	EMISSIONE	A.Rezzi	10/04/15	S.Gemelli	15/04/15	P.Padon	13/04/15	
B	REVISIONE PER ISTRUTTORIA	M.Ancarani	20/07/15	S.Gemelli	31/07/15	P.Padon	31/07/15	

File: I:\XXXX\02\SL05B\001\B\_00A.DWG CUP: J41E9100000009 n. Elm.: 3320048F17