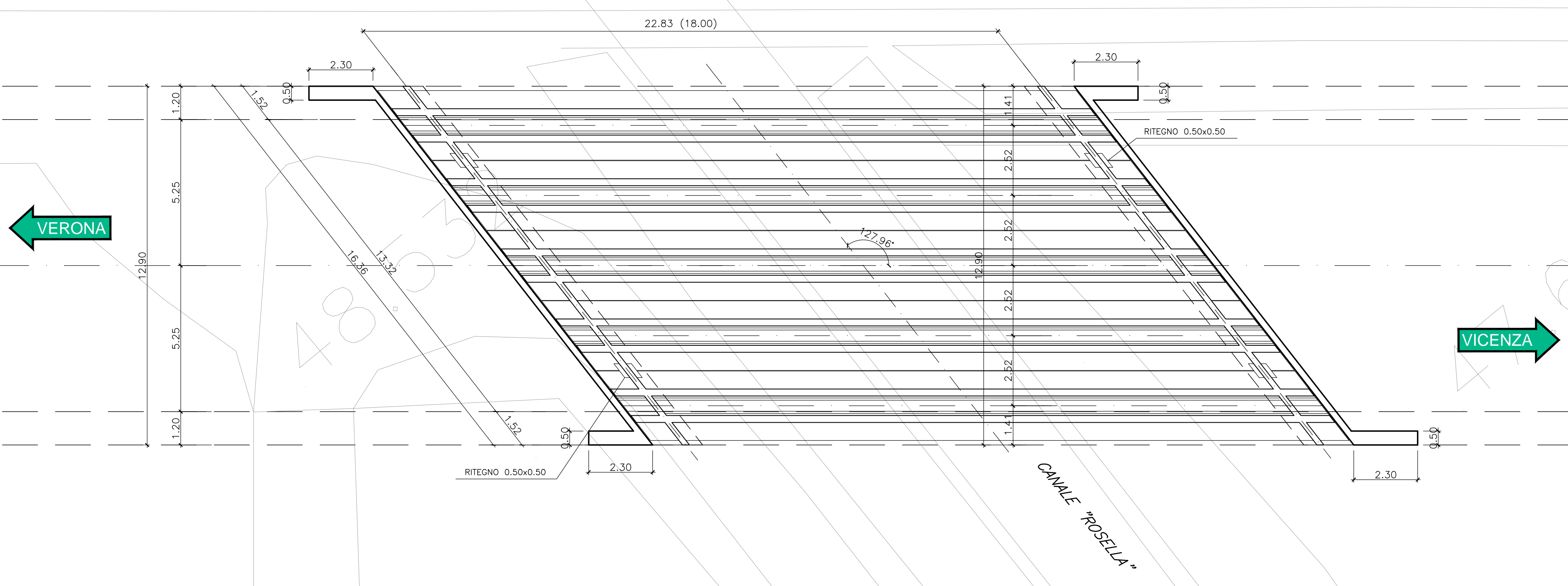


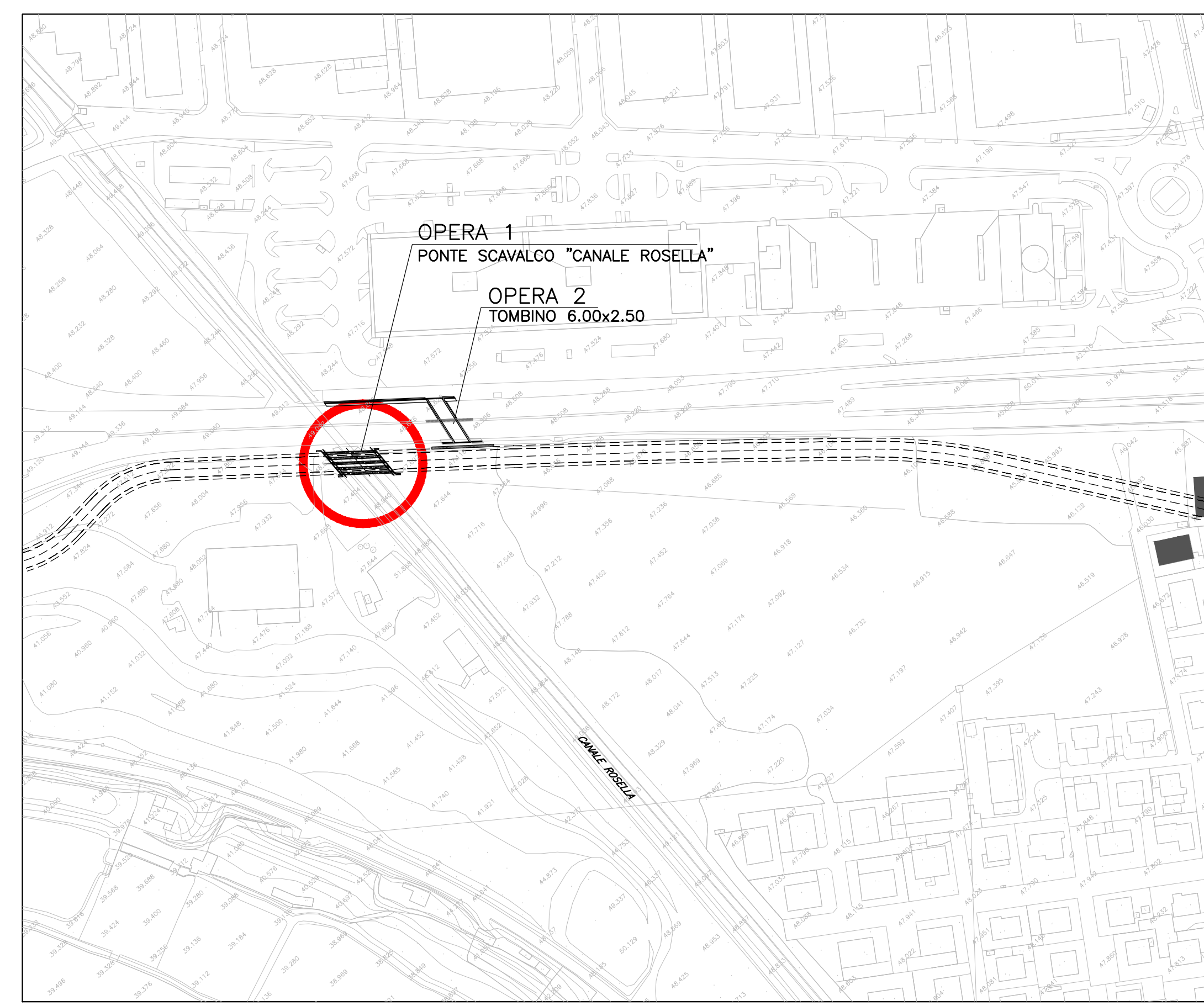
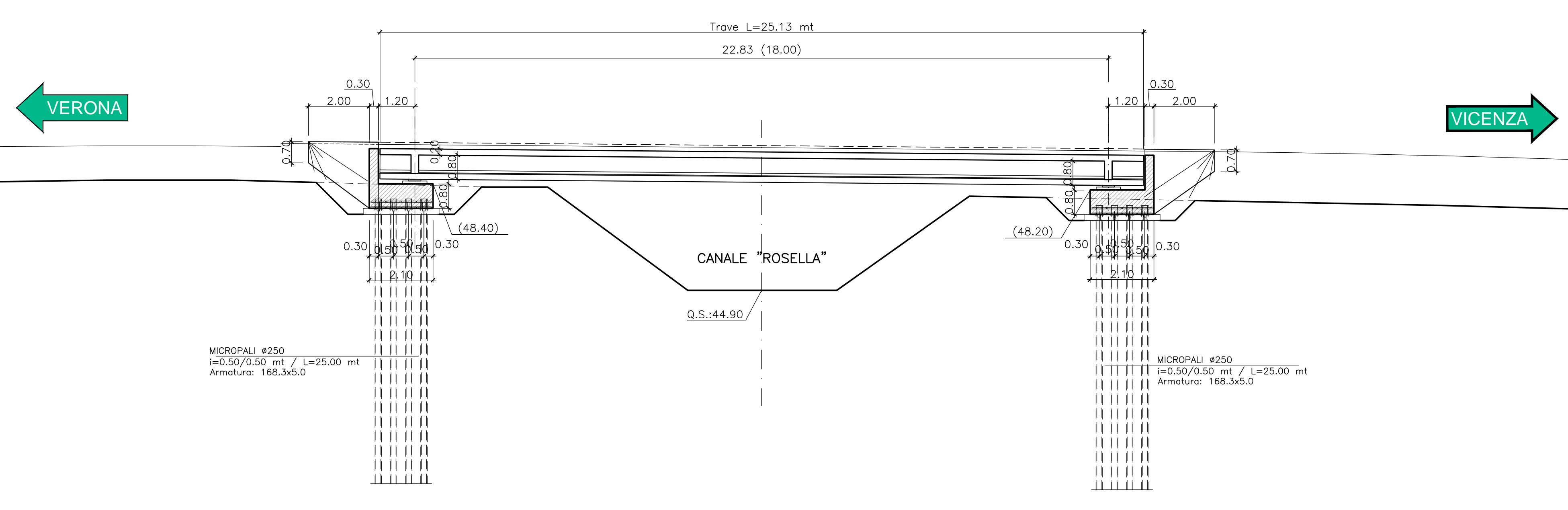
PIANTA FONDAZIONI 1:100



PIANTA IMPALCATO 1:100

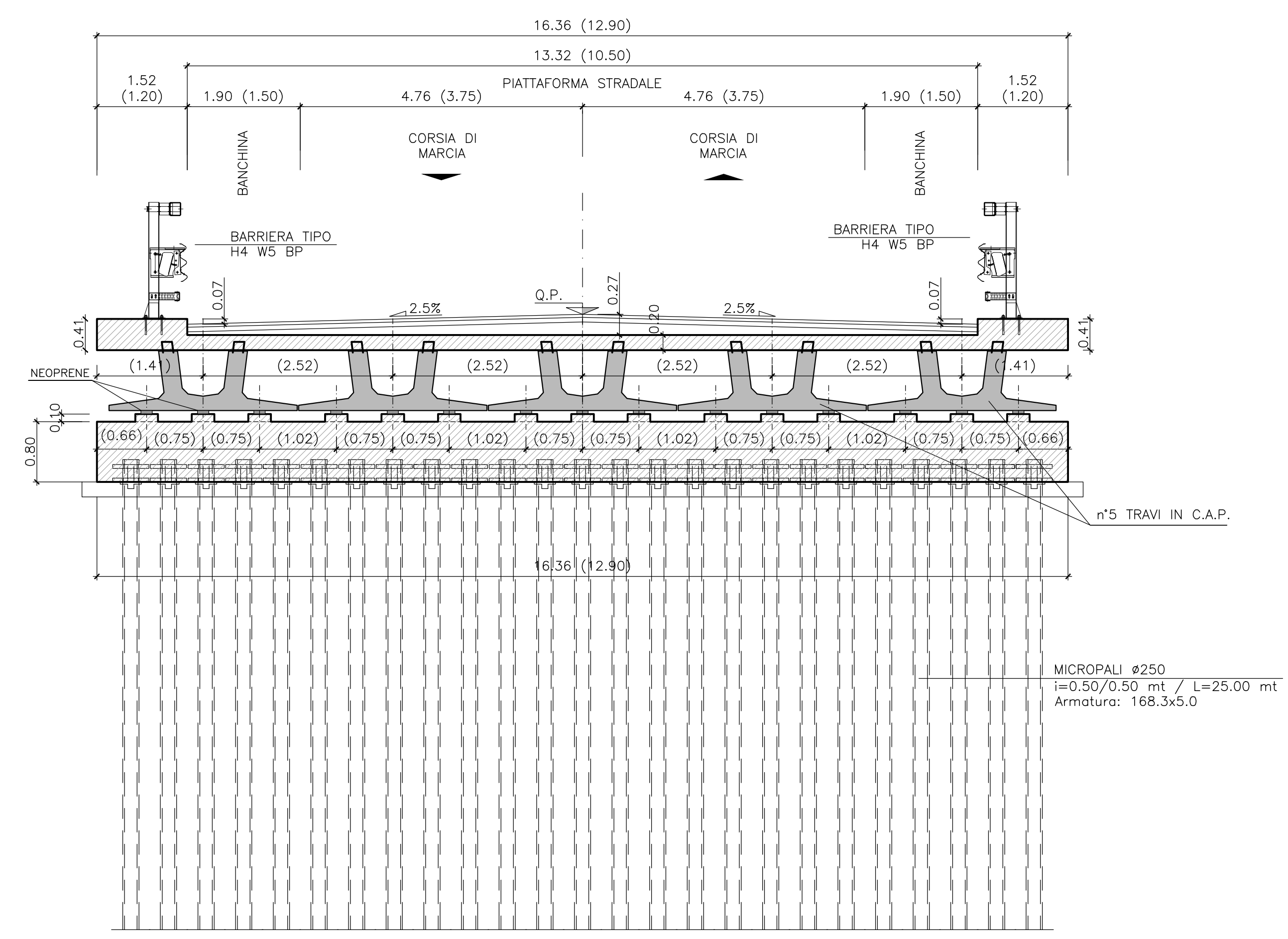


SEZIONE LONGITUDINALE 1:100



KEY-PLAN

SEZIONE TRASVERSALE 1:50



Incidenza armatura	
Elemento	kg/mc
Cordolo fondazione	180
Soletta Impalcato	150
Trasverso	180
Baggoli e blocchi antisismici	300

COMMITTENTE: **RFI** - R.F.I. - R.F.I. FERROVIARIA ITALIANA - GRUPPO FERROVIE DELLO STATO ITALIANE

ALTA - SUPERVISIONE: **ITALFERR** - GRUPPO FERROVIE DELLO STATO ITALIANE

GENERAL CONTRACTOR: **Consorzio Irico-IV Due**

INFRASTRUTTURE FERROVIARIE STRATEGICHE DEFINITE DALLA LEGGE OBIETTIVO N. 443/01

PROGETTO DEFINITIVO

LINEA AVIAC VERONA - PADOVA
SUB TRATTA VERONA - VICENZA
1° SUB LOTTO VERONA - MONTEBELLO VICENTINO

DISSEGNO
 INTERFERENZE VIARIE - IN16 - INTERFERENZA CON SEDE AUTOSTRADALE AL km 6+220
 PONTE SCAVALCO CANALE ROSELLA - OPERA 1 - PIANTA, PROSPETTO E SEZIONE

GENERAL CONTRACTOR	ITALFERR S.p.A.	SCALA:	1:100 - 1:50
PROGETTISTA INTEGRATORE	ATI bonifica	CONSORZIO IRICO-IV DUE	

COMMESSA LOTTO FASE ENTE TIPO DOC. OPERA/DISCIPLINA PROG. REV.

IN16 00 D 12 PZ IN1601 001 A

ATI bonifica

Progettazione:	Redatto	Data	Verificato	Data	Approvato	Data	Autorizzato
A	EMMISSIONE	13/04/15	S.Gornaldi	13/04/15	P.Fabozzi	13/04/15	

File: N:\000000\2011\1610101A_08AAA.DWG CUP: J41E91000000009 F. Etob.: 3320049F17