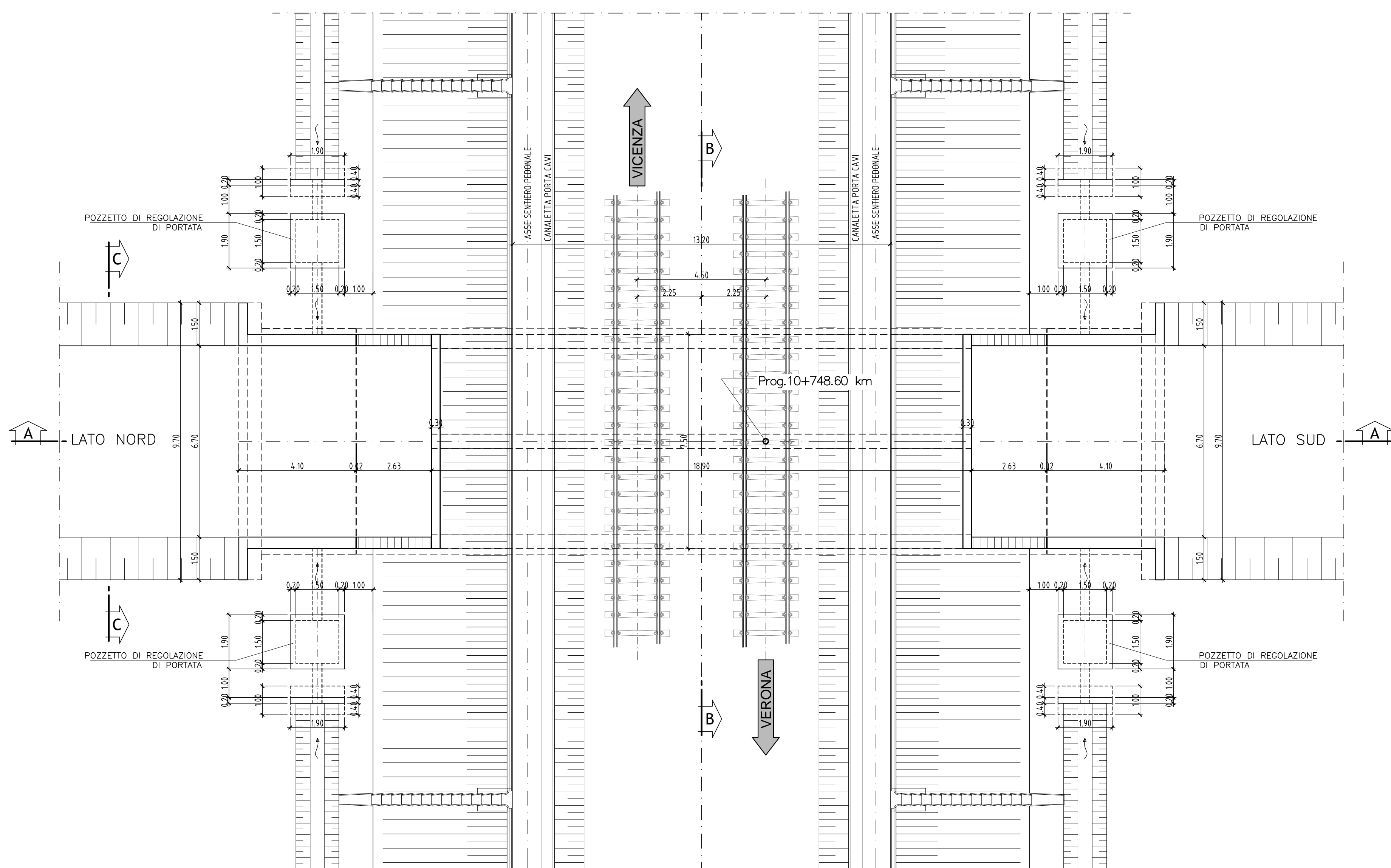
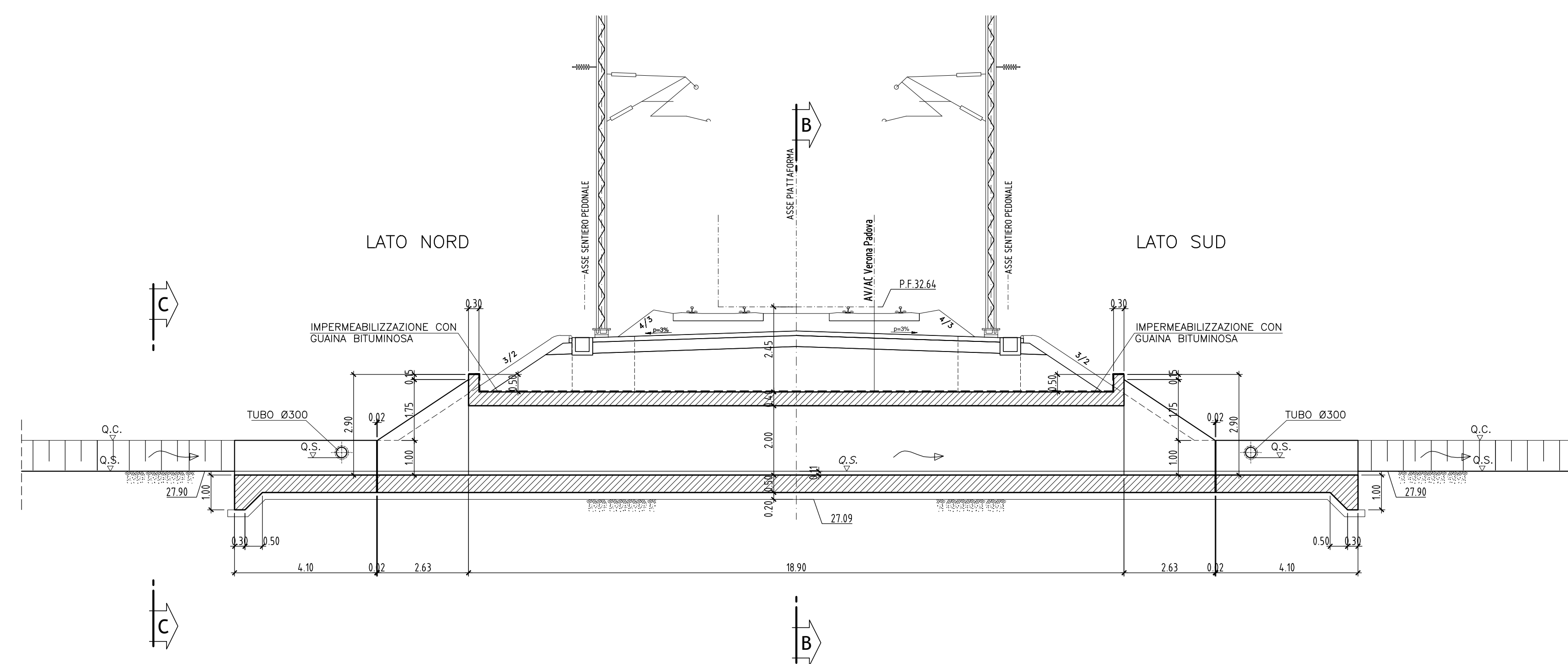


VISTA DALL'ALTO 1:100

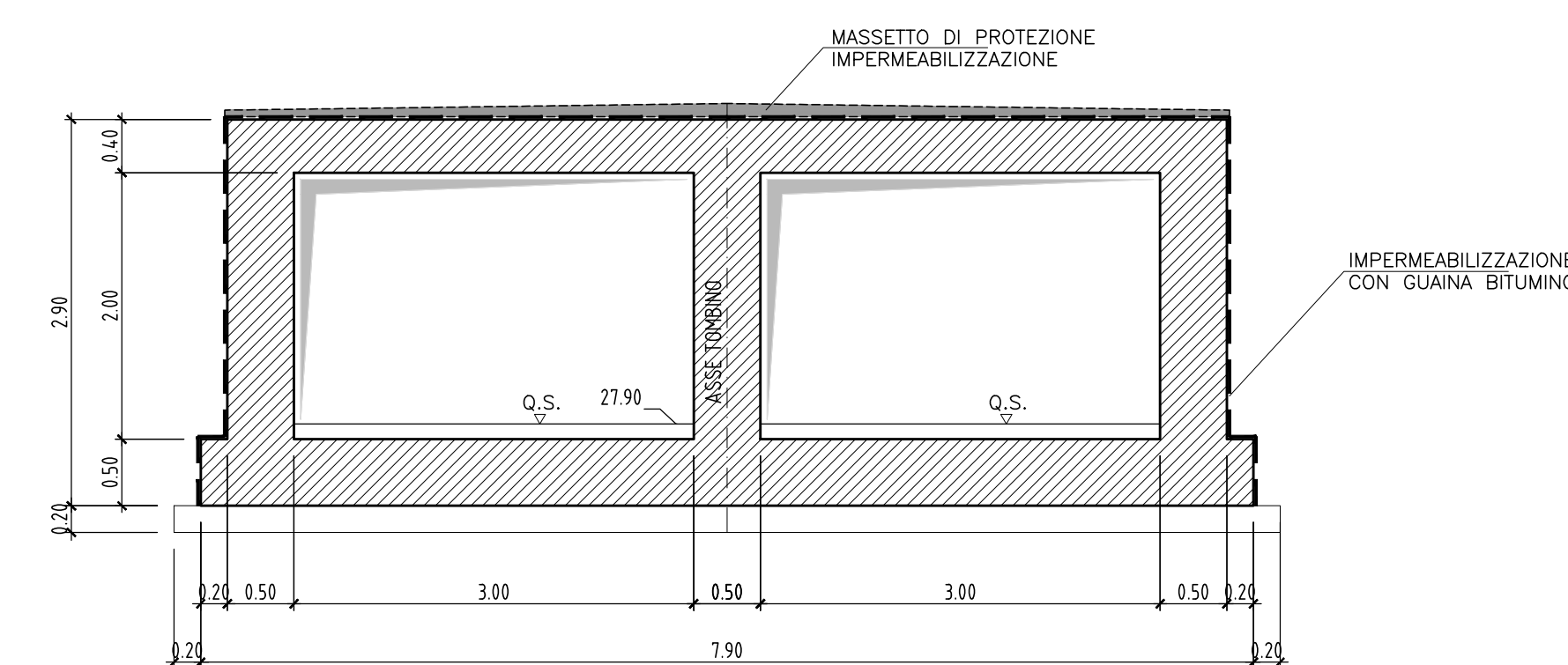


NOTA:  
GIUNTO REALIZZATO IN WATERSTOP CON PROFILATO IN RESINE VINILICHE DI 300mm.

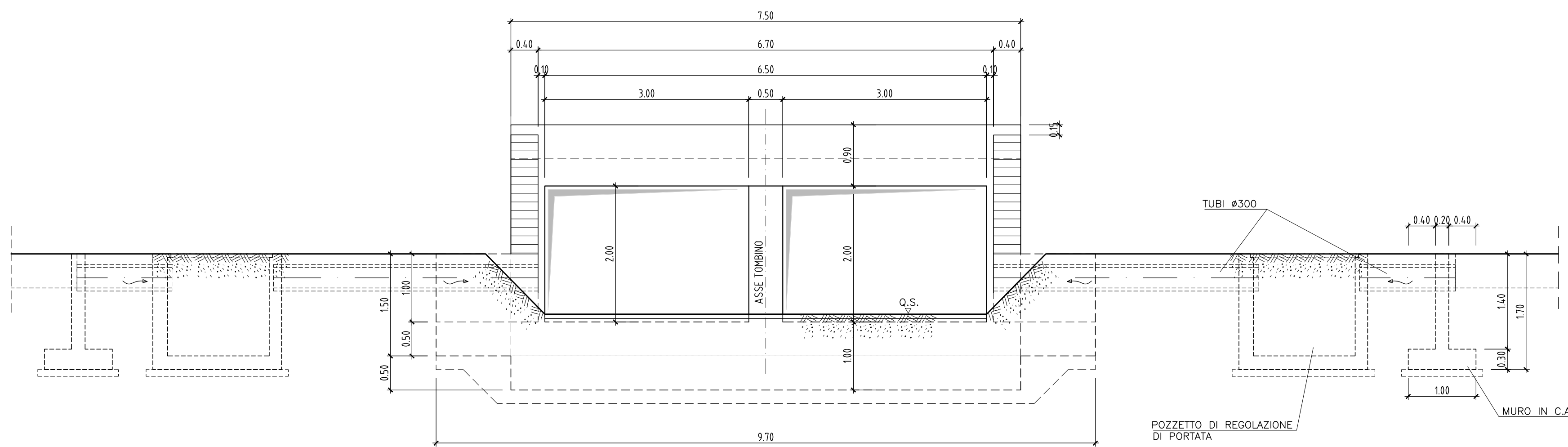
SEZIONE LONGITUDINALE A-A 1:100



SEZIONE B-B 1:50



VISTA C-C 1:50



Incidenza armatura	
Elemento	kg/mc
Copertura	120
Piedritti	120
Fondazione	120
Muri andatori (paramento e fondazione)	90

COMMITTENTE: **RFI** RETE FERROVIARIA ITALIANA GRUPPO FERROVIE DELLO STATO ITALIANO

ALTA Sorveglianza: **ITALFERR** GRUPPO FERROVIE DELLO STATO ITALIANO

GENERAL CONTRACTOR: **Consorzio Irio-W Due**

**INFRASTRUTTURE FERROVIARIE STRATEGICHE DEFINITE DALLA LEGGE OBIETTIVO N. 443/01**

**PROGETTO DEFINITIVO**

**LINEA AV/AC VERONA - PADOVA SUB TRATTA VERONA - VICENZA 1° SUB LOTTO VERONA - MONTEBELLO VICENTINO**

DISEGNO INTERFERENZE IDRAULICHE ED OPERE IDRAULICHE IN22 - FORNICE IN CLS 2 CANNE 3x2 AL km 10+748.60 - PIANTA E SEZIONI

GENERAL CONTRACTOR: **ATI bonifica** CONSORZIO IRIOW DUE Direzione

IL PROGETTISTA INTEGRATORE: **ATI bonifica** Ing. F. P. Bocchetto

SCALE: VARIE

COMMESSA LOTTO FASE ENTE TIPO DOC. OPERA/DISCIPLINA PROGR. REV. **1|N|D|0|0|D|1|2|P|Z|1|N|2|2|0|0|0|1|A**

**ATI bonifica** VISTO ATI BONIFICA Ing. F. P. Bocchetto

Rev.	Descrizione	Redatto	Data	Verificato	Data	Approvato	Data	Autore
A	EMISSIONE	A. Rizzoli	10/04/15	S. Gimalià	13/04/15	P. Padoani	13/04/15	Atto D'ordine

File: in000002P2N200001A\_01AA.DWG CUP: J41E91000000009 n. Elab.: 3320049F17

Data: MAGGIO 2015