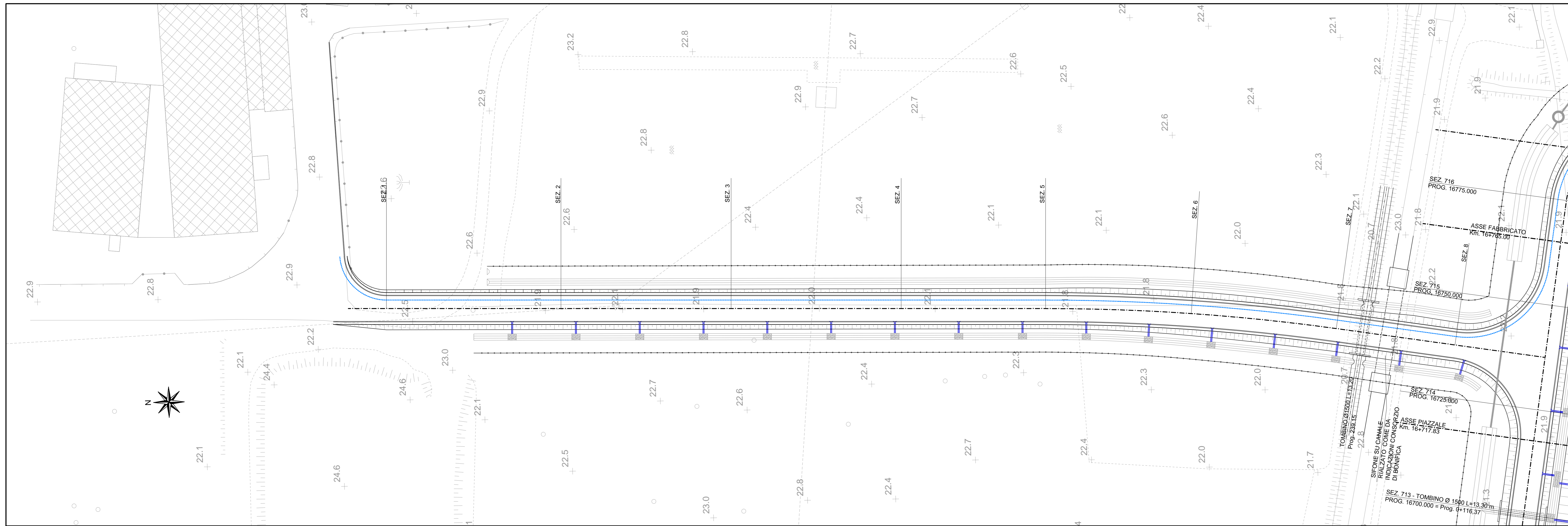
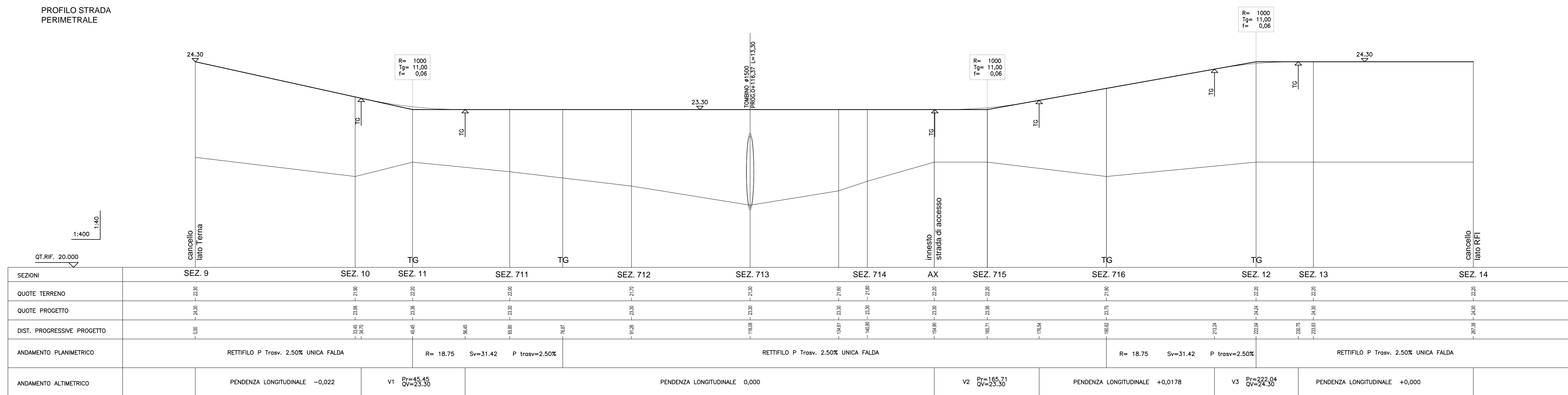


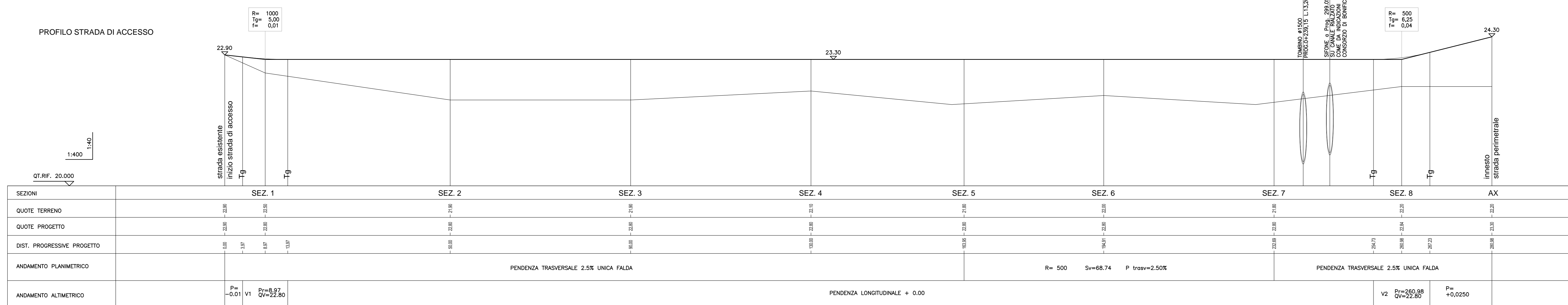
STRALCIO PLANIMETRICO STRADA DI ACCESSO



PROFILO STRADA PERIMETRALE



PROFILO STRADA DI ACCESSO



DISEGNI DI RIFERIMENTO SSE KM 16+765 (BELFIORE)

DESCRIZIONE	CODICE
RELAZIONE TECNICA DESCRITTIVA	IN000002PFA0600001A
RELAZIONE DI CALCOLO STRUTTURALE	IN000002PFA0600001A
PLANIMETRIA GENERALE DI PROGETTO	IN000002PFA0600001A
PLANIMETRIA DI TRACCIAMENTO	IN000002PFA0600002A
PLANIMETRIA E PROFILO STRADA DI ACCESSO	IN000002PFA0600003A
PIAZZALE - PLANIMETRIA RETE SVALTIMENTI IDRAULICI	IN000002PFA0600004A
PIAZZALE - PLANIMETRIA OPERE CIVILI	IN000002PFA0600005A
PIAZZALE - PLANIMETRIA OPERE ELETTROMECCANICHE	IN000002PFA0600006A
PIAZZALE - SEZIONI TRASVERSALI - liv 1	IN000002PFA0600007A
PIAZZALE - SEZIONI TRASVERSALI - liv 2	IN000002PFA0600008A
PIAZZALE - SEZIONI TRASVERSALI - liv 3	IN000002PFA0600009A
PIAZZALE - PARTICOLARI COSTRUTTI - SEZIONI TIPO	IN000002PFA0600010A
FABBRICATO - ARCHITETTONICO - PIANTE	IN000002PFA0600011A
FABBRICATO - ARCHITETTONICO - PROSPETTI	IN000002PFA0600012A
FABBRICATO - ARCHITETTONICO - SEZIONI	IN000002PFA0600013A
FABBRICATO - ARCHITETTONICO - PARTICOLARI	IN000002PFA0600014A
FABBRICATO - STRUTTURALI Carpenterie - PIANTE FONDAZIONI	IN000002PFA0600015A
FABBRICATO - STRUTTURALI Carpenterie - PIANTE COPERTURA	IN000002PFA0600016A
FABBRICATO - STRUTTURALI Carpenterie - SEZIONI	IN000002PFA0600017A
FABBRICATO - PIANTE OPERE CIVILI	IN000002PFA0600018A
FABBRICATO - PIANTE OPERE ELETTROMECCANICHE	IN000002PFA0600019A
FABBRICATO - CABINA TERNA	IN000002PFA0600020A

NOTE GENERALI

- LE QUOTE SONO ESPRESSE IN CENTIMETRI.
- LE QUOTE DI LIVELLO SONO ESPRESSE IN METRI E SONO RIFERITE ALLA QUOTA 0.00 DEL PIAZZALE ESTERNO.

COMMITTEE: **RFI** RETE FERROVIARIA ITALIANA GRUPPO FERROVIE DELLO STATO ITALIANE

ALTA SORVEGLIANZA: **ITALFERR** GRUPPO FERROVIE DELLO STATO ITALIANE

GENERAL CONTRACTOR: **Consorzio Inco-IV Due**

INFRASTRUTTURE FERROVIARIE STRATEGICHE DEFINITE DALLA LEGGE OBIETTIVO N. 443/01

PROGETTO DEFINITIVO

LINEA AV/AC VERONA - PADOVA SUB TRATTA VERONA - VICENZA 1° SUB LOTTO VERONA - MONTEBELLO VICENTINO

PARTE GENERALE
FASE - FABBRICATO SSE AL Km 16+715
PLANIMETRIA E PROFILO STRADA DI ACCESSO

GENERAL CONTRACTOR: **ITALFERR S.p.A.**

ATI bonifica
L. PROGETTO/TESTA/INTEGRO/AGGIORNAMENTO
Data: _____

CONSORZIO IRICAV DUE
L. DIRETTORE
Data: _____

ITALFERR S.p.A.
L. DIRETTORE
Data: _____

SCALA: 1:400/1:40

COMMESSA LOTTO FASE ENTE TIPO DOC. OPERA/DISCIPLINA PROG. REV.
IN0D 00 D 12 LZ FA0600 001 B

VISTO ATI BONIFICA

Rev.	Descrizione	Redatto	Data	Verificato	Data	Approvato	Data	Autore
A	EMMISSIONE	Tranquilli	Mag.2015	Buticchi	Mag.2015	Testa	Mag.2015	Ing.F.P.Bochetto
B	REVISIONE ISTRUTTORIA ITALFERR	Tranquilli	Apr.2015	Buticchi	Apr.2015	Testa	Apr.2015	

File: IN000002PFA060001B_00AAA.DWG CUP: J41E9100000009 n. Elab.: 3320049F17